

1808
2008

200 Jahre
amtliche Statistik in Bayern.

Bayerisches Landesamt für
Statistik und Datenverarbeitung



Kennziffer
L IV 1 j
2006

Statistische Berichte

Umsätze und ihre Besteuerung in Bayern im Jahr 2006

Ergebnisse der Umsatzsteuerstatistik

Herausgegeben im
November 2008
Bestellnummer:
L41003 200600
Einzelpreis:
21,10 €



Bestellen im Internet

www.statistik.bayern.de/veroeffentlichungen/webshop

Kostenlos (Informationelle Grundversorgung)

Alle Statistischen Berichte können im Webshop kostenlos als PDF-Datei heruntergeladen werden.

Kostenpflichtig

Alle anderen Veröffentlichungen sind im Webshop kostenpflichtig.

Sie können dort sowohl als Datei (auch auf Datenträger) als auch als Druckausgabe bestellt werden. In diesen Fällen ist lediglich eine einmalige Anmeldung erforderlich.

Lieferung

- per Download (bei kostenlosen Dateien)
- per E-Mail (als PDF-Datei oder –soweit verfügbar– als XLS-Datei)
- per Post (in Printform oder als CD-ROM bzw. DVD)

Zeichenerklärung

O	mehr als nichts, aber weniger als die Hälfte der kleinsten in der Tabelle nachgewiesenen Einheit	()	Nachweis unter dem Vorbehalt, dass der Zahlenwert erhebliche Fehler aufweisen kann
-	nichts vorhanden oder keine Veränderung	p	vorläufiges Ergebnis
/	keine Angabe, da Zahl nicht sicher genug	r	berichtigtes Ergebnis
·	Zahlenwert unbekannt, geheimzuhalten oder nicht rechenbar	s	geschätztes Ergebnis
...	Angabe fällt später an	D	Durchschnitt
x	Tabellenfach gesperrt, da Aussage nicht sinnvoll	△	entspricht

Auf- und Abrundungen

Im Allgemeinen ist ohne Rücksicht auf die Endsummen auf- bzw. abgerundet worden. Deshalb können sich bei der Summierung von Einzelangaben geringfügige Abweichungen zu den ausgewiesenen Endsummen ergeben. Bei der Aufgliederung der Gesamtheit in Prozent kann die Summe der Einzelwerte wegen Rundens vom Wert 100 % abweichen. Eine Abstimmung auf 100 % erfolgt im Allgemeinen nicht.

Impressum

Verleger, Herausgeber und Druck
Bayerisches Landesamt für Statistik und Datenverarbeitung
Neuhauser Straße 8, 80331 München
Briefanschrift: 80288 München

Bestellungen
Telefon 089 2119-205
Telefax 089 2119-457
E-Mail vertrieb@statistik.bayern.de
Internet www.statistik.bayern.de

© Bayerisches Landesamt für Statistik und Datenverarbeitung, München 2008
Alle Veröffentlichungen oder Daten sind Werke im Sinne § 2 Urheberrechtsgesetz. Die Verwendung, Vervielfältigung und/oder Verbreitung von Veröffentlichungen oder Daten gleich welchen Mediums (Print, Datenträger, Datei etc.) – auch auszugsweise – ist nur mit Quellenangabe gestattet. Sie bedarf der vorherigen Genehmigung bei Nutzung für gewerbliche Zwecke, bei entgeltlicher Verbreitung oder bei Weitergabe an Dritte sowie bei Weiterverbreitung über elektronische Systeme und/oder Datenträger. Sofern in den Produkten auf das Vorhandensein von Copyrightrechten Dritter hingewiesen wird, sind die in deren Produkten ausgewiesenen Copyrightbestimmungen zu wahren. Alle übrigen Rechte bleiben vorbehalten.

Inhaltsübersicht

	Seite
Vorbemerkung	3
Methodische Hinweise	
1. Rechtliche Grundlagen	3
2. Erhebungsunterlagen und Durchführung	3
3. Begriffsbestimmungen	3
4. Wirtschaftssystematische Zuordnung	4
Übersicht 1. Vereinfachtes Schema zur Darstellung der steuerbaren Umsätze	4
Übersicht 2. Überblick über die Gliederung der Klassifikation der Wirtschaftszweige (Ausgabe 2003)	5
Muster der Vordrucke im Umsatzsteuer-Voranmeldungsverfahren 2006	6

Schaubilder

1. Lieferungen und Leistungen je Steuerpflichtigen in den kreisfreien Städten und Landkreisen Bayerns im Jahre 2006	8
2. Lieferungen und Leistungen je Einwohner in den kreisfreien Städten und Landkreisen Bayerns im Jahre 2006	9

Tabellen

1. Steuerpflichtige, Lieferungen und Leistungen sowie Umsatzsteuer-Vorauszahlung in Bayern 2006 nach Umsatzgrößenklassen	11
2. Steuerpflichtige, Steuerbarer Umsatz und Umsatzsteuer-Vorauszahlung in Bayern 2006 nach ausführlicher wirtschaftlicher Gliederung	12
3. Steuerpflichtige sowie Lieferungen und Leistungen in Bayern 2006 nach Umsatzgrößenklassen und ausführlicher wirtschaftlicher Gliederung	72
4. Steuerpflichtige sowie Lieferungen und Leistungen in Bayern 2006 nach Rechtsformen und Wirtschaftsabteilungen	120
5. Steuerpflichtige und steuerfreie Lieferungen und Leistungen in Bayern 2006 nach Steuersätzen, Vorsteuerabzug und ausführlicher wirtschaftlicher Gliederung	122
6. Steuerpflichtige, Lieferungen und Leistungen sowie Umsatzsteuer-Vorauszahlung in Bayern 2006 nach ausgewählten Wirtschaftsabteilungen sowie kreisfreien Städten und Landkreisen	168
7. Steuerpflichtige, Steuerbarer Umsatz sowie Umsatzsteuer-Vorauszahlung in Bayern 2006 nach kreisfreien Städten und Landkreisen	184
8. Steuerpflichtige, Lieferungen und Leistungen sowie Umsatzsteuer-Vorauszahlung in Bayern 2006 nach Regierungsbezirken und Umsatzgrößenklassen	188

Zeichenerklärung

-	= nichts vorhanden
0 bzw. 0,0	= mehr als nichts, aber weniger als die Hälfte der kleinsten in der Tabelle nachgewiesenen Einheit
.	= Zahlenwert unbekannt oder geheimzuhalten
x	= Aussage nicht sinnvoll
*	= prozentuale Abweichung größer als 999,99
≙	= entspricht
a.n.g.	= anderweitig nicht genannt

Gebietsstand:

31. Dezember 2006

Anmerkung Abweichungen in den Summen sind rundungsbedingt.

Vorbemerkung

Die im jährlichen Turnus durchzuführende Umsatzsteuerstatistik liefert für die Gesetzgebung und Verwaltung Unterlagen über die steuerliche Belastung der Umsätze sowie über die Auswirkungen einzelner steuerlicher Bestimmungen. Die Statistik gibt aber auch einen Einblick in die Struktur und Höhe der Umsätze und kennzeichnet damit die branchenmäßige und regionale Wirtschaftsentwicklung.

Die Umsatzsteuerstatistik beruht auf der Auswertung monatlicher und vierteljährlicher Voranmeldungen, zu denen Unternehmer verpflichtet sind, deren Umsatz über 17 500 Euro und deren Steuer über 512 Euro im Jahr beträgt. Nicht erfasst werden jene Unternehmen, die vorwiegend steuerfreie Umsätze tätigen bzw. bei denen keine Steuerzahllast entsteht (z.B. niedergelassene Ärzte und Zahnärzte ohne Labor, Behörden, Versicherungsvertreter, landwirtschaftliche Unternehmen).

Methodische Hinweise

1. Rechtliche Grundlagen

Rechtsgrundlage für die Umsatzsteuerstatistik ist das Gesetz über Steuerstatistiken (StStatG), veröffentlicht als Art. 35 des Jahressteuergesetzes 1996 vom 11. Oktober 1995 (BGBl. I S. 1250, 1409) in seiner jeweils geltenden Fassung.

Maßgebend für die Erfassung und Besteuerung der Umsätze und innergemeinschaftlichen Erwerbe im Kalenderjahr 2006 war das Umsatzsteuergesetz (UStG) in der Fassung der Bekanntmachung vom 21. Februar 2005 (BGBl. I S. 386), zuletzt geändert durch Artikel 7 des Gesetzes vom 13. Dezember 2006 (BGBl. I S. 2878).

2. Erhebungsunterlagen und Durchführung

Die Umsatzsteuerstatistik ist eine Sekundärstatistik. Die Erhebung wird seit 1996 jährlich durchgeführt (bis dahin alle 2 Jahre).

Als Erhebungsgrundlage für das Berichtsjahr 2006 standen, wie schon in den vorangegangenen Statistikjahren, Datensätze der Finanzverwaltung mit anonymisierten Angaben aus den Umsatzsteuer-Voranmeldungen und dem Grundinformationsdienst zur Verfügung. Die von der Finanzverwaltung erfassten Merkmale können den Vordruckmustern auf den Seiten 6 und 7 entnommen werden.

Bei Unternehmen, die in mehreren wirtschaftlichen Bereichen tätig sind, erfolgte die wirtschaftssystematische Zuordnung des Gesamtumsatzes zu dem einen Wirtschaftszweig, der den Schwerpunkt der wirtschaftlichen Tätigkeit darstellte. Die regionale Zuordnung des gesamten Unternehmensumsatzes einschließlich der Umsätze von Filialen, Zweigstellen und Tochterunternehmen erfolgte am Sitz der Geschäftsleitung des Unternehmens. Dadurch sind dem Erkenntniswert der Umsatzsteuerstatistik insbesondere auf regionaler Basis Grenzen gesetzt. Ergebnisse der Umsatzsteuerstatistik liegen bis auf Gemeindeebene vor, der regionalen Gliederung liegt der Gebietsstand 31. Dezember 2006 zugrunde.

3. Begriffsbestimmungen

Als **Umsatzsteuerpflichtige** gelten Unternehmer im Sinne des § 2 Abs. 1 UStG. Danach ist Unternehmer, wer eine gewerbliche oder berufliche Tätigkeit selbstständig und nachhaltig ausübt. Das Unternehmen umfasst die gesamte gewerbliche oder berufliche Tätigkeit des Unternehmers.

Der **steuerbare Umsatz** (§ 1 UStG) umfasst alle Lieferungen und sonstigen Leistungen, den Eigenverbrauch und die eigenverbrauchsähnlichen Vorgänge sowie seit 1993 auch die innergemeinschaftlichen Erwerbe, unabhängig davon, ob diese Umsätze steuerpflichtig oder steuerfrei sind.

Bemessungsgrundlage für Lieferungen und sonstige Leistungen sowie für die innergemeinschaftlichen Erwerbe ist das Entgelt

(§ 10 Abs. 1 UStG). Der Eigenverbrauch sowie die eigenverbrauchsähnlichen Vorgänge werden nach dem Einkaufspreis zuzüglich der Nebenkosten oder nach den Selbstkosten bewertet (§ 10 Abs. 4 Nr. 1-3 UStG). Die Umsatzsteuer gehört nicht zur Bemessungsgrundlage.

Der allgemeine **Steuersatz** für steuerpflichtige Umsätze beträgt 16 Prozent (§ 12 Abs. 1 UStG). Der ermäßigte Steuersatz liegt für die nach § 12 Abs. 2 UStG begünstigten Umsätze bei 7 Prozent.

Wendet man die Steuersätze auf die Bemessungsgrundlage an, ergibt sich die **Umsatzsteuer vor Abzug der Vorsteuerbeträge**.

Der Unternehmer kann nach § 15 Abs. 1 UStG die ihm im Geschäftsverkehr von anderen Unternehmen gesondert in Rechnung gestellte Umsatzsteuer als **Vorsteuer** von seiner Umsatzsteuerschuld abziehen.

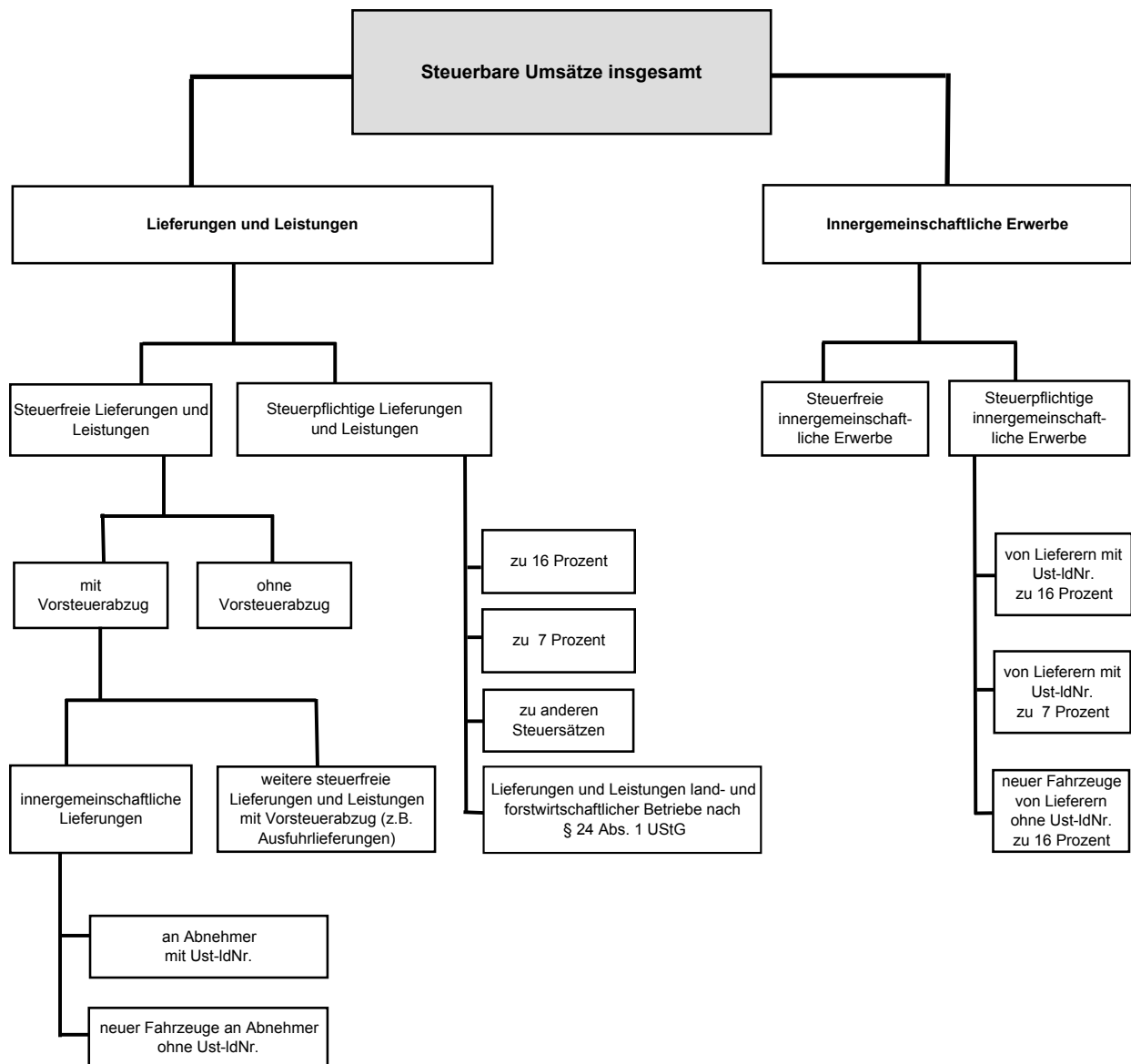
Die **Umsatzsteuer-Vorauszahlung** errechnet der Unternehmer aus der Umsatzsteuer auf die steuerpflichtigen Umsätze abzüglich der ihm in Rechnung gestellten abziehbaren Vorsteuern und den sonstigen Kürzungsbeträgen. Der Unternehmer hat während des Kalenderjahres nach § 18 Abs. 1 UStG monatlich eine Umsatzsteuer-Voranmeldung abzugeben, in der er die Umsatzsteuer für den Voranmeldungszeitraum (Vorauszahlung) selbst zu berechnen hat.

Übersicht 1 gibt einen Gesamtüberblick über die steuerbaren Umsätze, die sich aus steuerpflichtigen und steuerfreien Umsätzen zusammensetzen.

4. Wirtschaftssystematische Zuordnung

Der Branchenzuordnung der Umsatzsteuerstatistik liegt seit dem Berichtsjahr 2002 die Klassifikation der Wirtschaftszweige, Ausgabe 2003 (WZ 2003), Tiefengliederung für Steuerstatistiken (GKZ 2003) zugrunde. -
Vergl. **Übersicht 2**

Übersicht 1. Vereinfachtes Schema zur Darstellung der steuerbaren Umsätze



Der Umsatzsteuer unterliegen nach § 1 Abs. 1 UStG die folgenden steuerbaren Umsätze:

- die Lieferungen und sonstigen Leistungen, die ein Unternehmer im Inland gegen Entgelt im Rahmen seines Unternehmens ausführt.
- die Einfuhr von Gegenständen aus dem Drittlandsgebiet in das Inland (Einfuhrumsatzsteuer).
- der inneregemeinschaftliche Erwerb im Inland gegen Entgelt.

Die Einfuhrumsätze sind nicht Gegenstand der Umsatzsteuerstatistik.

Übersicht 2. Überblick über die Gliederung der Klassifikation der Wirtschaftszweige (Ausgabe 2003)

Abschnitt Unterabschnitt	Abteilung ¹⁾	Bezeichnung
A	01-02	Land- und Forstwirtschaft
B	05	Fischerei und Fischzucht
C		Bergbau und Gewinnung von Steinen und Erden
CA	10-12	Kohlenbergbau, Torfgewinnung, Gewinnung von Erdöl und Erdgas, Bergbau auf Uran- und Thoriumerze
CB	13-14	Erzbergbau, Gewinnung von Steinen und Erden, sonstiger Bergbau
D		Verarbeitendes Gewerbe
DA	15-16	Ernährungsgewerbe und Tabakverarbeitung
DB	17-18	Textil- und Bekleidungsgewerbe
DC	19	Ledergewerbe
DD	20	Holzgewerbe (ohne Herstellung von Möbeln)
DE	21-22	Papier-, Verlags- und Druckgewerbe
DF	23	Kokerei, Mineralölverarbeitung, Herstellung und Verarbeitung von Spalt- und Brutstoffen
DG	24	Herstellung von chemischen Erzeugnissen
DH	25	Herstellung von Gummi- und Kunststoffwaren
DI	26	Glasgewerbe, Herstellung von Keramik, Verarbeitung von Steinen u. Erden
DJ	27-28	Metallerzeugung und -bearbeitung, Herstellung von Metallerzeugnissen
DK	29	Maschinenbau
DL	30-33	Herstellung von Büromaschinen, Datenverarbeitungsgeräten und -einrichtungen; Elektrotechnik, Feinmechanik und Optik
DM	34-35	Fahrzeugbau
DN	36-37	Herstellung von Möbeln, Schmuck, Musikinstrumenten, Sportgeräten, Spielwaren und sonstigen Erzeugnissen; Recycling
E	40-41	Energie- und Wasserversorgung
F	45	Baugewerbe
G	50-52	Handel; Instandhaltung und Reparatur von Kraftfahrzeugen und Gebrauchsgütern
H	55	Gastgewerbe
I	60-64	Verkehr und Nachrichtenübermittlung
J	65-67	Kredit- und Versicherungsgewerbe
K	70-74	Grundstücks- und Wohnungswesen, Vermietung bewegl. Sachen, Erbringung von wirtschaftlichen Dienstleistungen, anderweitig nicht genannt
L	75	Öffentliche Verwaltung, Verteidigung, Sozialversicherung
M	80	Erziehung und Unterricht
N	85	Gesundheits-, Veterinär- und Sozialwesen
O	90-93	Erbringung von sonstigen öffentlichen und persönlichen Dienstleistungen
P ²⁾	95	Private Haushalte mit Hauspersonal
Q ²⁾	99	Exterritoriale Organisationen und Körperschaften

¹⁾ Die Abteilungen sind gegliedert in Gruppen (3-Steller), diese in Klassen (4-Steller) und diese in Unterklassen (5-Steller).

²⁾ In der Umsatzsteuerstatistik nicht vorkommend.

2006

Zeile

1
2
3
4
5
6
7
8
9
10
11
12
13
14
15
16
17
18
19
20
21
22
23
24
25
26
27
28
29
30
31
32
33
34
35
36
37
38
39
40
41
42
43

Fallart	Steuernummer	Unterfallart
11		56

30 Eingangsstempel oder -datum

Umsatzsteuer-Voranmeldung 2006

Voranmeldungszeitraum

bei monatlicher Abgabe bitte ankreuzen

bei vierteljährlicher Abgabe
bitte ankreuzen

06 01	Jan.	<input type="checkbox"/>
06 02	Feb.	<input type="checkbox"/>
06 03	März	<input type="checkbox"/>
06 04	April	<input type="checkbox"/>
06 05	Mai	<input type="checkbox"/>
06 06	Juni	<input type="checkbox"/>

06 07	Juli	<input type="checkbox"/>
06 08	Aug.	<input type="checkbox"/>
06 09	Sept.	<input type="checkbox"/>
06 10	Okt.	<input type="checkbox"/>
06 11	Nov.	<input type="checkbox"/>
06 12	Dez.	<input type="checkbox"/>

06 41	I. Kalender- vierteljahr	<input type="checkbox"/>
06 42	II. Kalender- vierteljahr	<input type="checkbox"/>
06 43	III. Kalender- vierteljahr	<input type="checkbox"/>
06 44	IV. Kalender- vierteljahr	<input type="checkbox"/>

Finanzamt

Unternehmer – ggf. abweichende Firmenbezeichnung –
Anschrift – Telefon – E-Mail-AdresseBerichtigte Anmeldung
(falls ja, bitte eine „1“ eintragen)

10

Belege (Verträge, Rechnungen,
Erläuterungen usw.) sind beigelegt
bzw. werden gesondert eingereicht
(falls ja, bitte eine „1“ eintragen)

22

I. Anmeldung der Umsatzsteuer-Vorauszahlung

Lieferungen und sonstige Leistungen

(einschließlich unentgeltlicher Wertabgaben)

Steuerfreie Umsätze mit Vorsteuerabzug

Innergemeinschaftliche Lieferungen (§ 4 Nr. 1 Buchst. b UStG)
an Abnehmer mit USt-IdNr.

neuer Fahrzeuge an Abnehmer ohne USt-IdNr.

neuer Fahrzeuge außerhalb eines Unternehmens (§ 2a UStG)

Weitere steuerfreie Umsätze mit Vorsteuerabzug

(z.B. Ausfuhrleistungen, Umsätze nach § 4 Nr. 2 bis 7 UStG) ...

Steuerfreie Umsätze ohne Vorsteuerabzug

Umsätze nach § 4 Nr. 8 bis 28 UStG

Steuerpflichtige Umsätze

(Lieferungen und sonstige Leistungen einschl. unentgeltlicher Wertabgaben)

zum Steuersatz von 16 %

zum Steuersatz von 7 %

Umsätze, die anderen Steuersätzen unterliegen

Umsätze land- und forstwirtschaftlicher Betriebe nach § 24 UStG

Lieferungen in das übrige Gemeinschaftsgebiet

an Abnehmer mit USt-IdNr.

Umsätze, für die eine Steuer nach § 24 UStG zu entrichten ist (Säge-
werkserzeugnisse, Getränke und alkohol. Flüssigkeiten, z.B. Wein)

Innergemeinschaftliche Erwerbe

Steuerfreie innergemeinschaftliche Erwerbe

Erwerbe nach § 4b UStG

Steuerpflichtige innergemeinschaftliche Erwerbe

zum Steuersatz von 16 %

zum Steuersatz von 7 %

zu anderen Steuersätzen

neuer Fahrzeuge

von Lieferanten ohne USt-IdNr. zum allgemeinen Steuersatz

Ergänzende Angaben zu Umsätzen

Lieferungen des ersten Abnehmers bei innergemeinschaftlichen
Dreiecksgeschäften (§ 25b Abs. 2 UStG)Steuerpflichtige Umsätze im Sinne des § 13b Abs. 1 Satz 1 Nr. 1
bis 5 UStG, für die der Leistungsempfänger die Steuer schuldet

Im Inland nicht steuerbare Umsätze

Übertrag

Bemessungsgrundlage
ohne Umsatzsteuer

volle EUR Ct

41

44

49

43

48

51

86

35

77

76

91

97

93

95

94

42

60

45

36

80

98

96

zu übertragen in Zeile 45

44	Steuernummer:		
45	Übertrag		
46	Umsätze, für die als Leistungsempfänger die		
47	Steuer nach § 13b Abs. 2 UStG geschuldet wird		
48	Leistungen eines im Ausland ansässigen Unternehmers (§ 13b Abs. 1 Satz 1 Nr. 1 und 5 UStG)	52	53
49	Lieferungen sicherungsübereigneter Gegenstände und Umsätze, die unter das GrESTG fallen (§ 13b Abs. 1 Satz 1 Nr. 2 und 3 UStG)	73	74
50	Bauleistungen eines im Inland ansässigen Unternehmers (§ 13b Abs. 1 Satz 1 Nr. 4 UStG)	84	85
51			
52	Steuer infolge Wechsels der Besteuerungsform sowie Nachsteuer auf versteuerte Anzahlungen wegen Steuersatzerhöhung		65
53	Umsatzsteuer		
54	Abziehbare Vorsteuerbeträge		
55	Vorsteuerbeträge aus Rechnungen von anderen Unternehmern (§ 15 Abs. 1 Satz 1 Nr. 1 UStG), aus Leistungen im Sinne des § 13a Abs. 1 Nr. 6 UStG (§ 15 Abs. 1 Satz 1 Nr. 5 UStG) und aus innergemeinschaftlichen Dreiecksgeschäften (§ 25b Abs. 5 UStG)		66
56	Vorsteuerbeträge aus dem innergemeinschaftlichen Erwerb von Gegenständen (§ 15 Abs. 1 Satz 1 Nr. 3 UStG)		61
57	Entrichtete Einfuhrumsatzsteuer (§ 15 Abs. 1 Satz 1 Nr. 2 UStG)		62
58	Vorsteuerbeträge aus Leistungen im Sinne des § 13b Abs. 1 UStG (§ 15 Abs. 1 Satz 1 Nr. 4 UStG)		67
59	Vorsteuerbeträge, die nach allgemeinen Durchschnittssätzen berechnet sind (§§ 23 und 23a UStG)		63
60	Berichtigung des Vorsteuerabzugs (§ 15a UStG)		64
61	Vorsteuerabzug für innergemeinschaftliche Lieferungen neuer Fahrzeuge außerhalb eines Unternehmens (§ 2a UStG) sowie von Kleinunternehmern im Sinne des § 19 Abs. 1 UStG (§ 15 Abs. 4a UStG)		59
62	Verbleibender Betrag		
63	Andere Steuerbeträge		
64	in Rechnungen unrichtig oder unberechtigt ausgewiesene Steuerbeträge (§ 14c UStG) sowie Steuer- beträge, die nach § 4 Nr. 4a Satz 1 Buchst. a Satz 2, § 6a Abs. 4 Satz 2, § 17 Abs. 1 Satz 6 oder § 25b Abs. 2 UStG geschuldet werden		69
65	Umsatzsteuer-Vorauszahlung/Überschuss		
66	Anrechnung (Abzug) der festgesetzten Sondervorauszahlung für Dauerfristverlängerung (nur auszufüllen in der letzten Voranmeldung des Besteuerungszeitraums, in der Regel Dezember)		39
67	Verbleibende Umsatzsteuer-Vorauszahlung (bitte in jedem Fall ausfüllen)		83
68	Verbleibender Überschuss - bitte dem Betrag ein Minuszeichen voranstellen -		
69	II. Sonstige Angaben und Unterschrift		
70	Ein Erstattungsbetrag wird auf das dem Finanzamt benannte Konto überwiesen, soweit der Betrag nicht mit Steuerschulden verrechnet wird.		
71	Verrechnung des Erstattungsbetrags erwünscht / Erstattungsbetrag ist abgetreten	29	
72	(falls ja, bitte eine „1“ eintragen)		
73	Geben Sie bitte die Verrechnungswünsche auf einem besonderen Blatt an oder auf dem beim Finanzamt erhältlichen Vordruck „Verrechnungsantrag“.		
74	Die Einzugsermächtigung wird ausnahmsweise (z.B. wegen Verrechnungswünschen) für diesen Voranmeldungszeitraum widerrufen (falls ja, bitte eine „1“ eintragen)	26	
75	Ein ggf. verbleibender Restbetrag ist gesondert zu entrichten.		
76	Hinweis nach den Vorschriften der Datenschutzgesetze:		
77	Die mit der Steueranmeldung angeforderten Daten werden auf Grund der §§ 149 ff. der Abgabenordnung und der §§ 18, 18b des Umsatzsteuergesetzes erhoben.		
78	Die Angabe der Telefonnummern und der E-Mail-Adressen ist freiwillig.		
79	Bei der Anfertigung dieser Steueranmeldung hat mitgewirkt: (Name, Anschrift, Telefon, E-Mail-Adresse)		
80			
81			
82			
83			
84			
85			
86	Datum, Unterschrift		

- nur vom Finanzamt auszufüllen -

11	19
12	12

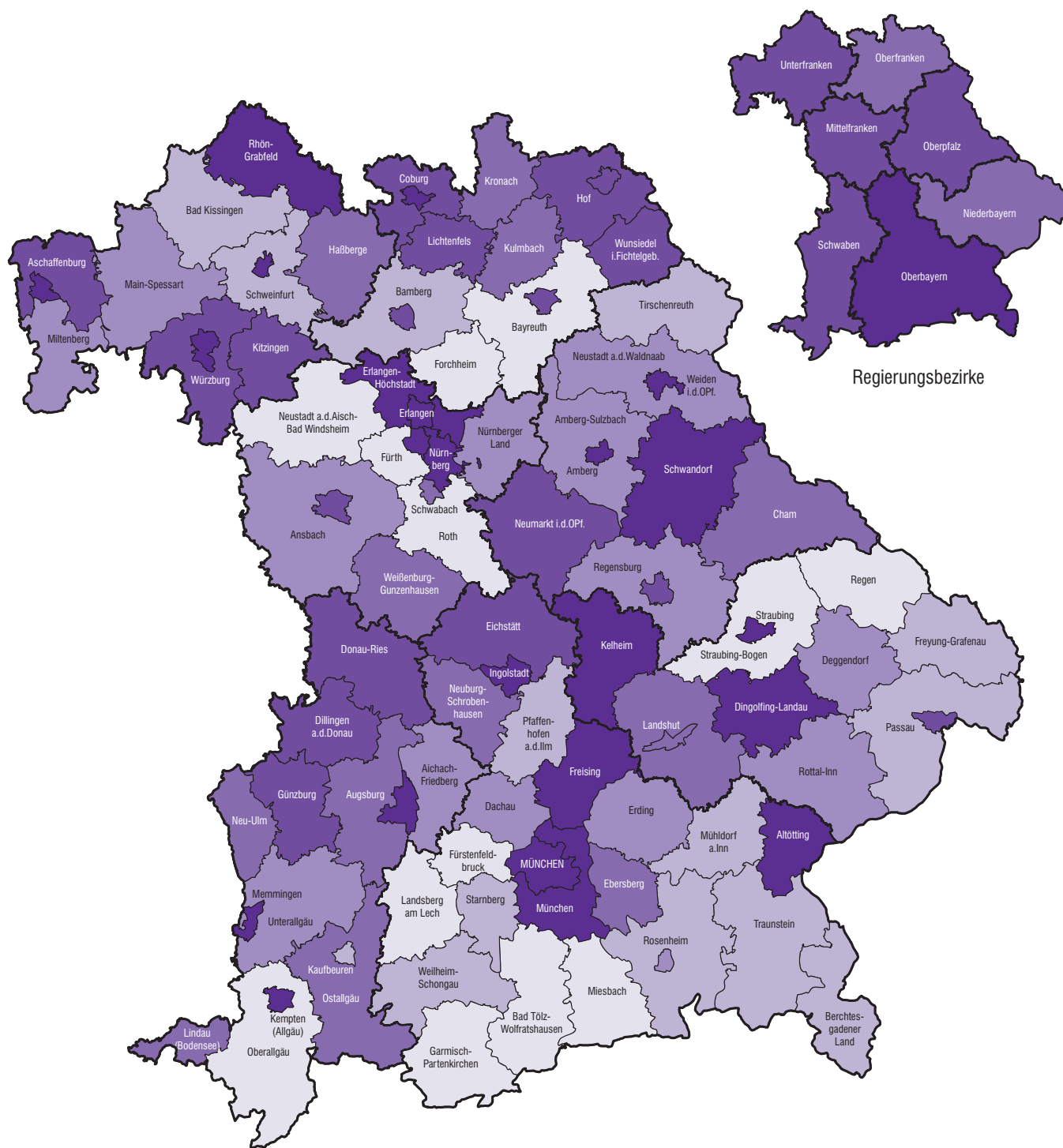
Bearbeitungshinweis

- Die aufgeführten Daten sind mit Hilfe des geprüften und genehmigten Programms sowie ggf. unter Berücksichtigung der gespeicherten Daten maschinell zu verarbeiten.
- Die weitere Bearbeitung richtet sich nach den Ergebnissen der maschinellen Verarbeitung.

Datum, Namenszeichen

Kontrollzahl und/oder Datenerfassungsvermerk

1. Lieferungen und Leistungen je Steuerpflichtigen in den kreisfreien Städten und Landkreisen Bayerns im Jahre 2006



Lieferungen und Leistungen
(ohne Umsatzsteuer)
in 1000 Euro

	bis unter	650
	650 bis unter	800
	800 bis unter	950
	950 bis unter	1100
	1100 bis unter	1400
	1400 oder mehr	

Häufigkeit

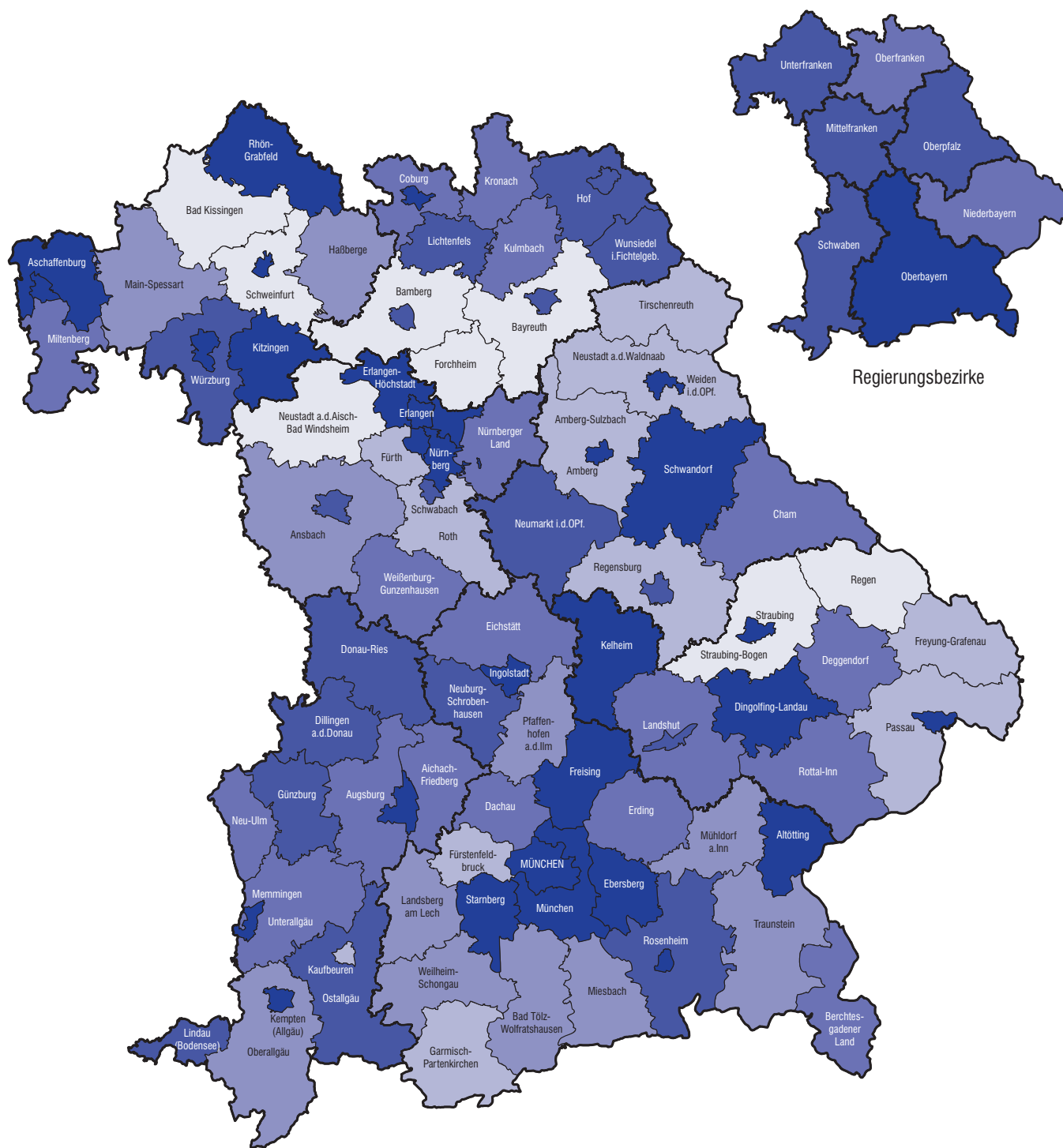
13
14
14
14
18
23

Minimum: Lkr Garmisch-Partenkirchen 439,5

Maximum: Lkr München 3462,8

Bayern: 1467,2

2. Lieferungen und Leistungen je Einwohner in den kreisfreien Städten und Landkreisen Bayerns im Jahre 2006



Lieferungen und Leistungen
(ohne Umsatzsteuer)
in 1000 Euro

		Häufigkeit
	bis unter 25	8
	25 bis unter 30	11
	30 bis unter 35	11
	35 bis unter 40	18
	40 bis unter 50	19
	50 oder mehr	29

Minimum: Lkr Bayreuth 18,5

Maximum: Lkr München 243,4

Bayern: 65,1

Tabelle 1. Steuerpflichtige, Lieferungen und Leistungen sowie Umsatzsteuer-Vorauszahlung in Bayern 2006

nach Umsatzgrößenklassen

- Steuerbarer Umsatz, Lieferungen und Leistungen ohne Umsatzsteuer -

Lieferungen und Leistungen (von ... bis unter ... Euro)	Steuer- pflichtige	Steuerbarer Umsatz insgesamt	darunter Lieferungen und Leistungen	Umsatz- steuer vor Abzug der Vorsteuer	Abziehbare Vorsteuer	Umsatzsteuer- vorauszahlung
	Anzahl	1 000 EUR				
über 17 500 - 50 000	163 179	5 206 279	5 163 051	787 984	441 358	346 646
50 000 - 100 000	111 986	8 121 998	8 034 519	1 195 712	659 947	535 896
100 000 - 250 000	121 726	19 602 146	19 346 017	2 824 751	1 616 208	1 209 071
250 000 - 500 000	61 636	22 181 430	21 771 042	3 171 804	1 928 884	1 243 249
500 000 - 1 Mill.	40 580	29 178 748	28 499 792	4 141 190	2 556 404	1 584 097
1 Mill. - 2 Mill.	24 771	35 773 334	34 673 555	5 096 697	3 387 415	1 708 594
2 Mill. - 5 Mill.	16 864	54 095 387	51 807 564	7 451 304	5 128 389	2 322 903
5 Mill. - 10 Mill.	6 309	46 936 031	44 162 004	6 181 478	4 520 229	1 661 172
10 Mill. - 25 Mill.	4 080	68 156 834	62 824 095	8 595 130	6 739 039	1 860 157
25 Mill. - 50 Mill.	1 495	56 741 398	51 801 241	7 049 935	5 839 846	1 212 610
50 Mill. - 100 Mill.	782	59 895 712	54 404 182	6 955 842	5 938 126	1 019 611
100 Mill. - 250 Mill.	484	80 700 703	73 171 921	9 193 108	7 875 700	1 328 250
250 Mill. - 500 Mill.	161	61 270 281	54 215 701	6 500 935	6 149 904	354 810
500 Mill. - 1 Mrd.	78	62 342 328	56 093 237	7 306 034	7 208 877	97 159
1 Mrd. und mehr	62	270 095 142	247 139 525	26 495 729	28 000 876	1 503 633-
Insgesamt	554 193	880 297 752	813 107 446	102 947 631	87 991 201	14 980 592

Tabelle 2. Steuerpflichtige, Steuerbarer Umsatz und Umsatzsteuer-Vorauszahlung

- Steuerbarer Umsatz, Lieferungen

Gewerbe- kennzahl ¹⁾	Wirtschaftszweig	Steuer- pflichtige	Steuerbarer Umsatz	
			insgesamt	dar. Lieferungen und Leistungen
		Anzahl	1 000 EUR	
A- O	Summe aller Wirtschaftszweige.....	554 193	880 297 752	813 107 446
A	Land- und Forstwirtschaft.....	13 050	4 027 949	3 901 394
01	Landwirtschaft und Jagd.....	12 440	3 487 954	3 367 312
01.1	Pflanzenbau.....	5 693	1 132 978	1 100 672
01.11	Ackerbau.....	4 486	696 599	688 019
01.12	Gartenbau.....	828	291 507	268 700
01.12.1	Gemüsebau.....	25	12 050	11 661
01.12.2	Zierpflanzenbau.....	64	77 951	63 255
01.12.3	Baumschulen.....	66	23 717	22 679
01.12.4	Allgemeiner Gartenbau.....	673	177 789	171 104
01.13	Dauerkulturbau.....	379	144 872	143 953
01.13.1	Obstbau.....	15	4 223	4 101
01.13.2	Weinbau.....	357	137 540	136 887
01.13.3	Allgemeiner Dauerkulturbau.....	7	3 109	2 966
01.2	Tierhaltung.....	606	524 700	454 708
01.21	Haltung von Rindern.....	160	23 580	23 545
01.22	Haltung von Schafen, Ziegen, Pferden und Eseln.....	204	22 584	22 558
01.23	Haltung von Schweinen.....	55	22 118	21 492
01.24	Haltung von Geflügel.....	60	132 268	123 212
01.25	Sonstige Tierhaltung.....	127	324 151	263 902
01.3	Gemischte Landwirtschaft.....	3 521	527 147	523 821
01.4	Erbringung von landwirtschaftlichen und gärtnerischen Dienstleistungen.....	2 620	1 303 129	1 288 112
01.41	Erbringung von Dienstleistungen für den Pflanzenbau u.ä.....	2 447	956 758	945 323
01.41.1	Erbringung von Dienstleistungen für den Pflanzenbau.....	412	161 028	156 825
01.41.2	Garten- und Landschaftsbau.....	1 839	736 542	729 755
01.41.3	Erbringung von gärtnerischen Dienstlg. (ohne Garten- u. Landschaftsbau).....	196	59 188	58 743
01.42	Erbringung von landwirtschaftlichen Dienstleistungen für die Tierhaltung.....	173	346 371	342 789
02	Forstwirtschaft.....	610	539 995	534 082
02.01	Forstwirtschaft (o. Erbringung von forst- wirtschaftlichen Dienstleistungen).....	198	103 279	102 649
02.02	Erbringung von forstw. Dienstleistungen.....	412	436 716	431 433
B	Fischerei und Fischzucht.....	63	.	.
05.01	Fischerei.....	11	.	.
05.01.2	Fluss- und Seenfischerei.....	11	.	.
05.02	Teichwirtschaft und Fischzucht.....	52	49 634	48 176
C-F	Produzierendes Gewerbe.....	110 723	383 646 626	348 454 467
C	Bergbau und Gewinnung von Steinen und Erden.....	808	.	.

1) Klassifikation der Wirtschaftszweige (Ausgabe 2003), Tiefengliederung für die Steuerstatistiken (GKZ 2003).

in Bayern 2006 nach ausführlicher wirtschaftlicher Gliederung

und Leistungen ohne Umsatzsteuer -

Umsatzsteuer vor Abzug der Vorsteuer		Abziehbare Vorsteuer	Umsatz- steuer- voraus- zahlung	Gewerbe- kennzahl ¹⁾
insgesamt	dar. Lieferungen und Leistungen			
1 000 EUR				
102 947 631	92 677 336	87 991 201	14 980 592	A- O
431 178	419 730	351 756	80 369	A
361 011	350 418	314 187	47 769	01
112 081	109 166	100 167	12 321	01.1
73 554	72 581	75 218	- 1 256	01.11
28 243	26 440	21 289	6 952	01.12
1 007	979	1 031	- 24	01.12.1
5 536	4 401	4 833	702	01.12.2
2 529	2 448	1 646	883	01.12.3
19 171	18 611	13 779	5 391	01.12.4
10 284	10 145	3 660	6 624	01.13
356	343	207	149	01.13.1
9 580	9 476	3 188	6 393	01.13.2
349	326	265	83	01.13.3
36 688	31 008	40 359	- 3 624	01.2
2 103	2 098	2 662	- 529	01.21
2 929	2 925	2 574	357	
1 776	1 729	1 968	- 179	01.23
8 827	8 145	10 633	- 1 806	01.24
21 053	16 111	22 522	- 1 467	01.25
54 099	53 737	63 961	- 9 380	01.3
158 144	156 507	109 700	48 452	01.4
128 767	127 515	80 222	48 551	01.41
17 776	17 385	17 591	189	01.41.1
102 576	101 763	57 546	45 030	01.41.2
8 416	8 367	5 085	3 332	01.41.3
29 376	28 992	29 478	- 99	01.42
70 168	69 313	37 569	32 600	02
13 791	13 701	7 877	5 914	02.01
56 377	55 612	29 691	26 686	02.02
.	.	.	.	B
.	.	.	.	05.01
.	.	.	.	05.01.2
7 186	7 044	6 864	322	05.02
41 005 880	35 498 145	39 108 679	1 918 355	C-F
.	.	.	.	C

noch: Tabelle 2. Steuerpflichtige, Steuerbarer Umsatz und Umsatzsteuer-Vorauszahlung

- Steuerbarer Umsatz, Lieferungen

Gewerbe- kennzahl ¹⁾	Wirtschaftszweig	Steuer- pflichtige	Steuerbarer Umsatz	
			insgesamt	dar. Lieferungen und Leistungen
		Anzahl	1 000 EUR	
CA	Kohlenbergbau, Torfgewinnung, Gewinnung von Erdöl, Erdgas usw.....	24	.	.
10	Kohlenbergbau, Torfgewinnung.....	12	.	.
10.3	Torfgewinnung und -veredlung.....	12	.	.
11	Gewinnung von Erdöl u. Erdgas, Erbringung damit verbund. Dienstlg.....	11	.	.
11.1	Gewinnung von Erdöl und Erdgas.....	1	.	.
11.2	Erbringung von Dienstleistungen bei der Gewinnung von Erdöl, Erdgas.....	10	.	.
12	Bergbau auf Uran- u. Thoriumerze.....	1	.	.
CB	Erzbergbau, Gewinnung von Steinen u. Erden, sonstiger Bergbau.....	784	.	.
14	Gewinnung von Steinen und Erden, sonstiger Bergbau.....	784	.	.
14.1	Gewinnung von Natursteinen.....	293	1 146 129	1 097 829
14.11	Gewinnung von Naturwerk-Steinen, Natursteinen, a.n.g.....	269	.	.
14.12	Gewinnung von Kalk-, Gipsstein, Anhydrit, Dolomit und Kreide.....	22	718 761	694 893
14.13	Gewinnung von Schiefer.....	2	.	.
14.2	Gewinnung von Kies, Sand, Ton und Kaolin.....	436	1 038 508	1 027 488
14.21	Gewinnung von Kies und Sand.....	414	816 984	810 811
14.22	Gewinnung von Ton und Kaolin.....	22	221 524	216 678
14.3	Gewinnung von Mineralien für die Herstellung v. chem. Erzeugnissen.....	2	.	.
14.4	Gewinnung von Salz.....	2	.	.
14.5	Gewinnung von Steinen und Erden a.n.g., sonstiger Bergbau.....	51	190 529	185 251
D	Verarbeitendes Gewerbe.....	50 109	325 691 559	291 264 461
DA	Ernährungsgewerbe und Tabakverarbeitung.....	8 989	34 249 082	32 513 758
15	Ernährungsgewerbe.....	8 981	.	.
15.1	Schlachten und Fleischverarbeitung.....	3 670	5 924 551	5 645 112
15.11	Schlachten (ohne Schlachten von Geflügel).....	145	956 868	923 909
15.12	Schlachten von Geflügel.....	13	59 329	56 446
15.13	Fleischverarbeitung.....	3 512	4 908 353	4 664 757
15.2	Fischverarbeitung.....	23	.	.
15.3	Obst- und Gemüseverarbeitung.....	150	815 575	740 410
15.31	Kartoffelverarbeitung.....	19	179 201	172 889
15.32	Herstellung von Frucht- und Gemüsesäften.....	47	142 682	124 591
15.33	Obst- und Gemüseverarbeitung, a.n.g.....	84	493 692	442 930
15.4	Herst. v. pflanzlichen u. tierischen Ölen u. Fetten.....	55	39 748	37 789
15.41	Herstellung von rohen Ölen u. Fetten.....	43	27 021	25 065
15.42	Herstellung von raffinierten Ölen und Fetten.....	12	12 727	12 724
15.5	Milchverarbeitung; Herstellung v. Speiseeis.....	179	8 948 084	8 167 910

1) Klassifikation der Wirtschaftszweige (Ausgabe 2003), Tiefengliederung für die Steuerstatistiken (GKZ 2003).

in Bayern 2006 nach ausführlicher wirtschaftlicher Gliederung

und Leistungen ohne Umsatzsteuer -

Umsatzsteuer vor Abzug der Vorsteuer		Abziehbare Vorsteuer	Umsatz- steuer- voraus- zahlung	Gewerbe- kennzahl ¹⁾
insgesamt	dar. Lieferungen und Leistungen			
1 000 EUR				
.	.	.	.	CA
.	.	.	.	10
.	.	.	.	10.3
.	.	.	.	11
.	.	.	.	11.1
.	.	.	.	11.2
.	.	.	.	12
.	.	.	.	CB
.	.	.	.	14
147 857	140 131	124 577	23 281	14.1
.	.	.	.	14.11
87 433	83 614	84 317	3 115	14.12
.	.	.	.	14.13
148 804	147 030	106 048	42 755	14.2
125 123	124 125	83 608	41 515	14.21
23 681	22 905	22 440	1 241	14.22
.	.	.	.	14.3
.	.	.	.	14.4
22 297	21 537	20 103	2 194	14.5
32 005 394	26 618 791	32 488 730	- 460 978	D
3 320 651	3 149 083	2 336 686	995 535	DA
.	.	.	.	15
390 410	369 925	408 255	- 17 845	15.1
55 658	53 262	71 028	- 15 370	15.11
4 623	4 400	4 194	430	15.12
330 129	312 262	333 033	- 2 904	15.13
.	.	.	.	15.2
63 147	55 274	66 347	- 3 197	15.3
12 223	11 569	14 709	- 2 486	15.31
15 932	13 503	13 029	2 903	15.32
34 992	30 202	38 609	- 3 614	15.33
4 299	4 008	3 749	550	15.4
2 544	2 254	2 346	198	15.41
1 755	1 754	1 403	352	15.42
532 892	463 408	737 625	- 200 453	15.5

noch: Tabelle 2. Steuerpflichtige, Steuerbarer Umsatz und Umsatzsteuer-Vorauszahlung

- Steuerbarer Umsatz, Lieferungen

Gewerbe- kennzahl ¹⁾	Wirtschaftszweig	Steuer- pflichtige	Steuerbarer Umsatz	
			insgesamt	dar. Lieferungen und Leistungen
		Anzahl	1 000 EUR	
15.51	Milchverarbeitung.....	148	8 931 841	8 152 088
15.52	Herstellung von Speiseeis.....	31	16 242	15 822
15.6	Mahl- u. Schäl­müh­len, Her­stel­lung v. Stärke u. Stärke­er­zeug­nis­sen.....	221	499 095	473 483
15.61	Mahl- und Schäl­müh­len.....	213	.	.
15.62	Herstellung v. Stärke u. Stärke­er­zeug­nis­sen.....	8	.	.
15.7	Herstellung von Fut­ter­mit­tel­n.....	146	459 961	422 792
15.71	Herstellung von Fut­ter­mit­tel­n für Nutztie­re.....	107	430 263	394 133
15.72	Herstellung von Fut­ter­mit­tel­n für sonst. Tie­re.....	39	29 698	28 659
15.8	Sonst. Ernäh­rungs­ge­wer­be (o. Ge­trän­ke­her­stel­lung).....	3 546	5 745 727	5 436 507
15.81	Herstellung von Back­wa­ren (ohne Dau­er­back­wa­ren).....	3 147	2 513 974	2 493 432
15.82	Herstellung von Dau­er­back­wa­ren.....	35	300 584	289 992
15.83	Herstellung von Zucker.....	3	.	.
15.84	Herstellung von Süß­wa­ren (o. Dau­er­back­wa­ren).....	66	1 166 593	1 062 699
15.85	Herstellung von Teig­wa­ren.....	64	.	.
15.86	Verarbeitung v. Kaffee u. Tee, Her­stel­lung v. Kaffee-Ersatz.....	17	240 912	224 077
15.87	Herstellung von Würz­mit­tel­n und Saucen.....	31	294 338	261 321
15.88	Herst. v. homo­ge­nis. und diätischen Nahrungsmitteln.....	34	311 396	279 839
15.89	Herst. v. sonst. Nahrungsmitteln (o. Ge­trän­ke).....	149	789 296	707 635
15.9	Herstellung von Ge­trän­ken.....	991	4 300 086	4 172 861
15.91	Herstellung von Spirituosen.....	102	442 036	416 524
15.92	Herstellung von Alkohol.....	99	16 848	16 505
15.93	Herstellung von Traubenwein.....	63	76 838	72 173
15.94	Herstellung von Apfelwein und sonst. Fruchtweinen.....	22	.	.
15.95	Herstellung v. Wermutwein und sonst. aromatisierten Weinen.....	9	.	.
15.96	Herstellung von Bier.....	559	2 934 127	2 904 982
15.97	Herstellung von Malz.....	22	162 033	154 995
15.98	Nat. Mineralwassergewinnung, Herstellung v. Erfrischungsgetränken.....	115	560 097	515 845
16	Tabakverarbeitung.....	8	.	.
16.00.1	Tabakverarbeitung (o. Her­stel­lung v. Zigaretten).....	4	.	.
16.00.2	Herstellung von Zigaretten.....	4	.	.
DB	Textil- und Bekleidungs­ge­wer­be.....	2 162	6 764 059	5 824 084
17	Textilgewerbe.....	1 145	3 186 613	2 674 315
17.1	Spinnstoffaufbereitung und Spinnerei.....	39	552 497	426 949
17.11	Baumwollaufbereitung und Spinnerei.....	5	.	.
17.12	Wollaufbereitung u. Streichgarnspinnerei.....	9	8 576	8 085
17.13	Wollaufbereitung u. Kammgarnspinnerei.....	6	.	.
17.14	Flachsaufbereitung und -spinnerei.....	2	.	.
17.15	Zwirnen und Texturieren von Filamentgarnen, Seidenaufbereitung usw.....	8	100 428	60 925

1) Klassifikation der Wirtschaftszweige (Ausgabe 2003), Tiefengliederung für die Steuerstatistiken (GKZ 2003).

in Bayern 2006 nach ausführlicher wirtschaftlicher Gliederung

und Leistungen ohne Umsatzsteuer -

Umsatzsteuer vor Abzug der Vorsteuer		Abziehbare Vorsteuer	Umsatz- steuer- voraus- zahlung	Gewerbe- kennzahl ¹⁾
insgesamt	dar. Lieferungen und Leistungen			
1 000 EUR				
531 752	462 301	736 486	- 200 454	15.51
1 140	1 107	1 139	2	15.52
38 745	36 123	41 828	- 3 082	15.6
.	.	.	.	15.61
.	.	.	.	15.62
35 343	31 456	40 775	- 5 432	15.7
32 553	28 799	38 200	- 5 647	15.71
2 790	2 657	2 575	216	15.72
425 661	394 103	410 792	14 868	15.8
195 998	193 891	158 032	37 965	15.81
20 815	19 771	22 550	- 1 735	15.82
.	.	.	.	15.83
79 671	69 081	95 737	- 16 066	15.84
.	.	.	.	15.85
14 291	12 352	18 199	- 3 908	15.86
22 672	18 683	26 013	- 3 341	15.87
28 363	24 875	26 889	1 475	15.88
55 014	47 440	54 276	739	15.89
650 255	630 775	406 735	250 808	15.9
69 426	65 476	33 617	43 098	15.91
2 681	2 627	1 567	1 114	15.92
11 768	11 027	8 612	3 156	15.93
.	.	.	.	15.94
.	.	.	.	15.95
441 067	436 442	277 851	163 216	15.96
19 009	18 458	12 810	6 199	15.97
89 387	82 430	59 437	29 949	15.98
.	.	.	.	16
.	.	.	.	16.00.1
.	.	.	.	16.00.2
797 512	647 343	673 775	123 791	DB
358 825	277 082	308 589	50 290	17
53 567	33 484	54 894	- 1 279	17.1
.	.	.	.	17.11
1 137	1 058	617	520	17.12
.	.	.	.	17.13
.	.	.	.	17.14
11 983	5 663	8 624	3 359	17.15

noch: Tabelle 2. Steuerpflichtige, Steuerbarer Umsatz und Umsatzsteuer-Vorauszahlung

- Steuerbarer Umsatz, Lieferungen

Gewerbe- kennzahl ¹⁾	Wirtschaftszweig	Steuer- pflichtige	Steuerbarer Umsatz	
			insgesamt	dar. Lieferungen und Leistungen
		Anzahl	1 000 EUR	
17.16	Herstellung von Nähgarn.....	7	140 252	116 853
17.17	Sonstige Spinnstoffaufbereitung u. Spinnerei.....	2	.	.
17.2	Weberei.....	123	852 034	735 905
17.21	Baumwollweberei.....	86	684 014	596 094
17.22	Streichgarnweberei.....	1	.	.
17.23	Kammgarnweberei.....	14	.	.
17.25	Sonstige Weberei.....	22	135 050	112 957
17.3	Textilveredlung.....	237	145 569	137 500
17.4	Herstellung v. konfektionierten Textilwaren (o. Bekleidung).....	204	279 849	249 313
17.5	Sonstiges Textilgewerbe (o. Herstellung v. Maschenware).....	459	1 040 028	856 009
17.51	Herstellung von Teppichen.....	60	252 203	194 758
17.52	Herstellung von Seilerwaren.....	13	33 773	29 532
17.53	Herstellung v. Vliesstoff und Erzeugnissen daraus (o. Bekleid.).....	3	2 343	1 788
17.54	Textilgewerbe, a.n.g.....	383	751 709	629 932
17.6	Herstellung von gewirktem und gestricktem Stoff.....	53	113 275	98 642
17.7	Herstellung von gewirkten und gestrickten Fertigerzeugnissen.....	30	203 362	169 997
17.71	Herstellung von Strumpfwaren.....	17	197 527	164 834
17.72	Herstellung von Pullovern, Strickjacken u.ä. Waren.....	13	5 835	5 162
18	Bekleidungsgewerbe.....	1 017	3 577 446	3 149 769
18.1	Herstellung von Lederbekleidung.....	24	17 132	15 860
18.2	Herstellung von Bekleidung (ohne Lederbekleidung).....	914	3 524 031	3 101 320
18.21	Herstellung von Arbeits- und Berufsbekleidung.....	32	61 684	51 492
18.22	H. v. Oberbekleidung (o. Arb.- u. Berufsbekleidg.).....	536	2 584 916	2 281 233
18.23	Herstellung von Wäsche.....	75	119 945	88 348
18.24	Herst. v. sonst. Bekleidung u. Bekleidungszubehör.....	271	757 486	680 247
18.24.1	Herstellung von Sportbekleidung.....	138	500 224	452 975
18.24.2	Herst. von Hüten und sonst. Kopfbedeckungen.....	17	64 648	57 299
18.24.3	Herstellung v. Bekleidung u. Bekleidungszubehör f. Kleinkinder.....	18	7 095	6 527
18.24.4	Herstellung v. sonst. gewirkten u. gestrickten Fertigerzeugnissen.....	11	13 240	12 428
18.24.5	Herstellung von Bekleidungszubehör, a.n.g.....	87	172 278	151 019
18.3	Zurichtung u. Färben von Fellen, Herstellen v. Pelzwaren.....	79	36 283	32 588
DC	Ledergewerbe.....	423	2 368 819	2 059 332
19.1	Herstellung von Leder und Lederfaserstoff.....	31	78 275	71 382
19.2	Lederverarbeitung (o. H. von Lederbekleidung u. Schuhen).....	142	137 362	115 219
19.3	Herstellung von Schuhen.....	250	2 153 181	1 872 731
DD	Holzgewerbe (ohne Herstellung von Möbeln).....	4 597	5 716 074	5 221 414
20.1	Säge-, Hobel- und Holzimprägnierwerke.....	1 389	1 514 125	1 363 004
20.2	Herstellung v. Furnier-, Sperrholz-, Holzfaser- u. Holzspanplatten.....	57	483 965	435 720
20.20.1	Herstellung v. Furnier-, Sperrholz- u. Holzfaserplatten.....	47	443 587	399 791
20.20.2	Herstellung von Holzspanplatten.....	10	40 377	35 928

1) Klassifikation der Wirtschaftszweige (Ausgabe 2003), Tiefengliederung für die Steuerstatistiken (GKZ 2003).

in Bayern 2006 nach ausführlicher wirtschaftlicher Gliederung

und Leistungen ohne Umsatzsteuer -

Umsatzsteuer vor Abzug der Vorsteuer		Abziehbare Vorsteuer	Umsatz- steuer- voraus- zahlung	Gewerbe- kennzahl ¹⁾
insgesamt	dar. Lieferungen und Leistungen			
1 000 EUR				
19 180	15 436	13 080	6 100	17.16
.	.	.	.	17.17
90 113	71 570	83 506	6 607	17.2
72 328	58 298	67 402	4 926	17.21
.	.	.	.	17.22
.	.	.	.	17.23
13 143	9 609	12 746	396	17.25
21 152	19 862	12 695	8 456	17.3
36 630	31 894	26 886	9 744	17.4
117 925	88 513	98 768	19 156	17.5
32 142	22 951	23 116	9 026	17.51
3 703	3 025	2 673	1 031	17.52
307	218	216	91	17.53
81 773	62 319	72 764	9 008	17.54
13 960	11 619	11 031	2 937	17.6
25 478	20 140	20 810	4 669	17.7
24 737	19 506	20 352	4 385	17.71
742	634	457	284	17.72
438 687	370 261	365 185	73 501	18
2 278	2 075	1 501	778	18.1
431 238	363 606	360 007	71 230	18.2
9 223	7 592	6 075	3 147	18.21
327 048	278 460	273 484	53 563	18.22
14 424	9 368	11 149	3 275	18.23
80 543	68 186	69 299	11 245	18.24
48 421	40 861	43 941	4 480	18.24.1
8 128	6 952	5 301	2 827	18.24.2
979	888	672	307	18.24.3
1 744	1 614	1 455	289	18.24.4
21 272	17 871	17 931	3 342	18.24.5
5 170	4 579	3 678	1 493	18.3
293 903	244 402	295 112	- 1 209	DC
7 900	6 797	8 069	- 169	19.1
17 080	13 540	12 976	4 104	19.2
268 923	224 065	274 066	- 5 144	19.3
714 906	636 639	599 041	115 866	DD
191 154	167 016	164 769	26 388	20.1
53 547	46 550	51 601	1 945	20.2
48 390	42 106	47 026	1 364	20.20.1
5 156	4 444	4 575	582	20.20.2

noch: Tabelle 2. Steuerpflichtige, Steuerbarer Umsatz und Umsatzsteuer-Vorauszahlung

- Steuerbarer Umsatz, Lieferungen

Gewerbe- kennzahl ¹⁾	Wirtschaftszweig	Steuer- pflichtige	Steuerbarer Umsatz	
			insgesamt	dar. Lieferungen und Leistungen
		Anzahl	1 000 EUR	
20.3	Herst. v. Konstruktionsteilen, Fertigbauteilen, Ausbauelementen u.ä. a. Holz.....	1 933	2 401 484	2 224 251
20.4	Herst. v. Verpackungsmitteln, Lagerbehält. u.ä. aus Holz.....	115	319 212	292 017
20.5	Herst. v. Holzwaren a.n.g., Kork-, Flecht- u. Korbwaren (o. Herst. v. Möb.).....	1 103	997 287	906 422
20.51	Herstellung v. Holzwaren.....	1 059	973 777	884 468
20.52	Herstellung v. Kork-, Flecht- u. Korbwaren (o. H. v. Möbel).....	44	23 510	21 954
DE	Papier-, Verlags- und Druckgewerbe.....	5 386	16 665 842	15 689 168
21	Papiergewerbe.....	509	5 566 317	4 911 553
21.1	Herstellung von Holz- u. Zellstoff, Papier, Kart., Pappe.....	109	2 807 669	2 479 235
21.11	Herstellung von Holz- und Zellstoff.....	13	42 520	32 917
21.12	Herstellung von Papier, Karton und Pappe.....	96	2 765 149	2 446 317
21.2	Herstellung von Waren a. Papier, Karton u. Pappe.....	400	2 758 648	2 432 319
21.21	Herstellung v. Wellpapier u. -Pappe, Verpackungsmitteln.....	140	1 518 114	1 365 801
21.22	Herst. v. Haushalts-, Hygiene-, Toilettenartikeln a. Zellstoff usw.....	80	473 704	405 061
21.23	Herst. v. Schreibw., Bürobedarf a. Papier, Karton u. Pappe.....	114	491 889	402 406
21.24	Herstellung von Tapeten.....	8	4 240	4 026
21.25	Herstellung von sonst. Waren a. Papier, Karton u. Pappe.....	58	270 701	255 025
22	Verlags-, Druckgewerbe, Vervielf. v. bsp. Tonträgern usw.....	4 877	11 099 525	10 777 615
22.1	Verlagsgewerbe.....	2 069	5 431 845	5 318 968
22.11	Verlegen von Büchern.....	463	2 151 264	2 091 032
22.11.1	Verlegen von Büchern (ohne Adressbücher).....	432	1 824 845	1 765 396
22.11.2	Verlegen von Adressbüchern.....	31	326 419	325 635
22.12	Verlegen von Zeitungen.....	104	1 354 488	1 347 724
22.12.1	Verlegen von Tageszeitungen.....	44	1 220 162	1 214 187
22.12.2	Verlegen von Wochen- und Sonntagszeitungen.....	60	134 326	133 536
22.13	Verlegen von Zeitschriften.....	276	945 072	926 848
22.13.1	Verlegen von Fachzeitschriften.....	125	340 787	332 616
22.13.2	Verlegen von allgem. Zeitschriften.....	73	357 344	350 852
22.13.3	Verlegen von sonstigen Zeitschriften.....	78	246 940	243 380
22.14	Verlegen von bespielten Tonträgern u. Musikalien.....	333	143 845	135 902
22.14.1	Verlegen von bespielten Tonträgern.....	55	54 401	48 608
22.14.2	Verlegen von Musikalien.....	278	89 444	87 293
22.15	Sonstiges Verlagsgewerbe.....	893	837 176	817 462
22.2	Druckgewerbe.....	2 653	5 563 024	5 360 902
22.21	Drucken von Zeitungen.....	73	618 201	615 557
22.22	Drucken anderer Druckerzeugnisse.....	1 868	4 343 936	4 172 114
22.23	Druckweiterverarbeitung.....	222	227 460	223 396
22.24	Druck- und Medienvorstufe.....	323	152 678	150 546
22.25	Erbringung v. sonst. druckbezogenen Dienstleistungen.....	167	220 748	199 289
22.3	Vervielfält. v. bespielten Ton-, Bild- u. Datenträgern.....	155	104 656	97 745

1) Klassifikation der Wirtschaftszweige (Ausgabe 2003), Tiefengliederung für die Steuerstatistiken (GKZ 2003).

in Bayern 2006 nach ausführlicher wirtschaftlicher Gliederung

und Leistungen ohne Umsatzsteuer -

Umsatzsteuer vor Abzug der Vorsteuer		Abziehbare Vorsteuer	Umsatz- steuer- voraus- zahlung	Gewerbe- kennzahl ¹⁾
insgesamt	dar. Lieferungen und Leistungen			
1 000 EUR				
305 147	276 860	253 066	52 080	20.3
45 794	41 443	36 334	9 460	20.4
119 264	104 770	93 270	25 993	20.5
115 841	101 596	90 865	24 975	20.51
3 423	3 174	2 405	1 018	20.52
1 936 057	1 785 524	1 556 564	386 257	DE
624 800	520 369	556 724	74 828	21
285 600	233 131	284 708	891	21.1
5 475	3 982	4 341	1 134	21.11
280 125	229 150	280 367	- 242	21.12
339 200	287 237	272 016	73 937	21.2
203 033	178 697	153 497	51 381	21.21
49 244	38 477	46 868	2 676	21.22
52 822	38 505	41 356	11 466	21.23
593	559	406	188	21.24
33 508	31 000	29 889	8 227	21.25
1 311 257	1 265 155	999 840	311 428	22
643 917	630 814	484 100	159 828	22.1
239 538	232 649	210 979	28 587	22.11
187 226	180 459	168 306	18 948	22.11.1
52 312	52 190	42 673	9 639	22.11.2
170 368	169 540	109 795	60 554	22.12
149 930	149 227	97 444	52 467	22.12.1
20 439	20 312	12 351	8 088	22.12.2
113 845	111 774	82 298	31 547	22.13
43 238	42 492	29 541	13 697	22.13.1
40 312	39 409	26 811	13 501	22.13.2
30 294	29 873	25 945	4 349	22.13.3
18 307	17 176	10 981	7 325	22.14
8 158	7 272	4 040	4 118	22.14.1
10 149	9 904	6 942	3 207	22.14.2
101 860	99 674	70 046	31 815	22.15
655 241	623 346	508 487	146 754	22.2
77 995	77 573	47 966	30 029	22.21
495 647	468 598	405 600	90 048	22.22
31 037	30 389	19 841	11 196	22.23
22 071	21 730	11 855	10 216	22.24
28 490	25 057	23 225	5 266	22.25
12 099	10 995	7 253	4 846	22.3

noch: Tabelle 2. Steuerpflichtige, Steuerbarer Umsatz und Umsatzsteuer-Vorauszahlung

- Steuerbarer Umsatz, Lieferungen

Gewerbe- kennzahl ¹⁾	Wirtschaftszweig	Steuer- pflichtige	Steuerbarer Umsatz	
			insgesamt	dar. Lieferungen und Leistungen
		Anzahl	1 000 EUR	
22.31	Vervielfältigung von bespielten Tonträgern.....	92	28 811	22 091
22.32	Vervielfältigung von bespielten Bildträgern.....	27	22 217	21 917
22.33	Vervielfältigung von bespielten Datenträgern.....	36	53 627	53 737
DF	Kokerei, Min.-ölverarb., H. v. Spalt- u. Brutstoffen.....	31	11 660 981	11 030 088
23.1	Kokerei.....	2	.	.
23.2	Mineralölverarbeitung.....	22	.	.
23.3	Herst. u. Verarbeitung v. Spalt- u. Brutstoffen.....	7	.	.
DG	Herstellung von chemischen Erzeugnissen.....	956	11 565 455	10 433 108
24.1	Herstellung von chemischen Grundstoffen.....	209	4 968 892	4 635 999
24.11	Herstellung von Industriegasen.....	8	32 548	30 753
24.12	Herstellung von Farbstoffen u. Pigmente.....	12	28 661	26 961
24.13	Herstellung von sonst. anorganischen Grundstoffen u. Chemikalien.....	18	608 134	566 463
24.14	Herstellung von sonst. organischen Grundstoffen u. Chemikalien.....	92	3 049 391	2 850 724
24.15	Herstellung von Düngemitteln u. Stickstoffverbindungen.....	5	.	.
24.16	Herstellung von Kunststoffen in Primärformen.....	73	1 196 909	1 110 707
24.17	Herstellung v. synthetischem Kautschuk in Primärformen.....	1	.	.
24.2	Herst. v. Schädlingsbekämpfungs-, Pflanzenschutz-, Desinfektionsmitteln.....	11	12 551	11 524
24.3	Herstellung v. Anstrichmitteln, Druckfarben u. Kitten.....	80	517 256	472 639
24.4	Herstellung von pharmazeutischen Erzeugnissen.....	187	3 486 205	3 067 219
24.41	Herstellung von pharmazeutischen Grundstoffen.....	35	583 755	475 892
24.42	Herstellung v. pharmazeutischen Spezialitäten u. sonst. pharmaz. Erzeugnissen.....	152	2 902 451	2 591 326
24.5	Herstell. v. Seifen, Wasch-, Reinigungs-, Körperpflegemitteln, Duftstoffen.....	224	980 695	843 801
24.51	Herstellung v. Seifen, Wasch-, Reinigungs- und Poliermittel.....	48	289 905	272 108
24.52	Herstellung v. Duftstoffen u. Körperpflegemitteln.....	176	690 789	571 692
24.6	Herstellung von sonst. chemischen Erzeugnissen.....	236	1 155 346	999 702
24.61	Herstellung von pyrotechnischen Erzeugnissen.....	6	.	.
24.62	Herstellung von Klebstoffen und Gelatine.....	11	84 679	77 864
24.63	Herstellung von ätherischen Ölen.....	1	.	.
24.64	Herstellung von fotochemischen Erzeugnissen.....	30	61 465	57 798
24.65	Herstellung von unbespielten Ton-, Bild- u. Datenträgern.....	39	17 236	16 309
24.66	Herstellung von sonst. chemischen Erzeugnissen a.n.g.....	149	989 233	845 022
24.7	Herstellung von Chemiefasern.....	9	444 511	402 226
DH	Herstellung von Gummi- u. Kunststoffwaren.....	1 294	12 067 312	10 897 479
25.1	Herstellung von Gummiwaren.....	161	1 128 848	925 023
25.11	Herstellung von Bereifungen.....	59	223 453	153 146
25.12	Runderneuerung von Bereifungen.....	23	128 891	122 158
25.13	Herstellung von sonstigen Gummiwaren.....	79	776 503	649 719

1) Klassifikation der Wirtschaftszweige (Ausgabe 2003), Tiefengliederung für die Steuerstatistiken (GKZ 2003).

in Bayern 2006 nach ausführlicher wirtschaftlicher Gliederung

und Leistungen ohne Umsatzsteuer -

Umsatzsteuer vor Abzug der Vorsteuer		Abziehbare Vorsteuer	Umsatz- steuer- voraus- zahlung	Gewerbe- kennzahl ¹⁾
insgesamt	dar. Lieferungen und Leistungen			
1 000 EUR				
3 893	2 820	2 527	1 366	22.31
2 651	2 603	1 520	1 131	22.32
5 554	5 572	3 206	2 348	22.33
1 697 665	1 596 723	1 277 903	419 762	DF
.	.	.	.	23.1
.	.	.	.	23.2
.	.	.	.	23.3
1 179 210	998 899	1 132 601	46 642	DG
411 310	358 231	486 434	- 75 124	24.1
5 073	4 832	3 734	1 339	24.11
3 953	3 682	2 717	1 237	24.12
40 284	33 617	66 744	- 26 460	24.13
250 552	218 861	280 241	- 29 689	24.14
.	.	.	.	24.15
105 357	91 565	126 647	- 21 290	24.16
.	.	.	.	24.17
1 640	1 478	1 128	512	24.2
56 865	49 733	50 773	6 092	24.3
433 376	366 529	354 040	79 369	24.4
70 345	53 088	50 271	20 074	24.41
363 030	313 441	303 769	59 296	24.42
102 878	81 190	88 659	14 218	24.5
38 518	35 701	28 889	9 629	24.51
64 360	45 489	59 771	4 589	24.52
121 940	97 302	108 817	13 123	24.6
.	.	.	.	24.61
8 571	7 481	7 858	713	24.62
.	.	.	.	24.63
7 313	6 726	4 884	2 429	24.64
1 773	1 625	1 789	- 16	24.65
103 885	81 076	94 056	9 830	24.66
51 201	44 435	42 749	8 452	24.7
1 358 233	1 172 220	1 238 903	119 329	DH
145 549	112 981	116 708	28 840	25.1
35 313	24 064	29 744	5 569	25.11
18 451	17 401	14 957	3 494	25.12
91 785	71 515	72 008	19 777	25.13

noch: Tabelle 2. Steuerpflichtige, Steuerbarer Umsatz und Umsatzsteuer-Vorauszahlung

- Steuerbarer Umsatz, Lieferungen

Gewerbe- kennzahl ¹⁾	Wirtschaftszweig	Steuer- pflichtige	Steuerbarer Umsatz	
			insgesamt	dar. Lieferungen und Leistungen
		Anzahl	1 000 EUR	
25.2	Herstellung von Kunststoffwaren.....	1 133	10 938 464	9 972 456
25.21	Herst. v. Platten, Folien, Schläuchen, Profilen aus Kunststoffen.....	93	2 137 394	2 024 447
25.22	Herstellung von Verpackungsmitteln aus Kunststoffen.....	87	1 808 283	1 484 603
25.23	Herstellung von Baubedarfsartikeln aus Kunststoffen.....	113	785 012	732 918
25.24	Herstellung von sonst. Kunststoffwaren.....	840	6 207 776	5 730 488
DI	Glasgewerbe, Herstellung v. Keramik, Verarbeitung v. Steinen u. Erden.....	2 607	7 266 721	6 881 839
26.1	Herstellung von Glas und Glaswaren.....	350	1 551 312	1 422 719
26.11	Herstellung von Flachglas.....	24	150 015	127 556
26.12	Veredlung und Bearbeitung v. Flachglas.....	81	263 359	253 464
26.13	Herstellung von Hohlglas.....	30	355 383	326 353
26.14	Herstellung von Glasfasern u. Waren daraus.....	19	96 630	80 625
26.15	Herstellung, Veredlung u. Bearbeitung v. sonst. Glas, einschl. techn. Glaswaren.....	196	685 924	634 720
26.2	Herstellung v. keramischen Erzeugnissen (o. Ziegel u. Baukeramik).....	375	1 169 012	1 085 560
26.21	Herstellung v. keramischen Haushaltswaren u. Ziergegenständen.....	221	339 655	332 460
26.21.1	Herstellung v. Haushaltswaren u. Ziergegenständen a. Porzellan.....	67	259 178	253 205
26.21.2	Herstellung v. Haushaltswaren u. Ziergegenständen a. Steingut u.ä.....	38	64 867	64 019
26.21.3	Herstellung v. Haushaltswaren u. Ziergegenständen a. Ton, Töpferwaren.....	116	15 610	15 236
26.22	Herstellung von Sanitärkeramik.....	47	.	.
26.23	Herstellung v. keramischen Isolatoren u. Isolierteilen.....	3	.	.
26.24	H. von keramischen Erzeugn. für sonst. techn. Zwecke.....	29	158 305	151 861
26.25	Herstellung von keramischen Erzeugnissen a.n.g.....	58	344 867	320 328
26.26	Herstellung v. feuerfesten keramischen Werkstoffen u. Waren.....	17	204 356	167 888
26.3	Herstellung von keramischen Wand- u. Bodenfliesen u. -platten.....	81	59 967	53 675
26.4	Herstellung von Ziegeln und sonstiger Baukeramik.....	120	478 204	467 981
26.40.1	Herstellung von Ziegeln.....	64	393 617	390 388
26.40.2	Herstellung von sonstiger Baukeramik.....	56	84 587	77 593
26.5	Herstellung von Zement, Kalk u. gebranntem Gips.....	26	225 849	212 799
26.51	Herstellung von Zement.....	15	181 903	169 823
26.52	Herstellung von Kalk.....	10	.	.
26.53	Herstellung von gebranntem Gips.....	1	.	.
26.6	Herstellung v. Erzeugnissen a. Beton, Zement und Gips.....	479	2 731 476	2 642 941
26.61	H. v. Erzeugnissen aus Beton, Zement, Kalksandstein für d. Bau.....	174	1 134 254	1 103 792
26.61.1	H. v. Bausätzen f. Fertigteilbauten aus Beton f. d. Bau.....	39	38 657	38 574
26.61.2	H. v. Konstruktionsteilen, Fertigbauteilen a. Beton usw.....	115	1 035 924	1 006 024
26.61.3	Herstellung von Erzeugnissen aus Porenbeton f. d. Bau.....	4	25 283	24 998
26.61.4	H. v. Erzeugnissen aus Kalksandstein f. d. Bau.....	16	34 391	34 195

1) Klassifikation der Wirtschaftszweige (Ausgabe 2003), Tiefengliederung für die Steuerstatistiken (GKZ 2003).

in Bayern 2006 nach ausführlicher wirtschaftlicher Gliederung

und Leistungen ohne Umsatzsteuer -

Umsatzsteuer vor Abzug der Vorsteuer		Abziehbare Vorsteuer	Umsatz- steuer- voraus- zahlung	Gewerbe- kennzahl ¹⁾
insgesamt	dar. Lieferungen und Leistungen			
1 000 EUR				
1 212 684	1 059 239	1 122 195	90 489	25.2
199 398	181 380	217 541	- 18 143	25.21
176 035	124 500	181 043	- 5 008	25.22
100 144	91 829	78 803	21 340	25.23
737 107	661 530	644 807	92 300	25.24
905 059	843 777	712 635	192 455	DI
153 529	133 014	144 601	8 929	26.1
16 242	12 648	15 163	1 079	26.11
31 905	30 370	26 439	5 466	26.12
31 277	26 633	32 802	- 1 525	26.13
9 401	6 840	8 946	455	26.14
64 704	56 523	61 251	3 455	26.15
120 446	107 099	103 882	16 564	26.2
36 174	35 023	28 614	7 559	26.21
26 103	25 148	21 566	4 538	26.21.1
7 540	7 404	5 703	1 837	26.21.2
2 530	2 470	1 346	1 184	26.21.3
.	.	.	.	26.22
.	.	.	.	26.23
14 401	13 369	12 202	2 199	26.24
33 317	29 395	31 008	2 309	26.25
24 056	18 221	20 714	3 342	26.26
8 471	7 465	4 950	3 521	26.3
69 062	67 512	46 304	22 789	26.4
57 717	57 202	38 860	18 887	26.40.1
11 345	10 310	7 444	3 901	26.40.2
30 271	28 183	25 050	5 221	26.5
23 924	21 991	20 807	3 117	26.51
.	.	.	.	26.52
.	.	.	.	26.53
394 599	380 541	297 836	96 762	26.6
173 170	168 300	122 892	50 278	26.61
5 769	5 760	4 796	974	26.61.1
158 087	153 303	111 688	46 400	26.61.2
3 844	3 798	2 466	1 378	26.61.3
5 470	5 438	3 943	1 527	26.61.4

noch: Tabelle 2. Steuerpflichtige, Steuerbarer Umsatz und Umsatzsteuer-Vorauszahlung

- Steuerbarer Umsatz, Lieferungen

Gewerbe- kennzahl ¹⁾	Wirtschaftszweig	Steuer- pflichtige	Steuerbarer Umsatz	
			insgesamt	dar. Lieferungen und Leistungen
		Anzahl	1 000 EUR	
26.62	Herstellung von Gipserzeugnissen für den Bau.....	10	.	.
26.63	Herstellung von Frischbeton (Transportbeton).....	136	475 773	471 171
26.64	Herstellung v. Mörtel und and. Beton (Trockenbeton).....	16	272 188	261 325
26.65	Herstellung von Faserzementwaren.....	1	.	.
26.66	Herstellung v. Erzeugnissen aus Beton, Zement u. Gips a.n.g.....	142	703 875	676 718
26.7	Be- u. Verarbeitung v. Naturwerksteinen u. Natursteinen, a.n.g.....	1 099	520 085	489 787
26.70.1	Steinbildhauerei und Steinmetzerei.....	904	336 849	319 532
26.70.2	Sonst. Be- u. Verarbeitung v. Naturwerksteinen u. Natursteinen, a.n.g.....	195	183 237	170 255
26.8	Herstellung v. sonst. Erzeugnissen aus nicht metallischen Mineralien.....	77	530 815	506 378
26.81	Herstellung v. Mühl-, Mahl-, Polier-, Schleif- u.ä. Steinen.....	28	117 154	105 651
26.82	Herstellung v. sonst. Erzeugnissen aus nicht metallischen Mineralien, a.n.g.....	49	413 661	400 727
DJ	Metallerzeug. u. -bearbeitung, Herst. von Metallerzeugnissen.....	7 584	18 193 846	16 463 390
27	Metallerzeugung und -bearbeitung.....	650	5 047 582	4 298 104
27.1	Erzeugung von Roheisen, Stahl u. Ferrolegierungen.....	219	1 079 047	942 382
27.2	Herstellung von Rohren.....	72	546 783	499 275
27.21	Herstellung von Rohren und Rohrstücken a. Gusseisen.....	25	257 042	239 321
27.22	Herstellung von Stahlrohren und Rohrstücken aus Stahl.....	47	289 741	259 954
27.3	Sonstige erste Bearbeitung von Eisen und Stahl.....	44	237 512	206 414
27.31	Herstellung von Blankstahl.....	12	18 282	16 263
27.32	Herstellung von Kaltband unter 600 mm Breite.....	1	.	.
27.33	Herstellung von Kaltprofilen.....	6	.	.
27.34	Herstellung von gezogenem Draht.....	25	209 020	180 809
27.4	Erzeugung und erste Bearbeitg. v. NE-Metallen.....	179	1 675 404	1 434 728
27.41	Erzeugung und erste Bearbeitg v. Edelmetallen.....	34	39 144	37 031
27.42	Erzeugung und erste Bearbeitung v. Aluminium.....	31	491 266	397 159
27.43	Erzeugung und erste Bearbeitung v. Blei, Zink u. Zinn.....	4	.	.
27.44	Erzeugung und erste Bearbeitung von Kupfer.....	5	.	.
27.45	Erzeugung und erste Bearbeitung v. sonst. NE-Metallen.....	105	1 126 699	982 431
27.5	Gießereien.....	136	1 508 837	1 215 306
27.51	Eisengießereien.....	43	600 990	446 187
27.52	Stahlgießereien.....	7	.	.
27.53	Leichtmetallgießereien.....	65	607 966	546 784
27.54	Buntmetallgießereien.....	21	.	.
28	Herstellung von Metallerzeugnissen.....	6 934	13 146 264	12 165 286
28.1	Stahl- und Leichtmetallbau.....	971	2 682 806	2 488 535
28.11	Herstellung von Metallkonstruktionen.....	609	1 621 633	1 487 356
28.12	Herstellung von Ausbauelementen aus Metall.....	362	1 061 173	1 001 179
28.2	Herstellung v. Metallbehältern ü. 300l, Heizkörpern usw.....	89	241 965	221 770

1) Klassifikation der Wirtschaftszweige (Ausgabe 2003), Tiefengliederung für die Steuerstatistiken (GKZ 2003).

in Bayern 2006 nach ausführlicher wirtschaftlicher Gliederung

und Leistungen ohne Umsatzsteuer -

Umsatzsteuer vor Abzug der Vorsteuer		Abziehbare Vorsteuer	Umsatz- steuer- voraus- zahlung	Gewerbe- kennzahl ¹⁾
insgesamt	dar. Lieferungen und Leistungen			
1 000 EUR				
				26.62
73 916	73 180	56 337	17 579	26.63
41 777	40 039	30 165	11 612	26.64
				26.65
96 037	91 787	73 381	22 656	26.66
78 833	74 015	43 326	35 507	26.7
52 704	49 954	26 620	26 083	26.70.1
26 130	24 061	16 706	9 423	26.70.2
49 847	45 948	46 685	3 162	26.8
11 753	9 922	10 002	1 751	26.81
38 094	36 027	36 683	1 411	26.82
2 297 341	2 021 411	1 784 865	512 679	DJ
640 511	520 965	526 541	113 970	27
147 824	125 958	124 753	23 070	27.1
71 298	63 700	54 964	16 334	27.2
35 222	32 386	26 296	8 926	27.21
36 076	31 314	28 668	7 408	27.22
29 956	24 981	24 037	5 920	27.3
2 740	2 417	1 463	1 277	27.31
				27.32
				27.33
26 048	21 534	21 511	4 537	27.34
197 175	158 668	177 075	20 100	27.4
4 500	4 162	4 887	- 387	27.41
59 726	44 669	43 844	15 881	27.42
				27.43
				27.44
130 203	107 121	127 421	2 782	27.45
194 258	147 658	145 712	48 546	27.5
74 576	49 808	59 753	14 823	27.51
				27.52
78 164	68 395	59 753	18 412	27.53
				27.54
1 656 829	1 500 447	1 258 324	398 709	28
320 789	289 777	258 993	61 795	28.1
190 210	168 796	152 660	37 549	28.11
130 579	120 982	106 333	24 246	28.12
31 281	28 051	24 607	6 676	28.2

noch: Tabelle 2. Steuerpflichtige, Steuerbarer Umsatz und Umsatzsteuer-Vorauszahlung

- Steuerbarer Umsatz, Lieferungen

Gewerbe- kennzahl ¹⁾	Wirtschaftszweig	Steuer- pflichtige	Steuerbarer Umsatz	
			insgesamt	dar. Lieferungen und Leistungen
		Anzahl	1 000 EUR	
28.21	Herstellung v. Metallbehältern mit einem Fassungsvermögen über 300l.....	75	157 983	149 162
28.22	Herstellung von Heizkörpern, u. -kesseln f. Zentralheizungen.....	14	83 982	72 608
28.3	Herstellung von Dampfkesseln (o. Zentralheizungskessel).....	17	195 495	156 107
28.4	Herstellung von Schmiede-, Press-, Zieh-, Stanzteilen u.ä.....	311	1 425 916	1 295 236
28.5	Oberflächenveredelung, Wärmebehandlung, Mechanik a.n.g.....	3 663	2 403 375	2 297 452
28.51	Oberflächenveredelung und Wärmebehandlung.....	267	586 096	549 071
28.52	Mechanik, a.n.g.....	3 396	1 817 279	1 748 381
28.52.1	Schlosserei und Schweißerei.....	2 243	1 259 335	1 203 965
28.52.2	Schleiferei und Dreherei.....	434	348 284	339 638
28.52.3	Beschlag- und Kunstschmieden.....	719	209 661	204 778
28.6	Herstellung v. Schneidwaren, Werkzeugen, Schlössern u. Beschlügen.....	761	1 874 704	1 797 664
28.61	Herstellung v. Schneidwaren und Besteck aus unedlen Metallen.....	14	20 199	19 767
28.62	Herstellung von Werkzeugen.....	642	1 760 139	1 696 549
28.63	Herstellung v. Schlössern und Beschlügen aus unedlen Metallen.....	105	94 366	81 347
28.7	Herstellung von sonstigen Metallwaren.....	1 122	4 322 003	3 908 522
28.71	H. v. Metallbehältern mit einem Fassungsvermögen v. 300l o. weniger.....	28	93 277	85 609
28.72	Herstellung von Verpackungen und Verschlüssen aus Metall.....	36	406 521	341 638
28.73	Herstellung von Drahtwaren.....	56	189 931	183 800
28.74	Herstellung von Schrauben, Nieten, Ketten u. Federn.....	131	957 981	886 778
28.75	Herstellung von sonst. Metallwaren a.n.g.....	871	2 674 294	2 410 697
28.75.1	Herstellung v. nicht elektronischen Haushaltsartikel aus Metall.....	61	.	.
28.75.2	Herstellung von Panzerschränken u. Tresoranlagen.....	2	.	.
28.75.3	Herstellung von Metallwaren a.n.g.....	808	2 487 235	2 237 344
DK	Maschinenbau.....	3 878	38 261 809	32 848 066
29.1	H. v. Maschinen f. d. Erzeugung u. Nutzung v. mechanischer Energie.....	229	10 191 797	8 261 774
29.11	H. v. Verbrennungsmotoren u. Turbinen (o. Motoren f. Luft- u. Straßenfahrzeugen).....	17	33 520	32 535
29.12	Herstellung von Pumpen und Kompressoren.....	57	769 334	712 968
29.13	Herstellung von Armaturen.....	44	315 748	280 250
29.14	Herstellung v. Lagern, Getrieben, Zahnrädern, Antriebs-elementen.....	111	9 073 194	7 236 020
29.2	Herstellung von sonstigen nicht WZ -spezifischen Maschinen.....	839	3 216 777	2 925 896
29.21	Herstellung von Öfen und Brennern.....	21	34 233	31 266
29.22	Herstellung von Hebezeugen u. Fördermitteln.....	128	696 472	666 811
29.23	Herstellung v. kälte- u. lufttechnischen Erzeugnissen, nicht für den Haushalt.....	228	922 053	782 528
29.24	H. v. sonst. nicht wirtschaftszweigspezifischen Maschinen a.n.g.....	462	1 564 018	1 445 291
29.3	Herstellung von land- und forstwirtschaftlichen Maschinen.....	556	.	.

1) Klassifikation der Wirtschaftszweige (Ausgabe 2003), Tiefengliederung für die Steuerstatistiken (GKZ 2003).

in Bayern 2006 nach ausführlicher wirtschaftlicher Gliederung

und Leistungen ohne Umsatzsteuer -

Umsatzsteuer vor Abzug der Vorsteuer		Abziehbare Vorsteuer	Umsatz- steuer- voraus- zahlung	Gewerbe- kennzahl ¹⁾
insgesamt	dar. Lieferungen und Leistungen			
1 000 EUR				
20 755	19 344	16 902	3 856	28.21
10 526	8 707	7 706	2 821	28.22
22 972	16 677	16 492	6 480	28.3
174 748	153 908	142 802	31 946	28.4
349 161	332 359	221 996	127 367	28.5
86 081	80 212	57 351	28 914	28.51
263 080	252 147	164 645	98 453	28.52
181 112	172 329	116 754	64 377	28.52.1
50 666	49 296	28 098	22 568	28.52.2
31 302	30 521	19 793	11 509	28.52.3
223 782	211 491	162 150	61 631	28.6
1 953	1 884	1 615	338	28.61
207 768	197 628	152 277	55 490	28.62
14 062	11 979	8 258	5 804	28.63
534 097	468 184	431 283	102 813	28.7
11 422	10 278	9 933	1 488	28.71
43 612	33 230	39 052	4 560	28.72
19 144	18 163	18 615	529	28.73
119 394	108 038	99 404	19 989	28.74
340 526	298 475	264 278	76 247	28.75
.	.	.	.	28.75.1
.	.	.	.	28.75.2
316 907	276 970	247 371	69 536	28.75.3
3 588 299	2 723 246	3 584 398	7 509	DK
921 876	613 162	846 621	75 257	29.1
2 440	2 283	2 666	- 226	29.11
61 503	52 485	70 959	- 9 456	29.12
38 102	32 423	26 571	11 531	29.13
819 830	525 970	746 425	73 408	29.14
387 926	341 521	341 023	46 902	29.2
5 169	4 695	3 751	1 418	29.21
83 528	78 787	65 938	17 590	29.22
124 525	102 322	90 342	34 182	29.23
174 703	155 717	180 991	- 6 289	29.24
.	.	.	.	29.3

noch: Tabelle 2. Steuerpflichtige, Steuerbarer Umsatz und Umsatzsteuer-Vorauszahlung

- Steuerbarer Umsatz, Lieferungen

Gewerbe- kennzahl ¹⁾	Wirtschaftszweig	Steuer- pflichtige	Steuerbarer Umsatz	
			insgesamt	dar. Lieferungen und Leistungen
		Anzahl	1 000 EUR	
29.31	Herstellung von land- u. forstwirtschaftlichen Zugmaschinen.....	49	.	.
29.31.1	Herst. von land- u. forstwirtschaftlichen Zugmaschinen (o. Reparatur).....	1	.	.
29.31.2	Instandhaltung u. Reparatur v. land- u. forstwirtschaftlichen Zugmaschinen.....	48	30 861	29 658
29.32	H. v. sonstigen land- u. forstwirtschaftlichen Maschinen.....	507	1 606 403	1 325 276
29.32.1	H. v. sonst. land- u. forstwirtschaftlichen Maschinen (o. Rep.).....	153	1 320 538	1 051 707
29.32.2	Instandhaltung u. Reparatur v. sonst. land- u. forstwirtschaftlichen Maschinen.....	354	285 866	273 569
29.4	Herstellung von Werkzeugmaschinen.....	729	2 630 206	2 438 685
29.41	Herstellung von handgeführten kraftbetriebenen Werkzeugen.....	610	1 913 428	1 801 243
29.42	Herstellung von Werkzeugmaschinen f. die Metallbearbeitung.....	53	314 457	251 594
29.43	Herstellung von Werkzeugmaschinen a.n.g.....	66	402 321	385 848
29.5	Herstellung v. Maschinen für sonst. bestimmte Wirtschaftszweige.....	1 285	12 496 947	11 274 196
29.51	H. v. Maschinen für Metallerzeugung, Walzwerkseinrichtungen u. Gießmaschinen.....	72	325 053	280 741
29.52	Herstellung v. Bergwerks-, Bau- u. Baustoffmaschinen.....	132	1 900 587	1 648 847
29.53	H. v. Maschinen f. das Ernährungsgewerbe u. Tabakverarbeitung.....	134	2 812 776	2 580 262
29.54	H. v. Maschinen f. d. Textil-, Bekleidungs- u. Ledergewerbe.....	58	781 501	728 008
29.55	Herstellung v. Maschinen für das Papiergewerbe.....	17	112 951	106 379
29.56	H. v. Maschinen f. bestimmte Wirtschaftszweige a.n.g.....	872	6 564 079	5 929 959
29.56.1	Herstellung v. Maschinen für das Druckgewerbe.....	46	1 718 241	1 547 574
29.56.3	Herstellung v. Maschinen f. d. Kunststoff- u. Gummibe- u. verarbeitung.....	14	100 985	92 341
29.56.4	H. v. Maschinen f. sonst. bestimmte Wirtschaftszweige a.n.g.....	812	4 744 853	4 290 044
29.6	Herstellung von Waffen und Munition.....	43	.	.
29.7	Herstellung von Haushaltsgeräten, a.n.g.....	197	7 057 618	5 714 159
29.71	Herstellung von elektr. Haushaltsgeräten.....	170	.	.
29.72	Herstellung v. nicht elektrischen Heiz-, Koch- u.ä. Geräten a.n.g.....	27	.	.
DL	Herstellung v. Büromaschinen, DV-Geräten u. -Einrichtungen; Elektrotechnik, Feinmechanik u. Optik.....	6 402	89 281 766	78 885 512
30	Herstellung v. Büromaschinen, DV-Geräten u. -Einrichtungen.....	663	11 174 689	9 276 360
30.01	Herstellung von Büromaschinen.....	34	65 050	58 538
30.02	Herstellung von DV-Geräten u. -Einrichtungen.....	629	11 109 639	9 217 822
31	Herstellung v. Geräten d. Elektrizitäts-Erzeugung, -Verteilung u.ä.....	1 374	10 671 602	9 104 400
31.1	Herstellung v. Elektromotoren, Generatoren, Transformatoren.....	281	2 269 719	2 001 586
31.2	Herstellung v. Elektrizitätsverteilungs- u. -schalteinrichtungen.....	180	825 643	799 862
31.3	Herstellung von isolierten Elektrokabeln, -leitungen u. -drähten.....	109	1 532 518	1 223 239
31.4	Herstellung von Akkumulatoren u. Batterien.....	40	445 071	381 349
31.5	Herstellung von elektrischen Lampen und Leuchten.....	122	407 845	381 656
31.6	Herstellung von elektrischen Ausrüstungen, a.n.g.....	642	5 190 806	4 316 706

1) Klassifikation der Wirtschaftszweige (Ausgabe 2003), Tiefengliederung für die Steuerstatistiken (GKZ 2003).

in Bayern 2006 nach ausführlicher wirtschaftlicher Gliederung

und Leistungen ohne Umsatzsteuer -

Umsatzsteuer vor Abzug der Vorsteuer		Abziehbare Vorsteuer	Umsatz- steuer- voraus- zahlung	Gewerbe- kennzahl ¹⁾
insgesamt	dar. Lieferungen und Leistungen			
1 000 EUR				
.	.	.	.	29.31
.	.	.	.	29.31.1
4 900	4 708	3 841	1 059	29.31.2
175 796	130 824	174 740	1 056	29.32
131 642	88 629	141 093	- 9 451	29.32.1
44 154	42 195	33 647	10 507	29.32.2
277 269	247 305	236 498	40 780	29.4
201 808	184 538	169 998	31 819	29.41
38 224	28 166	26 739	11 486	29.42
37 237	34 601	39 762	- 2 525	29.43
989 213	793 728	1 219 485	- 226 686	29.5
35 135	28 072	28 013	7 153	29.51
175 228	134 965	210 387	- 31 606	29.52
170 628	133 428	247 214	- 76 586	29.53
34 736	26 177	72 997	- 38 261	29.54
7 455	6 403	11 123	- 3 668	29.55
566 032	464 683	649 751	- 83 718	29.56
93 126	65 832	178 121	- 84 995	29.56.1
7 680	6 297	7 973	- 294	29.56.3
465 226	392 554	463 657	1 571	29.56.4
.	.	.	.	29.6
754 372	539 497	661 940	92 445	29.7
.	.	.	.	29.71
.	.	.	.	29.72
8 062 083	6 402 055	9 823 469	-1 761 221	DL
1 278 999	975 238	1 319 659	- 40 654	30
7 822	6 780	6 238	1 584	30.01
1 271 177	968 458	1 313 421	- 42 238	30.02
1 137 418	888 213	1 031 218	106 199	31
248 937	206 042	223 799	25 137	31.1
78 615	74 524	74 695	3 920	31.2
174 175	125 608	141 994	32 181	31.3
46 103	36 450	39 947	6 156	31.4
46 110	41 925	40 329	5 781	31.5
543 479	403 665	510 454	33 025	31.6

noch: Tabelle 2. Steuerpflichtige, Steuerbarer Umsatz und Umsatzsteuer-Vorauszahlung

- Steuerbarer Umsatz, Lieferungen

Gewerbe- kennzahl ¹⁾	Wirtschaftszweig	Steuer- pflichtige	Steuerbarer Umsatz	
			insgesamt	dar. Lieferungen und Leistungen
		Anzahl	1 000 EUR	
31.61	H. v. elektrischen Ausrüstungen für Motoren und Fahrzeugen a.n.g.....	50	804 547	650 528
31.62	Herstellung von sonst. elektrischen Ausrüstungen a.n.g.....	592	4 386 259	3 666 178
32	Rundfunk- und Nachrichtentechnik.....	1 046	58 392 216	52 166 765
32.1	Herstellung von elektron. Bauelementen.....	551	53 870 579	47 968 689
32.2	Herstellung v. Geräten und Einrichtungen der Telekommunikationstechnik.....	318	3 542 429	3 274 125
32.3	H. v. Rundfunk-, phono- und videotechnischen Geräten.....	177	979 208	923 951
33	Medizin-, Mess-, Steuer- u. Regelungstechnik, Optik, Herstellung v. Uhren.....	3 319	9 043 259	8 337 987
33.1	H. v. medizinischen Geräten u. orthopädischen Erzeugnissen.....	2 209	3 119 321	2 875 327
33.10.1	Herstellung v. elektromedizinischen Geräten u. Instrumenten.....	129	348 217	308 056
33.10.2	Herstellung von medizintechnischen Geräten.....	690	2 162 398	1 968 245
33.10.3	Herstellung von orthopäd. Erzeugnissen.....	195	236 691	229 702
33.10.4	Zahntechnische Laboratorien.....	1 195	372 016	369 324
33.2	H. v. Mess-, Kontroll-, Navigations- u.ä. Instrumenten u. Vorrichtungen.....	586	3 986 745	3 749 461
33.3	H. v. industriellen Prozess-Steuerungsanlagen.....	135	309 583	291 035
33.4	Herstellung von optischen und fotografischen Geräten.....	352	1 582 212	1 378 294
33.40.1	Herstellung von augenoptischen Erzeugnissen.....	168	606 456	452 392
33.40.2	Herstellung von optischen Instrumenten.....	115	529 675	499 256
33.40.3	Herstellung von Foto-, Projektions- u. Kinogeräten.....	69	446 080	426 646
33.5	Herstellung von Uhren.....	37	45 397	43 869
DM	Fahrzeugbau.....	916	62 165 690	53 867 500
34	Herstellung von Kraftwagen u. Kraftwagenteilen.....	597	.	.
34.1	Herstellung von Kraftwagen u. Kraftwagenmotoren.....	77	.	.
34.10.1	Herstellung v. Personenkraftwagen u. Personenkraftwagenmotoren.....	52	.	.
34.10.2	Herstellung von Nutzkraftwagen u. Nutzkraftwagenmotoren.....	25	147 512	113 307
34.2	Herstellung v. Karosserien, Aufbauten u. Anhängern.....	267	898 995	762 246
34.3	Herstellung v. Teilen u.ä. f. Kraftwagen u. Kraftwagenmotoren.....	253	7 655 482	6 500 456
35	Sonstiger Fahrzeugbau.....	319	.	.
35.1	Schiff- und Bootsbau.....	63	426 298	329 511
35.11	Schiffbau (ohne Boots- und Yachtbau).....	5	7 498	6 468
35.12	Boots- und Yachtbau.....	58	418 800	323 043
35.2	Bahnindustrie.....	19	.	.
35.20.6	Schienenfahrzeugbau.....	8	41 718	41 646
35.20.7	Herstellung von Eisenbahninfrastruktur.....	11	.	.
35.3	Luft- und Raumfahrzeugbau.....	80	2 009 050	1 687 388
35.4	Herstellung v. Krafträdern, Fahrrädern u. Behindertenfahrzeugen.....	60	340 726	268 781
35.41	Herstellung von Krafträdern.....	19	156 945	110 242

1) Klassifikation der Wirtschaftszweige (Ausgabe 2003), Tiefengliederung für die Steuerstatistiken (GKZ 2003).

in Bayern 2006 nach ausführlicher wirtschaftlicher Gliederung

und Leistungen ohne Umsatzsteuer -

Umsatzsteuer vor Abzug der Vorsteuer		Abziehbare Vorsteuer	Umsatz- steuer- voraus- zahlung	Gewerbe- kennzahl ¹⁾
insgesamt	dar. Lieferungen und Leistungen			
1 000 EUR				
114 392	89 746	89 730	24 663	31.61
429 087	313 919	420 724	8 362	31.62
4 789 276	3 793 244	6 682 738	-1 893 343	32
4 299 647	3 355 382	5 818 800	-1 519 033	32.1
374 555	331 627	753 020	- 378 465	32.2
115 074	106 235	110 919	4 155	32.3
856 390	745 360	789 854	66 577	33
325 883	288 311	272 999	52 927	33.1
37 118	30 692	31 697	5 464	33.10.1
239 279	209 444	201 775	37 504	33.10.2
21 327	20 394	17 200	4 127	33.10.3
28 159	27 781	22 327	5 832	33.10.4
343 496	305 870	326 246	17 250	33.2
36 258	33 289	30 071	6 188	33.3
146 226	113 608	155 339	- 9 113	33.4
68 156	43 506	58 032	10 124	33.40.1
38 832	33 972	53 112	- 14 280	33.40.2
39 239	36 130	44 195	- 4 957	33.40.3
4 526	4 281	5 200	- 674	33.5
4 768 419	3 441 196	6 450 471	-1 682 054	DM
.	.	.	.	34
.	.	.	.	34.1
.	.	.	.	34.10.1
14 902	9 432	12 863	2 039	34.10.2
116 209	94 309	90 203	26 007	34.2
868 117	683 314	783 782	84 335	34.3
.	.	.	.	35
26 974	11 488	32 273	- 5 299	35.1
1 365	1 200	936	429	35.11
25 609	10 288	31 337	- 5 728	35.12
.	.	.	.	35.2
6 027	6 015	- 5 862	11 889	35.20.6
.	.	.	.	35.20.7
259 751	208 470	214 740	45 010	35.3
38 625	27 113	34 308	4 316	35.4
13 734	6 261	13 460	274	35.41

noch: Tabelle 2. Steuerpflichtige, Steuerbarer Umsatz und Umsatzsteuer-Vorauszahlung

- Steuerbarer Umsatz, Lieferungen

Gewerbe- kennzahl ¹⁾	Wirtschaftszweig	Steuer- pflichtige	Steuerbarer Umsatz	
			insgesamt	dar. Lieferungen und Leistungen
		Anzahl	1 000 EUR	
35.41.1	Herstellung von Krafträdern (o. Kraftradteile).....	6	3 576	3 570
35.41.2	Herstellung von Kraftradteilen und -zubehör.....	13	153 369	106 672
35.42	Herstellung von Fahrrädern.....	41	183 781	158 539
35.42.1	Herstellung von Fahrrädern (o. Fahrradteile).....	13	138 411	116 673
35.42.2	Herstellung von Fahrradteilen u. -zubehör.....	28	45 370	41 866
35.5	Fahrzeugbau, a.n.g.....	97	1 053 387	933 760
DN	H. v. Möbeln, Schmuck, Musikinstrumenten usw.; Recycling.....	4 884	9 464 103	8 649 723
36	Herstellung v. Möbeln, Schmuck, Musikinstrumenten usw.....	4 562	7 835 312	7 176 247
36.1	Herstellung von Möbeln.....	2 385	3 116 220	2 764 293
36.11	Herstellung von Sitzmöbeln.....	180	873 184	730 086
36.12	Herstellung von Büro- und Ladenmöbeln.....	78	250 253	236 766
36.13	Herstellung von Küchenmöbeln.....	146	427 972	357 089
36.14	Herstellung von sonstigen Möbeln.....	1 949	1 524 266	1 405 130
36.15	Herstellung von Matratzen.....	32	40 545	35 222
36.2	Herstellung von Schmuck u.ä. Erzeugnissen.....	793	803 162	760 575
36.21	Herstellung von Münzen.....	12	70 686	69 551
36.22	Herstellung v. Schmuck, Gold- und Silberschmiedewaren.....	781	732 476	691 023
36.22.1	Bearbeitung von Edelsteinen, Schmucksteinen u. Perlen.....	57	.	.
36.22.2	H. v. Schmuck a. Edelmetallen u. Edelmetallplattierungen.....	169	103 475	99 978
36.22.3	H. v. Gold- u. Silberschmiedewaren (o. Tafelgeräte u. Bestecke).....	338	48 943	47 701
36.22.4	Herstellung v. Tafelgeräten und Bestecken aus Edelmetallen.....	3	.	.
36.22.5	Herstellung v. Edelmetallerzeugnissen für technische Zwecke.....	214	554 925	519 560
36.3	Herstellung von Musikinstrumenten.....	322	181 096	173 234
36.4	Herstellung von Sportgeräten.....	169	415 846	361 246
36.5	Herstellung von Spielwaren.....	260	2 215 957	2 111 682
36.6	Herstellung von sonstigen Erzeugnissen.....	633	1 103 031	1 005 218
36.61	Herstellung von Phantasieschmuck.....	74	40 036	32 856
36.62	Herstellung von Besen und Bürsten.....	83	251 924	226 983
36.63	Herstellung von Erzeugnissen, a.n.g.....	476	811 071	745 378
36.63.1	Herstellung v. Bodenbelägen auf textiler Unterlage.....	9	6 868	6 792
36.63.2	Herstellung von sonst. Bekleidungszubehör, a.n.g.....	52	21 241	19 960
36.63.3	Herstellung von chem. Erzeugnissen, a.n.g.....	16	72 590	69 060
36.63.4	Herstellung von Kinderwagen.....	14	40 747	37 356
36.63.5	Herstellung von Füllhaltern, Kugelschreibern, Filzstiften u. Stempeln.....	45	189 812	175 010
36.63.6	Verarbeitung v. natürl. Schnitz- u. Formstoffen; Tierausstopferei.....	30	6 604	6 457
36.63.7	Herstellung von Weihnachtsschmuck.....	34	149 629	132 232
36.63.8	Herstellung von sonst. Erzeugnissen, a.n.g.....	276	323 580	298 512
37	Recycling.....	322	1 628 791	1 473 477
37.1	Recycling v. metallischen Altmaterialien u. Reststoffen.....	104	1 012 421	879 458
37.10.1	Recycling v. Altmaterialien u. Reststoffen a. Eisen oder Stahl.....	92	.	.

1) Klassifikation der Wirtschaftszweige (Ausgabe 2003), Tiefengliederung für die Steuerstatistiken (GKZ 2003).

in Bayern 2006 nach ausführlicher wirtschaftlicher Gliederung

und Leistungen ohne Umsatzsteuer -

Umsatzsteuer vor Abzug der Vorsteuer		Abziehbare Vorsteuer	Umsatz- steuer- voraus- zahlung	Gewerbe- kennzahl ¹⁾
insgesamt	dar. Lieferungen und Leistungen			
1 000 EUR				
556	555	457	99	35.41.1
13 178	5 706	13 003	175	35.41.2
24 891	20 852	20 848	4 043	35.42
17 709	14 231	15 578	2 131	35.42.1
7 182	6 621	5 270	1 911	35.42.2
101 226	82 098	115 039	- 13 812	35.5
1 086 058	956 273	1 022 308	63 680	DN
858 962	754 022	825 675	33 261	36
426 992	370 719	309 386	117 580	36.1
116 940	94 061	89 085	27 855	36.11
36 037	33 879	24 554	11 482	36.12
54 662	43 323	38 765	15 896	36.13
213 241	194 195	152 782	60 432	36.14
6 113	5 261	4 199	1 914	36.15
95 144	88 334	77 165	17 979	36.2
5 422	5 241	8 541	- 3 119	36.21
89 722	83 094	68 624	21 097	36.22
.	.	.	.	36.22.1
8 512	7 953	7 751	761	36.22.2
7 079	6 880	4 437	2 642	36.22.3
.	.	.	.	36.22.4
70 703	65 048	53 918	16 785	36.22.5
18 629	17 384	15 544	3 085	36.3
46 974	38 407	43 403	3 571	36.4
148 272	131 657	265 002	- 116 730	36.5
122 951	107 521	115 175	7 776	36.6
5 143	3 995	3 097	2 046	36.61
21 638	17 647	23 518	- 1 881	36.62
96 170	85 879	88 560	7 611	36.63
1 047	1 035	711	336	36.63.1
2 628	2 457	2 065	563	36.63.2
8 449	7 884	6 852	1 599	36.63.3
5 620	5 077	4 167	1 453	36.63.4
18 428	16 059	21 080	- 2 652	36.63.5
963	944	564	398	36.63.6
18 354	15 743	15 621	2 733	36.63.7
40 681	36 679	37 500	3 181	36.63.8
227 096	202 252	196 632	30 419	37
139 433	118 159	120 716	18 673	37.1
.	.	.	.	37.10.1

noch: Tabelle 2. Steuerpflichtige, Steuerbarer Umsatz und Umsatzsteuer-Vorauszahlung

- Steuerbarer Umsatz, Lieferungen

Gewerbe- kennzahl ¹⁾	Wirtschaftszweig	Steuer- pflichtige	Steuerbarer Umsatz	
			insgesamt	dar. Lieferungen und Leistungen
		Anzahl	1 000 EUR	
37.10.2	Recycling v. Altmaterialien u. Reststoffen a. NE-Metallen.....	12	.	.
37.2	Recycling v. n. metallischen Altmaterialien u. Reststoffen	218	616 370	594 019
37.20.1	Recycling v. textilen Altmaterialien u. Reststoffen.....	16	17 510	13 945
37.20.2	Recycling v. Altmaterialien u. Reststoffen aus Papier u.ä.....	18	103 007	101 907
37.20.3	Recycling v. Altmaterialien u. Reststoffen aus Glas.....	5	10 744	10 636
37.20.4	Recycling v. Altmaterialien und Reststoffen a. Kunststoffen.....	42	91 188	82 152
37.20.5	Recycling v. sonst. Altmaterialien u. Reststoffen.....	137	393 922	385 379
E	Energie- und Wasserversorgung.....	6 513	20 904 696	20 788 950
40	Energieversorgung.....	4 963	19 456 124	19 345 065
40.1	Elektrizitätsversorgung.....	4 666	14 645 353	14 538 595
40.11	Elektrizitätserzeugung.....	4 417	11 052 697	10 950 111
40.11.1	Elektrizitätserzeugung ohne Verteilung.....	168	50 885	50 884
40.11.2	Elektrizitätserzeugung a. Wärmekraft m. Fremdbezug zur Verteilung.....	110	2 279 326	2 276 629
40.11.3	Sonst. Elektrizitätserzeugung m. Fremdbezug zur Verteilung.....	557	1 334 167	1 331 997
40.11.4	Elektrizitätserzeugung a. Wärmekraft o. Fremdbezug zur Verteilung.....	1 357	6 901 727	6 812 798
40.11.5	Sonst. Elektrizitätserzeugung o. Fremdbezug zur Verteilung.....	2 225	486 593	477 804
40.12	Elektrizitätsübertragung.....	101	89 744	89 607
40.13	Elektrizitätsverteilung und -handel.....	148	3 502 912	3 498 878
40.2	Gasversorgung.....	159	4 619 628	4 617 552
40.21	Gaserzeugung.....	114	167 225	165 253
40.22	Gasverteilung und -handel durch Rohrleitungen.....	45	4 452 403	4 452 299
40.3	Wärmeversorgung.....	138	191 143	188 918
41	Wasserversorgung.....	1 550	1 448 572	1 443 885
F	Baugewerbe.....	53 293	34 659 747	34 075 375
45.1	Vorbereitende Baustellenarbeiten.....	1 517	679 227	675 309
45.11	Abbruch-, Spreng-, Entrümmerungsgewerbe u.ä.....	1 488	667 436	663 534
45.11.1	Abbruch-, Spreng- und Entrümmerungsgewerbe.....	319	157 336	156 088
45.11.2	Erdbewegungsarbeiten.....	1 162	505 670	503 200
45.11.4	Aufschließung und auffüllen v. Lagerstätten.....	7	4 430	4 245
45.12	Test- und Suchbohrung.....	29	11 790	11 775
45.2	Hoch- und Tiefbau.....	11 817	16 050 550	15 866 342
45.21	Hochbau, Brücken- und Tunnelbau u.ä.....	4 926	10 748 368	10 655 197
45.22	Dachdeckerei, Bauspenglerei, Abdichtung u. Zimmerei.....	4 879	2 501 667	2 445 065
45.22.1	Dachdeckerei und Bauspenglerei.....	905	649 057	645 203
45.22.2	Abdichtung gegen Wasser und Feuchtigkeit.....	1 454	327 654	313 003
45.22.3	Zimmerei und Ingenieurholzbau.....	2 520	1 524 957	1 486 859
45.23	Bau v. Straßen, Bahnverkehrsstrecken, Rollbahnen, Sportanlagen.....	578	1 182 557	1 171 358
45.23.1	Bau von Straßen, Rollbahnen und Sportanlagen.....	527	1 078 285	1 071 684

1) Klassifikation der Wirtschaftszweige (Ausgabe 2003), Tiefengliederung für die Steuerstatistiken (GKZ 2003).

in Bayern 2006 nach ausführlicher wirtschaftlicher Gliederung

und Leistungen ohne Umsatzsteuer -

Umsatzsteuer vor Abzug der Vorsteuer		Abziehbare Vorsteuer	Umsatzsteuer-vorauszahlung	Gewerbekennzahl ¹⁾
insgesamt	dar. Lieferungen und Leistungen			
1 000 EUR				
.	.	.	.	37.10.2
87 663	84 093	75 916	11 746	37.2
2 027	1 456	2 023	4	37.20.1
16 794	16 623	14 531	2 263	37.20.2
1 682	1 664	944	738	37.20.3
11 163	9 718	10 080	1 083	37.20.4
55 997	54 632	48 339	7 658	37.20.5
3 502 624	3 484 460	2 935 511	566 118	E
3 326 902	3 309 284	2 773 483	553 464	40
2 545 565	2 528 628	2 103 819	441 790	40.1
1 909 009	1 892 724	1 513 070	395 982	40.11
7 848	7 848	10 058	- 2 208	40.11.1
352 245	351 813	259 313	92 935	40.11.2
215 092	214 747	147 730	67 366	40.11.3
1 254 612	1 240 400	992 820	261 811	40.11.4
79 212	77 916	103 149	- 23 922	40.11.5
14 334	14 312	11 654	2 680	40.12
622 223	621 593	579 096	43 127	40.13
751 432	751 100	645 720	105 713	40.2
30 033	29 718	28 904	1 130	40.21
721 399	721 382	616 817	104 582	40.22
29 905	29 555	23 943	5 962	40.3
175 721	175 176	162 028	12 654	41
5 176 115	5 083 461	3 431 723	1 744 184	F
89 694	89 086	65 465	24 229	45.1
88 810	88 204	64 784	24 026	45.11
20 654	20 456	14 783	5 871	45.11.1
67 592	67 213	49 661	17 931	45.11.2
565	535	340	224	45.11.4
884	881	681	203	45.12
2 566 469	2 537 426	1 693 647	872 809	45.2
1 775 102	1 760 434	1 154 629	620 467	45.21
377 317	368 290	246 246	131 063	45.22
96 861	96 245	60 916	36 010	45.22.1
44 651	42 318	30 034	14 617	45.22.2
235 805	229 727	155 296	80 436	45.22.3
191 237	189 444	135 351	55 886	45.23
178 233	177 176	121 891	56 343	45.23.1

noch: Tabelle 2. Steuerpflichtige, Steuerbarer Umsatz und Umsatzsteuer-Vorauszahlung

- Steuerbarer Umsatz, Lieferungen

Gewerbe- kennzahl ¹⁾	Wirtschaftszweig	Steuer- pflichtige	Steuerbarer Umsatz	
			insgesamt	dar. Lieferungen und Leistungen
		Anzahl	1 000 EUR	
45.23.2	Bau von Bahnverkehrsstrecken.....	51	104 273	99 674
45.24	Wasserbau.....	69	145 852	145 171
45.25	Sonstiger spezialisierter Hoch- und Tiefbau.....	1 365	1 472 105	1 449 551
45.25.1	Brunnenbau.....	42	48 182	47 551
45.25.2	Schachtbau.....	12	32 331	31 960
45.25.3	Schornstein-, Feuerungs- und Industrieofenbau.....	159	323 396	310 747
45.25.4	Gerüstbau.....	448	198 035	195 853
45.25.5	Gebäudetrocknung.....	74	21 976	21 889
45.25.6	Sonstig. spezialisierter Hoch- und Tiefbau, a.n.g.....	630	848 185	841 550
45.3	Bauinstallation.....	17 907	11 201 700	10 952 458
45.31	Elektroinstallation.....	5 377	3 607 021	3 534 083
45.32	Dämmung gegen Kälte, Wärme, Schall, Erschütterung.....	1 486	954 404	909 163
45.33	Klempnerei, Gas-, Wasser-, Heizungs- u. Lüftungsinstallation.....	8 198	5 349 882	5 242 909
45.34	Sonstige Bauinstallation.....	2 846	1 290 392	1 266 303
45.4	Sonstiges Ausbaugewerbe.....	21 619	6 564 109	6 418 986
45.41	Stuckateurgewerbe, Gipserei und Verputzerei.....	1 224	443 315	441 276
45.42	Bautischlerei und -schlosserei.....	3 883	1 249 089	1 230 652
45.43	Fußboden-, Fliesen- u. Plattenlegerei, Raumausstattung.....	6 073	1 507 397	1 463 696
45.43.1	Parkettlegerei.....	305	67 955	66 706
45.43.2	Fliesen-, Platten- und Mosaiklegerei.....	2 742	654 270	631 395
45.43.3	Estrichlegerei.....	328	154 953	154 508
45.43.4	Sonstige Fußbodenlegerei und -kleberei.....	1 580	333 820	326 055
45.43.5	Tapetenkleberei.....	27	7 446	7 428
45.43.6	Raumausstattung, ohne ausgeprägten Schwerpunkt.....	1 091	288 952	277 602
45.44	Maler- und Glasergerwerbe.....	5 392	1 688 721	1 680 201
45.44.1	Maler- und Lackierergewerbe.....	4 760	1 411 189	1 408 737
45.44.2	Glasergerwerbe.....	632	277 532	271 464
45.45	Baugewerbe, a.n.g.....	5 047	1 675 588	1 603 162
45.45.1	Fassadenreinigung.....	154	47 881	47 630
45.45.3	Ausbaugewerbe, a.n.g.....	4 893	1 627 707	1 555 532
45.5	Vermietung v. Baumaschinen u. -geräten m. Bedienungspersonal.....	433	164 161	162 279
G	Handel; Instandhaltung und Reparatur v. Kfz u. Gebrauchsgütern.....	123 732	227 687 482	208 041 025
50	Kfz-Handel; Instandhaltg. u. Rep. v. Kfz-Tankstellen.....	21 104	35 746 650	34 431 861
50.1	Handel mit Kraftwagen.....	9 249	23 030 273	22 312 847
50.10.1	Handelsvermittlung von Kraftwagen.....	1 200	1 514 076	1 372 021
50.10.2	Großhandel mit Kraftwagen.....	730	6 337 723	6 261 707
50.10.3	Einzelhandel mit Kraftwagen.....	7 319	15 178 474	14 679 120
50.2	Instandhaltung und Reparatur von Kraftwagen.....	5 735	3 428 472	3 380 331
50.20.3	Lackierung von Kraftwagen.....	560	258 504	253 452
50.20.4	Autowaschanlagen.....	289	137 126	135 119

1) Klassifikation der Wirtschaftszweige (Ausgabe 2003), Tiefengliederung für die Steuerstatistiken (GKZ 2003).

in Bayern 2006 nach ausführlicher wirtschaftlicher Gliederung

und Leistungen ohne Umsatzsteuer -

Umsatzsteuer vor Abzug der Vorsteuer		Abziehbare Vorsteuer	Umsatz- steuer- voraus- zahlung	Gewerbe- kennzahl ¹⁾
insgesamt	dar. Lieferungen und Leistungen			
1 000 EUR				
13 004	12 268	13 461	- 457	45.23.2
24 495	24 353	17 781	6 714	45.24
198 317	194 904	139 639	58 680	45.25
7 154	7 053	5 374	1 780	45.25.1
5 754	5 694	3 131	2 623	45.25.2
41 174	39 150	34 903	6 270	45.25.3
29 822	29 668	15 078	14 744	45.25.4
3 362	3 348	1 656	1 706	45.25.5
111 051	109 990	79 496	31 557	45.25.6
1 543 331	1 503 697	1 069 616	473 704	45.3
466 570	454 940	320 632	145 936	45.31
126 390	119 177	99 901	26 489	45.32
807 702	790 706	540 011	267 675	45.33
142 669	138 874	109 072	33 605	45.34
954 138	931 071	586 317	367 637	45.4
59 552	59 222	35 103	24 449	45.41
189 267	186 378	121 010	68 134	45.42
210 733	203 782	140 360	70 369	45.43
9 845	9 647	6 552	3 293	45.43.1
91 393	87 736	56 264	35 126	45.43.2
18 497	18 427	15 150	3 347	45.43.3
46 294	45 059	32 304	13 989	45.43.4
1 193	1 191	524	670	45.43.5
43 511	41 722	29 567	13 944	45.43.6
252 818	251 489	126 913	125 906	45.44
213 472	213 105	99 209	114 260	45.44.1
39 345	38 384	27 704	11 646	45.44.2
241 768	230 200	162 931	78 779	45.45
6 860	6 820	3 476	3 384	45.45.1
234 908	223 380	159 455	75 395	45.45.3
22 482	22 182	16 678	5 804	45.5
30 465 799	27 589 779	25 965 895	4 502 121	G
5 146 007	4 943 018	4 678 846	467 238	50
3 287 029	3 172 729	3 182 950	104 148	50.1
179 003	156 332	192 543	- 13 529	50.10.1
947 470	935 436	952 071	- 4 621	50.10.2
2 160 556	2 080 961	2 038 335	122 299	50.10.3
525 327	517 689	392 501	132 865	50.2
40 228	39 450	20 377	19 851	50.20.3
21 114	20 793	14 455	6 659	50.20.4

noch: Tabelle 2. Steuerpflichtige, Steuerbarer Umsatz und Umsatzsteuer-Vorauszahlung

- Steuerbarer Umsatz, Lieferungen

Gewerbe- kennzahl ¹⁾	Wirtschaftszweig	Steuer- pflichtige	Steuerbarer Umsatz	
			insgesamt	dar. Lieferungen und Leistungen
		Anzahl	1 000 EUR	
50.20.5	Instandhaltung u. Reparatur v. Kraftwagen (o. Lackierung u. Autowäsche).....	4 886	3 032 841	2 991 760
50.3	Handel mit Kraftwagenteilen und -zubehör.....	3 317	5 778 201	5 298 072
50.30.1	Handelsvermittlung v. Kraftwagenteilen und -zubehör.....	306	288 591	240 611
50.30.2	Großhandel mit Kraftwagenteilen und -zubehör.....	497	2 561 802	2 270 012
50.30.3	Einzelhandel mit Kraftwagenteilen und -zubehör.....	2 514	2 927 808	2 787 449
50.4	Handel m. Krädern, Teilen u. Zubehör; Instandhaltung u. Reparatur.....	837	640 212	574 859
50.40.1	Handelsvermittlung von Krafträdern, Teilen u. Zubehör.....	42	15 782	15 421
50.40.2	Gh. mit Krafträdern, Kraftradteilen u. Zubehör.....	56	188 560	154 111
50.40.3	Einzelhandel mit Krafträdern, Kraftradteilen u. Zubehör.....	581	363 378	333 250
50.40.4	Instandhaltung und Reparatur v. Krafträdern.....	158	72 491	72 077
50.5	Tankstellen.....	1 966	2 869 492	2 865 751
51	Handelsvermittlung u. Großhandel (o. Handel mit Kfz).....	30 116	128 463 509	112 976 283
51.1	Handelsvermittlung.....	11 662	6 526 480	5 745 055
51.11	Handelsvermittlung v. landwirtschaftlichen Grundstoffen, lebenden Tieren, textilen Rohstoffen u. Halbwaren.....	272	170 500	162 085
51.12	Handelsvermittlung von Brennstoffen, Erzen, Metallen u. technischen Chemikalien.....	215	420 047	375 946
51.13	Handelsvermittlung von Holz, Baustoffen und Anstrichmitteln	1 302	503 276	480 101
51.14	Handelsvermittlung v. Maschinen, technischem Bedarf, Wasser- u. Luftfahrzeugen.....	1 571	1 215 495	1 020 636
51.15	Handelsvermittlung v. Möbeln, Einrichtungs- u. Haushaltsgegenständen, Eisen- und Metallwaren	1 561	835 320	770 268
51.16	Handelsvermittlung v. Textilien, Bekleidung, Schuhen u. Lederwaren.....	1 032	1 066 824	851 998
51.17	Handelsvermittlung v. Nahrungsmitteln, Getränken und Tabakwaren.....	996	459 190	418 393
51.18	Handelsvermittlung von Waren, a.n.g.....	2 743	1 106 467	988 394
51.19	Handelsvermittlung von Waren o. ausgeprägtem Schwerpunkt.....	1 970	749 361	677 235
51.2	Großhandel mit landw. Grundstoffen u. lebenden Tieren.....	1 709	5 157 734	4 830 871
51.21	Großhandel mit Getreide, Saatgut und Futtermitteln.....	619	2 025 248	1 909 112
51.22	Großhandel mit Blumen und Pflanzen.....	359	1 008 017	873 652
51.23	Großhandel mit lebenden Tieren.....	682	1 905 147	1 857 547
51.24	Großhandel mit Häuten, Fellen und Leder.....	48	.	.
51.25	Großhandel mit Rohtabak.....	1	.	.
51.3	Großhandel m. Nahrungsmitteln, Getränken und Tabakwaren.....	2 727	20 792 135	18 504 198
51.31	Großhandel mit Obst, Gemüse und Kartoffeln.....	480	2 557 536	1 784 506
51.32	Großhandel m. Fleisch, Fleischwaren, Geflügel und Wild.....	343	1 626 504	1 419 172
51.33	Großhandel m. Milcherzeugnissen, Eiern, Speiseöl, Nahrungsfetten.....	143	2 649 923	2 365 802

1) Klassifikation der Wirtschaftszweige (Ausgabe 2003), Tiefengliederung für die Steuerstatistiken (GKZ 2003).

in Bayern 2006 nach ausführlicher wirtschaftlicher Gliederung

und Leistungen ohne Umsatzsteuer -

Umsatzsteuer vor Abzug der Vorsteuer		Abziehbare Vorsteuer	Umsatz- steuer- voraus- zahlung	Gewerbe- kennzahl ¹⁾
insgesamt	dar. Lieferungen und Leistungen			
1 000 EUR				
463 984	457 445	357 670	106 354	50.20.5
802 154	732 099	639 524	162 599	50.3
41 707	34 032	32 482	9 225	50.30.1
330 322	288 280	282 897	47 424	50.30.2
430 125	409 787	324 146	105 949	50.30.3
91 259	80 822	76 521	14 737	50.4
2 343	2 286	1 819	524	50.40.1
25 483	19 971	22 683	2 800	50.40.2
53 053	48 252	42 678	10 374	50.40.3
10 380	10 314	9 341	1 039	50.40.4
440 238	439 679	387 349	52 889	50.5
16 602 859	14 350 293	14 248 862	2 356 836	51
855 225	744 891	650 806	204 468	51.1
15 917	15 117	14 708	1 206	51.11
55 952	49 034	52 409	3 543	51.12
73 561	69 854	56 246	17 314	51.13
166 611	135 464	121 781	44 829	51.14
118 545	109 194	84 122	34 460	51.15
126 480	100 507	97 173	29 306	51.16
48 977	44 837	38 529	10 463	51.17
157 659	139 078	112 744	44 917	51.18
91 524	81 805	73 093	18 429	51.19
423 250	392 245	440 663	- 17 432	51.2
172 329	161 108	178 695	- 6 387	51.21
102 799	91 288	80 699	22 099	51.22
126 609	122 929	154 441	- 27 831	51.23
.	.	.	.	51.24
.	.	.	.	51.25
2 011 873	1 821 102	1 664 591	349 632	51.3
178 343	128 568	131 637	46 778	51.31
113 508	98 775	108 924	4 584	51.32
175 808	153 955	193 224	- 16 593	51.33

noch: Tabelle 2. Steuerpflichtige, Steuerbarer Umsatz und Umsatzsteuer-Vorauszahlung

- Steuerbarer Umsatz, Lieferungen

Gewerbe- kennzahl ¹⁾	Wirtschaftszweig	Steuer- pflichtige	Steuerbarer Umsatz	
			insgesamt	dar. Lieferungen und Leistungen
		Anzahl	1 000 EUR	
51.34	Großhandel mit Getränken.....	653	1 944 939	1 722 633
51.35	Großhandel mit Tabakwaren.....	106	2 358 191	2 303 179
51.36	Großhandel mit Zucker, Süßwaren und Backwaren.....	165	796 988	665 064
51.36.2	Großhandel mit Süßwaren.....	65	536 505	416 169
51.36.3	Großhandel mit Backwaren.....	100	260 483	248 895
51.37	Großhandel mit Kaffee, Tee, Kakao und Gewürzen.....	67	395 202	373 949
51.38	Großhandel mit sonst. Nahrungsmitteln.....	351	4 858 415	4 438 539
51.38.1	Großhandel mit Fisch und Fischerzeugnissen.....	51	506 069	358 725
51.38.2	Großhandel mit Mehl und Getreideprodukten.....	17	178 505	174 470
51.38.3	Großhandel mit Nahrungsmitteln, a.n.g.	283	4 173 841	3 905 343
51.39	Gh. m. Nahrungsmitteln, Getränken u. Tabakwaren ohne ausgeprägten Schwerpunkt.....	419	3 604 438	3 431 354
51.39.1	Gh. m. tiefgefrorenen Nahrungsmitteln ohne ausgeprägten Schwerpunkt.....	14	60 586	46 444
51.39.2	Großhandel m. sonst. Nahrungsmitteln, Getränken u. Tabakwaren ohne ausgeprägten Schwerpunkt.....	405	3 543 852	3 384 910
51.4	Großhandel m. Gebrauchs- und Verbrauchsgütern.....	5 019	35 759 190	30 969 421
51.41	Großhandel mit Textilien.....	538	1 143 079	943 005
51.42	Großhandel mit Bekleidung und Schuhen.....	508	2 512 093	2 181 931
51.43	Gh. mit elektr. Haushaltsgeräten u. Geräten der Unterhaltungselektronik.....	900	9 708 692	8 420 386
51.44	Großhandel m. Haushaltswaren aus Metall, keramischen Erzeugnissen, Glaswaren, Tapeten u. Reinigungsmitteln.....	269	681 447	582 781
51.44.1	Großhandel mit Haushaltswaren aus Metall.....	42	.	.
51.44.2	Großhandel mit keramischen Erzeugnissen u. Glaswaren.....	91	363 964	310 919
51.44.3	Großhandel mit Tapeten.....	2	.	.
51.44.4	Großhandel mit Wasch-, Putz- u. Reinigungsmitteln.....	134	243 675	215 734
51.45	Großhandel mit kosmetischen Erzeugnissen u. Körperpflegemitteln.....	152	567 661	462 314
51.46	Großhandel m. pharmaz., medizinischen u. orthopädischen Erzeugnissen.....	665	9 339 757	7 728 423
51.46.1	Großhandel mit pharmazeutischen Erzeugnissen.....	238	8 100 702	6 632 802
51.46.2	Großhandel m. medizinischen u. orthopädischen Artikeln und Laborbedarf.....	311	1 005 929	882 084
51.46.3	Großhandel mit Dentalbedarf.....	116	233 126	213 537
51.47	Großhandel m. sonst. Gebrauchs- u. Verbrauchsgütern.....	1 987	11 806 460	10 650 581
51.47.1	Großhandel m. nicht elektrischen Haushaltsgeräten.....	73	123 757	117 421
51.47.2	Großhandel mit Spielwaren u. Musikinstrumenten.....	135	800 795	696 691
51.47.3	Großhandel m. Fahrrädern, Fahrradteilen u. -zubehör, Sport- u. Campingartikeln (o. Campingmöbel).....	281	850 219	678 462
51.47.4	Großhandel mit Uhren, Edelmetallwaren u. Schmuck.....	252	810 423	676 181

1) Klassifikation der Wirtschaftszweige (Ausgabe 2003), Tiefengliederung für die Steuerstatistiken (GKZ 2003).

in Bayern 2006 nach ausführlicher wirtschaftlicher Gliederung

und Leistungen ohne Umsatzsteuer -

Umsatzsteuer vor Abzug der Vorsteuer		Abziehbare Vorsteuer	Umsatz- steuer- voraus- zahlung	Gewerbe- kennzahl ¹⁾
insgesamt	dar. Lieferungen und Leistungen			
1 000 EUR				
301 609	267 476	246 034	55 574	51.34
358 190	349 389	176 947	182 625	51.35
64 821	54 854	58 612	6 209	51.36
44 468	35 287	39 484	4 984	51.36.2
20 353	19 567	19 128	1 225	51.36.3
27 888	26 166	27 020	868	51.37
441 525	406 895	401 294	40 231	51.38
31 308	20 536	26 452	4 856	51.38.1
15 243	14 872	14 923	321	51.38.2
394 973	371 486	359 919	35 054	51.38.3
350 181	335 023	320 898	29 357	51.39
4 051	3 060	3 141	910	51.39.1
346 130	331 964	317 757	28 447	51.39.2
4 941 525	4 179 238	4 103 951	838 172	51.4
147 506	115 771	108 238	39 268	51.41
339 879	287 087	271 760	68 119	51.42
1 276 781	1 070 766	1 198 848	77 970	51.43
88 144	72 545	68 444	19 700	51.44
.	.	.	.	51.44.1
41 076	32 763	35 059	6 017	51.44.2
.	.	.	.	51.44.3
36 231	31 760	27 062	9 168	51.44.4
82 818	65 966	51 511	31 307	51.45
1 408 389	1 151 908	1 073 958	334 431	51.46
1 234 490	1 000 647	944 325	290 165	51.46.1
142 110	122 598	104 535	37 575	51.46.2
31 790	28 663	25 098	6 691	51.46.3
1 598 007	1 415 195	1 331 191	267 378	51.47
18 273	17 299	14 940	3 333	51.47.1
113 395	96 747	96 328	17 067	51.47.2
117 792	90 409	89 989	27 803	51.47.3
107 734	87 622	87 553	20 182	51.47.4

noch: Tabelle 2. Steuerpflichtige, Steuerbarer Umsatz und Umsatzsteuer-Vorauszahlung

- Steuerbarer Umsatz, Lieferungen

Gewerbe- kennzahl ¹⁾	Wirtschaftszweig	Steuer- pflichtige	Steuerbarer Umsatz	
			insgesamt	dar. Lieferungen und Leistungen
		Anzahl	1 000 EUR	
51.47.5	Großhandel m. Leder- u. Täschnerwaren, Geschenk- u. Werbeartikeln.....	205	323 569	302 609
51.47.6	Gh. m. Möbeln, Bodenbelägen, Antiquitäten, Einrichtungsgegenständen.....	448	4 015 821	3 875 964
51.47.7	Gh. m. feinmechanischen, Foto- u. optischen Erzeugnissen.....	180	1 267 238	1 125 863
51.47.8	Gh. m. Karton, Papier, Pappe, Schreibwaren, Bürobedarf, Büchern, Zeitschriften u. Zeitungen.....	413	3 614 637	3 177 390
51.5	Großhandel mit nicht landwirtschaftlichen Halbwaren, Altmaterialien u. Reststoffen.....	4 215	36 946 072	34 110 626
51.51	Großhandel m. festen Brennstoffen u. Mineralölerzeugnissen.....	305	15 544 113	15 066 570
51.52	Großhandel mit Erzen, Metallen u. Metallhalbzeug.....	315	3 041 042	2 373 086
51.53	Großhandel m. Holz, Baustoffen, Anstrichmitteln u. Sanitärkeramik.....	1 910	10 907 761	10 344 038
51.53.1	Großhandel m. Holz, Baustoffen, Anstrichmitteln u. Sanitärkeramik ohne ausgeprägten Schwerpunkt.....	172	512 389	499 962
51.53.2	Großhandel mit Roh- und Schnittholz.....	362	1 242 948	1 134 719
51.53.3	Großhandel m. sonst. Holzhalbwaren sowie Bauelementen aus Holz.....	295	932 193	751 367
51.53.4	Großhandel m. Baustoffen und Bauelementen aus mineral. Stoffen.....	899	7 752 865	7 521 505
51.53.5	Großhandel mit Flachglas.....	35	86 222	79 214
51.53.6	Großhandel mit Anstrichmitteln.....	96	254 073	241 236
51.53.7	Großhandel mit Sanitärkeramik.....	51	127 072	116 036
51.54	Großhandel mit Metallwaren u.ä. für den Bau u. Instalationsbedarf für Gas, Wasser usw.....	782	4 179 689	3 520 744
51.55	Großhandel mit chemischen Erzeugnissen.....	299	1 502 426	1 209 848
51.56	Großhandel mit sonstigen Halbwaren.....	134	365 280	279 654
51.57	Großhandel mit Altmaterialien und Reststoffen.....	470	1 405 762	1 316 686
51.8	Großhandel mit Maschinen, Ausrüstungen u. Zubehör.....	3 326	19 402 869	15 701 796
51.81	Großhandel mit Werkzeugmaschinen.....	242	1 117 197	911 623
51.82	Großhandel mit Bergwerks-, Bau- u. Baustoffmaschinen.....	200	755 225	663 696
51.83	Großhandel mit Textil-, Näh- und Strickmaschinen.....	34	33 214	32 136
51.84	Großhandel mit DV-Geräten, peripheren Einheiten und Software.....	357	9 529 579	7 343 438
51.85	Großhandel mit sonst. Büromaschinen u. Büromöbeln.....	347	1 168 289	1 076 885
51.85.1	Großhandel mit sonstigen Büromaschinen.....	308	1 096 985	1 007 714
51.85.2	Großhandel mit Büromöbeln.....	39	71 304	69 171
51.86	Großhandel mit elektronischen Bauelementen.....	219	1 073 920	866 398
51.87	Großhandel mit sonstigen Maschinen usw. (o. landwirtschaftlichen Maschinen).....	1 319	4 338 549	3 620 755
51.88	Großhandel mit landwirtschaftlichen Maschinen und Geräten.....	608	1 386 896	1 186 866

1) Klassifikation der Wirtschaftszweige (Ausgabe 2003), Tiefengliederung für die Steuerstatistiken (GKZ 2003).

in Bayern 2006 nach ausführlicher wirtschaftlicher Gliederung

und Leistungen ohne Umsatzsteuer -

Umsatzsteuer vor Abzug der Vorsteuer		Abziehbare Vorsteuer	Umsatz- steuer- voraus- zahlung	Gewerbe- kennzahl ¹⁾
insgesamt	dar. Lieferungen und Leistungen			
1 000 EUR				
41 412	38 065	33 907	7 505	51.47.5
629 120	606 860	483 334	145 789	51.47.6
164 670	142 096	139 475	25 196	51.47.7
405 610	336 096	385 666	20 504	51.47.8
5 282 929	4 835 293	4 783 280	499 633	51.5
2 287 179	2 211 012	2 256 657	30 522	51.51
419 831	313 256	334 100	85 731	51.52
1 513 037	1 427 881	1 351 952	161 084	51.53
79 565	77 586	67 809	11 757	51.53.1
119 133	101 986	139 304	- 20 171	51.53.2
114 861	85 945	95 343	19 518	51.53.3
1 126 664	1 094 486	995 501	131 162	51.53.4
13 122	12 001	9 508	3 615	51.53.5
39 662	37 614	29 060	10 602	51.53.6
20 028	18 262	15 426	4 602	51.53.7
618 703	513 650	464 554	154 149	51.54
202 889	156 118	167 138	35 737	51.55
50 134	36 435	36 766	13 368	51.56
191 156	176 941	172 113	19 042	51.57
2 573 920	1 982 798	2 189 676	384 093	51.8
142 676	109 787	112 098	30 579	51.81
98 977	84 440	88 108	10 868	51.82
2 512	2 340	3 094	- 582	51.83
1 287 673	937 693	1 117 232	170 278	51.84
153 894	139 276	143 156	10 738	51.85
143 161	128 873	134 062	9 099	51.85.1
10 732	10 403	9 094	1 639	51.85.2
138 828	105 659	112 843	25 984	51.86
545 004	430 766	457 798	87 220	51.87
204 356	172 836	155 347	49 009	51.88

noch: Tabelle 2. Steuerpflichtige, Steuerbarer Umsatz und Umsatzsteuer-Vorauszahlung

- Steuerbarer Umsatz, Lieferungen

Gewerbe- kennzahl ¹⁾	Wirtschaftszweig	Steuer- pflichtige	Steuerbarer Umsatz	
			insgesamt	dar. Lieferungen und Leistungen
		Anzahl	1 000 EUR	
51.9	Sonstiger Großhandel.....	1 458	3 879 028	3 114 316
52	Einzelhandel (o. Handel m. Kfz u. Tankstellen); Reparatur v. Gebrauchsgütern.....	72 512	63 477 324	60 632 881
52.1	Einzelhandel m. Waren verschiedener Art (in Verkaufsräumen).....	9 356	12 623 645	12 218 884
52.11	Einzelhandel mit Waren verschiedener Art, Haupttrichtung Nahrungsmittel usw.....	4 229	9 850 845	9 631 860
52.12	Sonst. Einzelhandel mit Waren verschiedener Art.....	5 127	2 772 801	2 587 024
52.2	Facheinzelhandel m. Nahrungsmitteln usw. (in Verkaufsräumen).....	8 030	3 554 632	3 420 232
52.21	Einzelhandel mit Obst, Gemüse und Kartoffeln.....	962	360 457	333 209
52.22	Einzelhandel mit Fleisch, Fleischwaren, Geflügel und Wild.....	758	375 705	367 942
52.23	Einzelhandel mit Fisch und Fischerzeugnissen, Meeresfrüchten.....	123	48 203	44 080
52.24	Einzelhandel mit Back- und Süßwaren.....	1 308	536 204	525 772
52.24.1	Einzelhandel mit Backwaren.....	1 167	489 119	479 855
52.24.2	Einzelhandel mit Süßwaren.....	141	47 085	45 917
52.25	Einzelhandel mit Getränken.....	2 662	1 073 063	1 022 672
52.26	Einzelhandel mit Tabakwaren.....	370	245 271	244 464
52.27	Sonst. Facheinzelhandel mit Nahrungsmitteln.....	1 847	915 731	882 093
52.27.1	Einzelhandel mit Reformwaren.....	297	259 602	255 138
52.27.5	Sonst. Facheinzelhandel mit Nahrungsmitteln (o. Reformwaren).....	1 550	656 129	626 956
52.3	Apotheken; Facheinzelhandel mit med.-, orthopädischen Artikeln usw. (in Verkaufsräumen).....	5 303	6 581 692	6 499 283
52.31	Apotheken.....	3 382	5 293 343	5 280 741
52.32	Einzelhandel mit medizinischen u. orthopädischen Artikeln.....	1 017	868 052	821 033
52.33	Einzelhandel m. Parfümeriewaren u. Körperpflegemitteln.....	904	420 298	397 510
52.33.1	Einzelhandel mit kosmetischen Erzeugnissen usw. (o. Drogerieartikel).....	586	236 814	219 483
52.33.2	Einzelhandel mit Drogerieartikeln.....	318	183 483	178 027
52.4	Sonst. Facheinzelhandel (in Verkaufsräumen).....	37 331	32 777 704	31 001 142
52.41	Einzelhandel mit Textilien.....	1 296	353 436	325 513
52.41.1	Einzelhandel mit Haushaltstextilien.....	675	226 676	208 308
52.41.2	Einzelhandel mit Kurzwaren, Schneidereibedarf, Handarbeiten usw.....	621	126 760	117 205
52.42	Einzelhandel mit Bekleidung.....	4 353	3 167 081	2 931 912
52.42.1	Einzelhandel mit Bekleidung o. ausgeprägten Schwerpunkt.....	2 244	2 109 926	1 966 263
52.42.2	Einzelhandel mit Herrenbekleidung und Bekleidungszubehör.....	331	224 699	206 605
52.42.3	Einzelhandel mit Damenbekleidung und Bekleidungszubehör.....	1 381	697 106	637 048
52.42.4	Einzelhandel m. Kinder- u. Säuglingsbekleidung, Bekleidungszubehör.....	319	102 825	93 344
52.42.5	Einzelhandel mit Kürschnerwaren.....	78	32 526	28 653
52.43	Einzelhandel mit Schuhen und Lederwaren.....	1 389	1 017 205	894 193
52.43.1	Einzelhandel mit Schuhen.....	1 066	857 207	747 319

1) Klassifikation der Wirtschaftszweige (Ausgabe 2003), Tiefengliederung für die Steuerstatistiken (GKZ 2003).

in Bayern 2006 nach ausführlicher wirtschaftlicher Gliederung

und Leistungen ohne Umsatzsteuer -

Umsatzsteuer vor Abzug der Vorsteuer		Abziehbare Vorsteuer	Umsatz- steuer- voraus- zahlung	Gewerbe- kennzahl ¹⁾
insgesamt	dar. Lieferungen und Leistungen			
1 000 EUR				
514 136	394 726	415 895	98 270	51.9
8 716 932	8 296 468	7 038 188	1 678 047	52
1 361 493	1 313 342	1 200 526	160 978	52.1
997 541	978 223	899 189	98 359	52.11
363 952	335 119	301 337	62 619	52.12
388 163	373 412	331 385	56 785	52.2
26 795	24 842	23 451	3 345	52.21
29 249	28 682	25 003	4 247	52.22
3 007	2 702	3 601	- 595	52.23
42 861	42 018	36 103	6 759	52.24
38 843	38 107	32 515	6 330	52.24.1
4 018	3 911	3 589	429	52.24.2
163 428	155 577	132 436	30 998	52.25
37 413	37 297	33 007	4 406	52.26
85 409	82 294	77 784	7 625	52.27
24 699	24 134	24 445	254	52.27.1
60 710	58 160	53 339	7 371	52.27.5
1 010 703	997 770	786 047	224 660	52.3
832 591	830 607	659 154	173 436	52.31
118 513	111 136	83 931	34 587	52.32
59 599	56 027	42 962	16 637	52.33
31 741	29 007	25 594	6 147	52.33.1
27 858	27 020	17 368	10 490	52.33.2
4 822 114	4 546 398	3 790 802	1 030 563	52.4
54 123	49 678	36 622	17 500	52.41
34 875	31 949	24 721	10 154	52.41.1
19 248	17 729	11 901	7 346	52.41.2
487 381	450 143	344 769	142 619	52.42
323 656	300 952	234 371	89 286	52.42.1
34 187	31 298	23 152	11 038	52.42.2
109 011	99 498	73 059	35 954	52.42.3
16 068	14 556	11 142	4 926	52.42.4
4 460	3 840	3 044	1 415	52.42.5
156 887	137 280	100 299	56 588	52.43
133 202	115 664	83 508	49 695	52.43.1

noch: Tabelle 2. Steuerpflichtige, Steuerbarer Umsatz und Umsatzsteuer-Vorauszahlung

- Steuerbarer Umsatz, Lieferungen

Gewerbe- kennzahl ¹⁾	Wirtschaftszweig	Steuer- pflichtige	Steuerbarer Umsatz	
			insgesamt	dar. Lieferungen und Leistungen
		Anzahl	1 000 EUR	
52.43.2	Einzelhandel mit Leder- und Täschnerwaren.....	323	159 998	146 874
52.44	Einzelhandel mit Möbeln, Einrichtungs- gegenständen und Hausrat a.n.g.....	3 338	4 336 813	4 010 986
52.44.1	Einzelhandel mit Wohnmöbeln.....	1 845	3 725 807	3 436 750
52.44.2	Einzelhandel mit Beleuchtungsartikeln.....	158	131 431	116 968
52.44.3	Einzelhandel mit Haushaltsgegenständen.....	363	164 707	159 775
52.44.4	Einzelhandel mit keramischen Erzeugnissen u. Glaswaren.....	285	93 465	86 265
52.44.6	Einzelhandel mit Holz-, Kork-, Flecht- u. Korbwaren.....	145	46 901	43 102
52.44.7	Einzelhandel mit Heimtextilien.....	542	174 502	168 126
52.45	Einzelhandel m. elektr. Haushalts- und Unterhaltungs- geräten usw.....	5 067	11 082 149	10 914 858
52.45.1	Einzelhandel m. elektr. Haushaltsgeräten u. elektrotechnischen Erzeugnissen.....	3 059	1 633 355	1 552 848
52.45.2	Einzelhandel m. Geräten d. Unterhaltungselektronik u. Zubehör.....	1 535	9 097 651	9 040 745
52.45.3	Einzelhandel mit Musikinstrumenten u. Musikalien.....	473	351 143	321 265
52.46	Einzelhandel m. Metallwaren, Anstrichmitteln u. Bau- u. Heimwerkerbedarf.....	3 170	2 533 441	2 330 975
52.46.1	Einzelhandel mit Eisen-, Metall- und Kunststoffwaren, a.n.g.....	854	816 204	725 186
52.46.2	Einzelhandel mit Anstrichmitteln.....	274	76 485	75 209
52.46.3	Einzelhandel mit Bau- und Heimwerkerbedarf	2 042	1 640 752	1 530 580
52.47	Einzelhandel mit Büchern, Zeitungen, Zeitschriften, Schreibwaren u.ä.....	2 573	1 476 658	1 455 275
52.47.1	Einzelhandel m. Schreib- u. Papierwaren, Schul- u. Büroartikeln.....	1 454	495 257	483 111
52.47.2	Einzelhandel mit Büchern und Fachzeitschriften.....	785	868 481	859 364
52.47.3	Einzelhandel mit Unterhaltungszeitschriften u. Zeitungen.....	334	112 919	112 800
52.48	Einzelhandel mit Tapeten, Geschenkartikeln, Uhren, Spielwaren usw.....	4 176	1 560 668	1 477 849
52.48.1	Einzelhandel mit Tapeten und Bodenbelägen.....	435	210 067	196 368
52.48.2	Einzelhandel mit Kunstgegenständen, Münzen, Geschenkartikeln usw.....	1 624	456 846	433 798
52.48.5	Einzelhandel m. Uhren, Edelmetallwaren u. Schmuck.....	1 484	681 486	644 371
52.48.6	Einzelhandel mit Spielwaren.....	633	212 270	203 312
52.49	Facheinzelhandel a.n.g. (in Verkaufsräumen).....	11 969	7 250 253	6 659 580
52.49.1	Einzelhandel mit Blumen, Pflanzen und Saatgut.....	2 018	525 431	487 837
52.49.2	Einzelhandel mit zoologischem Bedarf u. lebenden Tieren.....	388	159 915	157 046
52.49.3	Augenoptiker.....	1 083	889 702	821 400
52.49.4	Einzelhandel mit Foto- und optischen Erzeugnissen (o. Augenoptiker).....	536	591 265	533 461
52.49.5	Einzelhandel. m. Computern, peripheren Einheiten u. Software.....	2 085	1 532 412	1 413 747
52.49.6	Einzelhandel m. Telekommunikationsgeräten u. Mobiltelefonen.....	234	109 623	106 013
52.49.7	Einzelhandel mit Fahrrädern, Fahrradteilen u. -zubehör.....	1 110	452 915	422 439

1) Klassifikation der Wirtschaftszweige (Ausgabe 2003), Tiefengliederung für die Steuerstatistiken (GKZ 2003).

in Bayern 2006 nach ausführlicher wirtschaftlicher Gliederung

und Leistungen ohne Umsatzsteuer -

Umsatzsteuer vor Abzug der Vorsteuer		Abziehbare Vorsteuer	Umsatz- steuer- voraus- zahlung	Gewerbe- kennzahl ¹⁾
insgesamt	dar. Lieferungen und Leistungen			
1 000 EUR				
23 685	21 617	16 791	6 894	52.43.2
687 502	635 443	483 873	203 624	52.44
595 164	548 949	420 498	174 663	52.44.1
18 697	16 387	14 783	3 914	52.44.2
25 929	25 146	17 563	8 366	52.44.3
13 727	12 594	9 125	4 602	52.44.4
6 882	6 280	4 658	2 224	52.44.6
27 102	26 086	17 246	9 856	52.44.7
1 708 263	1 681 681	1 479 051	229 193	52.45
231 587	218 763	174 542	57 027	52.45.1
1 431 170	1 422 144	1 261 417	169 752	52.45.2
45 505	40 774	43 091	2 414	52.45.3
367 559	336 151	282 633	84 927	52.46
115 827	101 643	88 699	27 127	52.46.1
11 612	11 409	7 264	4 348	52.46.2
240 119	223 100	186 670	53 451	52.46.3
161 072	158 425	134 201	26 877	52.47
69 090	67 158	53 811	15 284	52.47.1
76 835	76 130	69 070	7 765	52.47.2
15 148	15 137	11 320	3 827	52.47.3
210 551	198 033	149 426	61 162	52.48
32 460	30 318	20 488	11 975	52.48.1
50 822	47 759	37 409	13 413	52.48.2
96 388	90 505	68 038	28 349	52.48.5
30 880	29 452	23 492	7 426	52.48.6
988 777	899 563	779 929	208 074	52.49
51 481	48 282	38 312	13 168	52.49.1
17 348	16 990	16 119	1 229	52.49.2
138 158	127 232	76 094	62 063	52.49.3
77 001	67 755	72 540	4 462	52.49.4
207 754	188 901	180 654	26 356	52.49.5
16 367	15 787	13 088	3 279	52.49.6
70 219	65 367	52 424	17 794	52.49.7

noch: Tabelle 2. Steuerpflichtige, Steuerbarer Umsatz und Umsatzsteuer-Vorauszahlung

- Steuerbarer Umsatz, Lieferungen

Gewerbe- kennzahl ¹⁾	Wirtschaftszweig	Steuer- pflichtige	Steuerbarer Umsatz	
			insgesamt	dar. Lieferungen und Leistungen
		Anzahl	1 000 EUR	
52.49.8	Einzelhandel mit Sport- u. Campingartikel (o. Campingmöbel).....	861	469 106	439 169
52.49.9	Sonst. Facheinzelhandel a.n.g. (in Verkaufsräumen).....	3 654	2 519 885	2 278 467
52.5	Einzelhandel m. Antiquitäten u. Gebrauchtwaren (in Verkaufsräumen).....	1 485	584 573	556 655
52.50.1	Einzelhandel m. Antiquitäten und antiken Teppichen.....	492	87 866	83 074
52.50.2	Antiquariate.....	64	10 685	10 446
52.50.3	Einzelhandel mit sonstigen Gebrauchtwaren.....	929	486 021	463 135
52.6	Einzelhandel (nicht in Verkaufsräumen).....	9 493	6 979 827	6 570 896
52.61	Versandhandel.....	1 057	2 879 337	2 672 519
52.61.1	Versandhandel mit Waren o. ausgeprägtem Schwerpunkt.....	185	132 170	130 018
52.61.2	Versandhandel m. Textilien, Schuhen, Bekleidung u. Lederwaren.....	145	755 890	724 363
52.61.3	Sonstiger Fachversandhandel.....	727	1 991 277	1 818 137
52.62	Einzelhandel a. Verkaufsständen und auf Märkten.....	1 489	286 104	274 793
52.62.1	Einzelhandel m. Nahrungsmitteln u. Getränken an Verkaufsständen u. auf Märkten.....	591	140 564	137 345
52.62.2	Sonst. Einzelhandel an Verkaufsständen u. Märkten.....	898	145 540	137 448
52.63	Sonstiger Einzelhandel (nicht in Verkaufsräumen).....	6 947	3 814 386	3 623 584
52.63.1	Einzelhandel vom Lager mit Brennstoffen.....	396	1 894 232	1 886 904
52.63.4	Sonst. Einzelhandel a.n.g. (nicht in Verkaufsräumen)	6 551	1 920 155	1 736 680
52.7	Reparatur von Gebrauchsgütern.....	1 514	375 251	365 790
52.71	Reparatur von Schuhen und Lederwaren.....	216	22 544	21 596
52.72	Reparatur v. elektrischen Haushaltsgeräten.....	325	93 923	93 166
52.73	Reparatur von Uhren und Schmuck.....	70	16 361	14 938
52.74	Reparatur von sonstigen Gebrauchsgütern.....	903	242 423	236 090
52.74.1	Reparatur von Fahrrädern.....	27	4 094	3 740
52.74.2	Reparatur von sonstigen Gebrauchsgütern, a.n.g.....	876	238 330	232 350
H-O	Übrige Wirtschaftszweige.....	306 625	264 885 475	252 661 799
H	Gastgewerbe.....	42 075	11 680 739	11 621 772
55.1	Hotellerie.....	11 106	4 427 413	4 404 370
55.10.1	Hotels (ohne Hotels Garnis).....	2 182	2 535 261	2 520 866
55.10.2	Hotels garnis.....	917	267 120	266 138
55.10.3	Gasthöfe.....	6 228	1 374 649	1 368 152
55.10.4	Pensionen.....	1 779	250 383	249 213
55.2	Sonstiges Beherbergungsgewerbe.....	1 532	235 393	234 377
55.21	Jugendherbergen und Hütten.....	71	10 952	10 759
55.22	Campingplätze.....	176	47 496	47 390
55.23	Beherbergungsgewerbe, a.n.g.....	1 285	176 944	176 227
55.23.1	Erholungs- und Ferienheime.....	105	54 963	54 926
55.23.2	Ferienzentren.....	21	18 573	18 498
55.23.3	Ferienhäuser und Ferienwohnungen.....	716	59 336	59 082

1) Klassifikation der Wirtschaftszweige (Ausgabe 2003), Tiefengliederung für die Steuerstatistiken (GKZ 2003).

in Bayern 2006 nach ausführlicher wirtschaftlicher Gliederung

und Leistungen ohne Umsatzsteuer -

Umsatzsteuer vor Abzug der Vorsteuer		Abziehbare Vorsteuer	Umsatz- steuer- voraus- zahlung	Gewerbe- kennzahl ¹⁾
insgesamt	dar. Lieferungen und Leistungen			
1 000 EUR				
67 041	62 377	60 251	6 790	52.49.8
343 407	306 872	270 448	72 933	52.49.9
77 650	73 485	62 661	14 988	52.5
11 149	10 463	6 171	4 978	52.50.1
909	890	759	150	52.50.2
65 593	62 132	55 732	9 860	52.50.3
1 001 110	937 857	831 967	169 176	52.6
403 217	370 687	330 359	72 857	52.61
20 381	20 039	19 823	558	52.61.1
107 917	102 875	89 248	18 669	52.61.2
274 918	247 772	221 288	53 630	52.61.3
32 435	30 959	23 825	8 612	52.62
12 721	12 448	10 093	2 628	52.62.1
19 713	18 511	13 732	5 984	52.62.2
565 459	536 211	477 784	87 707	52.63
298 242	297 203	283 881	14 361	52.63.1
267 217	239 008	193 903	73 346	52.63.4
55 698	54 204	34 800	20 896	52.7
3 337	3 185	1 817	1 520	52.71
14 446	14 324	8 803	5 643	52.72
2 589	2 361	1 549	1 040	52.73
35 326	34 334	22 631	12 694	52.74
684	627	484	200	52.74.1
34 642	33 706	22 147	12 495	52.74.2
31 037 520	29 162 569	22 557 946	8 479 418	H-O
1 731 333	1 723 553	914 393	816 264	H
694 177	691 056	355 844	338 331	55.1
402 811	400 752	210 181	192 629	55.10.1
42 002	41 866	21 908	20 094	55.10.2
210 717	209 966	103 272	107 444	55.10.3
38 647	38 472	20 483	18 164	55.10.4
29 457	29 305	17 106	12 351	55.2
1 472	1 444	754	718	55.21
6 079	6 063	3 501	2 578	55.22
21 906	21 798	12 851	9 055	55.23
3 884	3 879	1 976	1 908	55.23.1
2 645	2 633	1 968	677	55.23.2
8 587	8 547	5 396	3 191	55.23.3

noch: Tabelle 2. Steuerpflichtige, Steuerbarer Umsatz und Umsatzsteuer-Vorauszahlung

- Steuerbarer Umsatz, Lieferungen

Gewerbe- kennzahl ¹⁾	Wirtschaftszweig	Steuer- pflichtige	Steuerbarer Umsatz	
			insgesamt	dar. Lieferungen und Leistungen
		Anzahl	1 000 EUR	
55.23.4	Privatquartiere.....	351	22 151	21 958
55.23.6	Boardinghouses	5	1 666	1 666
55.23.7	Sonstiges Beherbergungsgewerbe, a.n.g.....	87	20 256	20 097
55.3	Speisengeprägte Gastronomie.....	20 801	5 356 897	5 328 450
55.30.1	Restaurants mit herkömmlicher Bedienung.....	14 231	2 927 650	2 910 800
55.30.2	Restaurants mit Selbstbedienung.....	376	1 381 598	1 380 113
55.30.3	Cafes.....	2 451	482 366	480 122
55.30.4	Eissalons.....	935	160 738	154 986
55.30.5	Imbissstuben.....	2 808	404 544	402 428
55.4	Getränkegeprägte Gastronomie.....	7 238	1 283 304	1 278 819
55.40.1	Schankwirtschaften.....	5 457	859 663	856 850
55.40.3	Diskotheken und Tanzlokale.....	484	211 804	210 877
55.40.5	Bars.....	441	66 852	66 570
55.40.6	Vergnügungslokale.....	158	35 745	35 513
55.40.7	Sonstige getränkegeprägte Gastronomie.....	698	109 241	109 010
55.5	Kantinen und Caterer.....	1 398	377 732	375 757
55.51	Kantinen.....	743	224 191	223 879
55.52	Caterer.....	655	153 542	151 878
I	Verkehr und Nachrichtenübermittlung.....	22 190	25 943 487	25 611 704
60	Landverkehr; Transport in Rohrfernleitungen.....	15 011	9 745 501	9 690 962
60.1	Eisenbahnverkehr.....	17	.	.
60.2	Sonstiger Landverkehr.....	14 981	9 516 510	9 462 111
60.21	Personenbeförderung im Linienverkehr zu Land.....	1 264	1 420 747	1 397 359
60.21.1	Personenbeförderung im Omnibus-Ortslinienverkehr u.ä.....	594	830 042	827 379
60.21.2	Personenbeförderung im Omnibus-Überlandlinienverkehr.....	544	445 080	439 260
60.21.3	Personenbeförderung m. Stadt-, Schnell- u. Straßenbahnen.....	1	.	.
60.21.4	Berg- und Seilbahnen.....	125	.	.
60.22	Betrieb von Taxis und Mietwagen mit Fahrer.....	3 605	402 081	401 499
60.23	Sonstige Personenbeförderung i. Landverkehr.....	450	194 391	193 006
60.24	Güterbeförderung im Straßenverkehr.....	9 662	7 499 291	7 470 248
60.3	Transport in Rohrfernleitungen.....	13	.	.
61	Schifffahrt.....	282	.	.
61.1	See- und Küstenschifffahrt.....	88	529 498	528 662
61.2	Binnenschifffahrt.....	194	.	.
61.20.1	Personenbeförderung in der Binnenschifffahrt.....	32	.	.
61.20.2	Güterbeförderung i. d. Binnenschifffahrt d. Reedereien.....	60	139 144	132 298
61.20.3	Güterbeförderung i. d. Binnen-Schifffahrt durch Partikuliere.....	87	118 591	117 189
61.20.4	Fluss- und Kanalfähren, Hafenschifffahrt.....	15	39 905	38 995
62	Luftfahrt.....	94	.	.
62.1	Linienflugverkehr.....	24	.	.
62.2	Gelegenheitsflugverkehr.....	56	27 798	27 764

1) Klassifikation der Wirtschaftszweige (Ausgabe 2003), Tiefengliederung für die Steuerstatistiken (GKZ 2003).

in Bayern 2006 nach ausführlicher wirtschaftlicher Gliederung

und Leistungen ohne Umsatzsteuer -

Umsatzsteuer vor Abzug der Vorsteuer		Abziehbare Vorsteuer	Umsatz- steuer- voraus- zahlung	Gewerbe- kennzahl ¹⁾
insgesamt	dar. Lieferungen und Leistungen			
1 000 EUR				
3 412	3 385	1 721	1 691	55.23.4
265	265	264	1	55.23.6
3 113	3 089	1 526	1 587	55.23.7
770 016	766 334	399 165	370 847	55.3
439 894	437 747	228 945	210 972	55.30.1
196 449	196 215	91 363	105 051	55.30.2
68 273	67 991	36 195	32 077	55.30.3
19 435	18 695	10 922	8 513	55.30.4
45 965	45 686	31 739	14 235	55.30.5
193 464	192 864	117 738	75 726	55.4
127 143	126 791	76 872	50 272	55.40.1
33 588	33 449	21 604	11 983	55.40.3
10 453	10 412	6 095	4 358	55.40.5
5 691	5 658	3 342	2 349	55.40.6
16 588	16 554	9 826	6 763	55.40.7
44 220	43 994	24 540	19 010	55.5
25 354	25 318	12 938	11 747	55.51
18 865	18 677	11 602	7 263	55.52
3 502 605	3 451 103	2 689 679	812 517	I
1 417 283	1 408 895	987 325	429 968	60
.	.	.	.	60.1
1 380 182	1 371 815	960 575	419 617	60.2
188 746	185 028	154 754	33 992	60.21
113 702	113 283	91 680	22 022	60.21.1
53 226	52 304	47 083	6 143	60.21.2
.	.	.	.	60.21.3
.	.	.	.	60.21.4
38 907	38 834	29 639	9 277	60.22
23 755	23 536	18 369	5 386	60.23
1 128 774	1 124 418	757 814	370 962	60.24
.	.	.	.	60.3
.	.	.	.	61
1 419	1 286	4 944	- 3 525	61.1
.	.	.	.	61.2
.	.	.	.	61.20.1
13 881	12 785	13 235	646	61.20.2
22 904	22 665	16 190	6 714	61.20.3
4 652	4 538	5 126	- 474	61.20.4
.	.	.	.	62
.	.	.	.	62.1
4 134	4 128	1 439	2 695	62.2

noch: Tabelle 2. Steuerpflichtige, Steuerbarer Umsatz und Umsatzsteuer-Vorauszahlung

- Steuerbarer Umsatz, Lieferungen

Gewerbe- kennzahl ¹⁾	Wirtschaftszweig	Steuer- pflichtige	Steuerbarer Umsatz	
			insgesamt	dar. Lieferungen und Leistungen
		Anzahl	1 000 EUR	
62.3	Raumtransport.....	14	33 298	32 316
63	Hilfs- und Nebentätigkeiten f. d. Verkehr; Verkehrsvermittlung.....	5 732	10 183 760	10 128 906
63.1	Frachtschlag und Lagerei.....	144	471 161	467 656
63.11	Frachtschlag.....	20	39 920	39 920
63.12	Lagerei.....	124	431 241	427 736
63.12.1	Lagerei (ohne Kühlhäuser).....	107	.	.
63.12.2	Kühlhäuser.....	17	.	.
63.2	Sonstige Hilfs- und Nebentätigkeiten f. d. Verkehr.....	253	1 191 736	1 180 932
63.21	Sonstige Hilfs- und Nebentätigkeiten f. d. Landverkehr.....	182	79 514	77 843
63.21.1	Parkhäuser und Parkplätze.....	82	40 288	38 926
63.21.2	Hilfs- und Nebentätigkeiten für den Landverkehr, a.n.g.....	100	39 226	38 917
63.22	Sonst. Hilfs- und Nebentätigkeiten f. d. Schifffahrt.....	16	11 590	11 261
63.22.1	Sonst. Hilfs- u. Nebentätigkeiten f. d. Binnenschifffahrt.....	12	10 686	10 356
63.22.2	Seehafenbetriebe.....	2	.	.
63.22.4	Lotsbetriebe.....	2	.	.
63.23	Sonstige Hilfs- und Nebentätigkeiten f. d. Luftfahrt.....	55	1 100 631	1 091 828
63.23.1	Flughafenbetriebe.....	28	1 077 447	1 073 719
63.23.2	Landeplätze für Luftfahrzeuge.....	7	2 145	2 145
63.23.3	Hilfs- u. Nebentätigkeiten für die Luftfahrt, a.n.g.....	20	21 039	15 964
63.3	Reisebüros und Reiseveranstalter.....	1 948	964 612	959 856
63.30.1	Reisebüros.....	1 466	424 603	423 331
63.30.2	Reiseveranstalter und Fremdenführung.....	482	540 009	536 525
63.4	Spedition, sonstige Verkehrsvermittlung.....	3 387	7 556 251	7 520 462
63.40.1	Spedition.....	2 934	7 219 288	7 191 307
63.40.2	Schiffsmaklerbüros und -agenturen.....	12	17 487	17 483
63.40.4	Logistische Dienstleistungen, a.n.g.....	221	131 094	123 694
63.40.5	Verkehrsvermittlung, a.n.g.....	220	188 382	187 977
64	Nachrichtenübermittlung.....	1 071	4 532 764	4 345 623
64.1	Postverwaltung u. private Post- und Kurierdienste.....	922	210 206	209 694
64.12	Private Post- und Kurierdienste.....	922	210 206	209 694
64.3	Fernmeldedienste.....	149	4 322 558	4 135 930
J	Kredit- und Versicherungsgewerbe.....	3 302	5 277 032	5 190 670
65	Kreditgewerbe.....	576	3 032 396	2 956 087
65.1	Zentralbanken und Kreditinstitute.....	434	2 470 318	2 407 250
65.12	Kreditinstitute (ohne Spezialkreditinstitute).....	434	2 470 318	2 407 250
65.12.1	Kreditbanken einschl. Zweigstellen ausländischer Banken.....	24	1 361 098	1 325 059
65.12.2	Girozentralen.....	1	.	.
65.12.3	Sparkassen.....	79	165 544	164 920
65.12.4	Genossenschaftliche Zentralbanken.....	1	.	.
65.12.5	Kreditgenossenschaften.....	327	725 307	718 352
65.12.7	Kreditinstitute mit Sonderaufgaben.....	2	.	.

1) Klassifikation der Wirtschaftszweige (Ausgabe 2003), Tiefengliederung für die Steuerstatistiken (GKZ 2003).

in Bayern 2006 nach ausführlicher wirtschaftlicher Gliederung

und Leistungen ohne Umsatzsteuer -

Umsatzsteuer vor Abzug der Vorsteuer		Abziehbare Vorsteuer	Umsatz- steuer- voraus- zahlung	Gewerbe- kennzahl ¹⁾
insgesamt	dar. Lieferungen und Leistungen			
1 000 EUR				
5 158	5 028	3 894	1 264	62.3
1 225 106	1 217 509	909 821	314 866	63
53 852	53 479	38 467	15 384	63.1
5 475	5 475	3 990	1 485	63.11
48 377	48 005	34 477	13 900	63.12
.	.	.	.	63.12.1
.	.	.	.	63.12.2
121 029	119 327	99 127	21 902	63.2
12 105	11 838	6 903	5 202	63.21
6 257	6 040	3 952	2 305	63.21.1
5 847	5 798	2 951	2 897	63.21.2
1 779	1 727	1 813	- 34	63.22
1 635	1 582	1 710	- 75	63.22.1
.	.	.	.	63.22.2
.	.	.	.	63.22.4
107 145	105 762	90 411	16 735	63.23
104 164	103 593	88 406	15 758	63.23.1
305	305	171	134	63.23.2
2 676	1 864	1 834	842	63.23.3
77 488	76 765	69 616	7 770	63.3
44 681	44 495	31 965	12 716	63.30.1
32 807	32 270	37 651	- 4 946	63.30.2
972 737	967 938	702 611	269 810	63.4
927 823	923 791	671 289	256 214	63.40.1
296	296	237	59	63.40.2
16 482	15 779	12 334	4 152	63.40.4
28 135	28 072	18 751	9 384	63.40.5
737 089	707 152	677 336	59 753	64
32 303	32 227	18 181	14 122	64.1
32 303	32 227	18 181	14 122	64.12
704 785	674 925	659 155	45 631	64.3
866 145	855 856	596 304	269 973	J
477 354	468 590	374 442	102 911	65
388 931	382 283	287 261	101 669	65.1
388 931	382 283	287 261	101 669	65.12
228 603	222 846	180 051	48 552	65.12.1
.	.	.	.	65.12.2
27 195	27 096	11 995	15 201	65.12.3
.	.	.	.	65.12.4
101 754	100 849	79 681	22 072	65.12.5
.	.	.	.	65.12.7

noch: Tabelle 2. Steuerpflichtige, Steuerbarer Umsatz und Umsatzsteuer-Vorauszahlung

- Steuerbarer Umsatz, Lieferungen

Gewerbe- kennzahl ¹⁾	Wirtschaftszweig	Steuer- pflichtige	Steuerbarer Umsatz	
			insgesamt	dar. Lieferungen und Leistungen
		Anzahl	1 000 EUR	
65.2	Sonstige Finanzierungsinstitutionen.....	142	562 078	548 838
65.21	Institutionen für Finanzierungsleasing.....	108	458 568	446 846
65.23	Finanzierungsinstitutionen, a.n.g.....	34	103 510	101 991
65.23.1	Kapitalanlagegesellschaften.....	10	46 432	46 431
65.23.2	Leihhäuser.....	16	3 477	3 436
65.23.3	Sonstige Finanzierungsinstitutionen, a.n.g.....	8	53 601	52 124
66	Versicherungsgewerbe.....	38	1 713 971	1 706 685
66.01	Lebensversicherungen.....	8	27 948	27 160
66.01.1	Lebensversicherungen (ohne Rückversicherungen).....	8	27 948	27 160
66.02	Pensions- und Sterbekassen.....	16	62 727	62 726
66.03	Sonstiges Versicherungsgewerbe.....	14	1 623 296	1 616 799
66.03.1	Krankenversicherungen.....	2	.	.
66.03.2	Schaden- und Unfallversicherungen.....	9	120 776	119 519
66.03.3	Rückversicherungen f. d. sonst.Versicherungsgewerbe.....	3	.	.
67	Mit dem Kredit- u. Versicherungsgewerbe verbundene Tätigkeiten.....	2 688	530 666	527 898
67.1	Mit dem Kreditgewerbe verbundene Tätigkeiten.....	643	248 407	247 876
67.12	Effektenvermittlung u. -verwaltung (o. Verwahrung).....	21	5 583	5 583
67.13	Sonst. mit dem Kreditgewerbe verbundene Tätigkeiten	622	242 824	242 293
67.2	Mit dem Versicherungsgewerbe verbundene Tätigkeiten.....	2 045	282 259	280 021
67.20.1	Versicherungsvertreter.....	1 556	190 338	188 809
67.20.2	Versicherungsmakler	277	37 472	37 102
67.20.3	Sonst. m .d. Versicherungsgewerbe verbundene Tätigkeiten.....	212	54 448	54 110
K	Grundstücks-, Wohnungswesen, Vermietung beweglicher Sachen usw.....	158 436	179 645 314	168 480 522
70	Grundstücks- und Wohnungswesen.....	48 330	34 637 160	33 810 676
70.1	Erschließung, Kauf, Verkauf von Grundstücken, Gebäuden usw.....	3 039	4 750 524	4 699 389
70.11	Erschließung von Grundstücken.....	1 118	1 744 345	1 741 535
70.11.1	Erschließung von unbebauten Grundstücken.....	51	33 499	33 497
70.11.2	Bauträger für Nichtwohngebäude.....	148	333 034	332 944
70.11.3	Bauträger für Wohngebäude.....	919	1 377 811	1 375 094
70.12	Kauf und Verkauf von eigenen Grundstücken, Gebäuden u. Wohnungen.....	1 921	3 006 179	2 957 854
70.2	Vermietung u. Verpachtung v. eigenen Grundstücken, Gebäuden u. Wohnungen.....	36 995	23 384 798	22 747 151
70.20.1	Vermietung u. Verpachtung von eigenen Grundstücken u. Nichtwohngebäuden.....	23 685	19 223 491	18 668 732
70.20.2	Vermietung u. Verpachtung von eigenen Wohngebäuden u. Wohnungen.....	13 310	4 161 307	4 078 419
70.3	Vermittlung u. Verwaltung v. fremden Grundstücken, Gebäuden u. Wohnungen.....	8 296	6 501 838	6 364 136

1) Klassifikation der Wirtschaftszweige (Ausgabe 2003), Tiefengliederung für die Steuerstatistiken (GKZ 2003).

in Bayern 2006 nach ausführlicher wirtschaftlicher Gliederung

und Leistungen ohne Umsatzsteuer -

Umsatzsteuer vor Abzug der Vorsteuer		Abziehbare Vorsteuer	Umsatz- steuer- voraus- zahlung	Gewerbe- kennzahl ¹⁾
insgesamt	dar. Lieferungen und Leistungen			
1 000 EUR				
88 423	86 307	87 181	1 242	65.2
70 899	69 024	74 391	- 3 492	65.21
17 524	17 283	12 789	4 735	65.23
11 696	11 696	7 798	3 899	65.23.1
819	815	599	220	65.23.2
5 008	4 772	4 393	615	65.23.3
304 057	302 919	178 153	126 039	66
4 871	4 745	2 537	2 333	66.01
4 871	4 745	2 537	2 333	66.01.1
10 083	10 083	2 029	8 189	66.02
289 103	288 091	173 587	115 516	66.03
.	.	.	.	66.03.1
20 027	19 825	12 780	7 247	66.03.2
.	.	.	.	66.03.3
84 734	84 347	43 708	41 023	67
39 865	39 825	20 174	19 693	67.1
888	888	387	501	67.12
38 976	38 936	19 787	19 191	67.13
44 869	44 522	23 534	21 331	67.2
29 990	29 754	16 579	13 407	67.20.1
5 895	5 839	2 819	3 076	67.20.2
8 984	8 929	4 136	4 848	67.20.3
20 681 781	18 964 933	15 457 857	5 225 134	K
4 352 568	4 226 151	2 865 897	1 486 663	70
555 771	547 587	333 677	222 077	70.1
215 735	215 291	120 727	95 025	70.11
4 376	4 375	2 765	1 611	70.11.1
47 909	47 895	24 269	23 640	70.11.2
163 450	163 021	93 693	69 774	70.11.3
340 036	332 296	212 950	127 052	70.12
2 905 683	2 807 090	1 950 531	955 181	70.2
2 446 098	2 360 542	1 696 795	749 327	70.20.1
459 585	446 548	253 736	205 853	70.20.2
891 115	871 473	581 689	309 405	70.3

noch: Tabelle 2. Steuerpflichtige, Steuerbarer Umsatz und Umsatzsteuer-Vorauszahlung

- Steuerbarer Umsatz, Lieferungen

Gewerbe- kennzahl ¹⁾	Wirtschaftszweig	Steuer- pflichtige	Steuerbarer Umsatz	
			insgesamt	dar. Lieferungen und Leistungen
		Anzahl	1 000 EUR	
70.31	Vermittlung v. fremden Grundstücken, Gebäuden u. Wohnungen.....	5 275	3 052 171	3 032 732
70.32	Verwaltung v. fremden Grundstücken, Gebäuden u. Wohnungen.....	3 021	3 449 667	3 331 404
71	Vermietung v. beweglichen Sachen ohne Bedienungspersonal.....	4 933	11 289 770	10 997 382
71.1	Vermietung v. Kraftwagen bis 3,5t Gesamtgewicht.....	887	6 020 114	5 935 845
71.2	Vermietung von sonst. Verkehrsmitteln.....	555	1 247 927	1 239 974
71.21	Vermietung v. Landfahrzeugen (o. Kraftwagen bis 3,5t).....	201	291 054	287 635
71.22	Vermietung von Wasserfahrzeugen.....	155	70 885	66 389
71.23	Vermietung von Luftfahrzeugen.....	199	885 988	885 949
71.3	Vermietung von Maschinen und Geräten.....	2 744	3 325 238	3 138 720
71.31	Vermietung v. landwirtschaftlichen Maschinen und Geräten.....	329	69 939	69 346
71.32	Vermietung von Baumaschinen u. -geräten.....	686	1 003 045	891 053
71.33	Vermietung v. Büromaschinen, DV-Geräten u. -Einrichtungen.....	153	105 698	104 401
71.34	Vermietung von sonst. Maschinen u. Geräten.....	1 576	2 146 556	2 073 920
71.4	Vermietung von Gebrauchsgütern, a.n.g.....	747	696 492	682 843
71.40.1	Verleih von Wäsche und Arbeitskleidung.....	14	17 755	17 437
71.40.2	Verleih von Sportgeräten u. Fahrrädern.....	68	9 045	8 616
71.40.3	Leihbüchereien und Lesezirkel.....	13	16 912	16 911
71.40.4	Videotheken.....	274	52 206	50 976
71.40.5	Vermietung von sonst. Gebrauchsgütern, a.n.g.....	378	600 575	588 904
72	Datenverarbeitung und Datenbanken.....	13 053	10 532 499	10 195 856
72.1	Hardwareberatung.....	1 312	430 294	425 155
72.2	Softwarehäuser.....	7 725	5 678 754	5 451 791
72.21	Verlegen von Software.....	203	324 429	316 108
72.22	Softwareberatung und -entwicklung.....	7 522	5 354 325	5 135 683
72.22.1	Softwareberatung.....	3 100	1 045 798	1 028 809
72.22.2	Entwicklung, Programmierung v. Internetpräsentationen.....	1 174	505 902	501 737
72.22.3	Sonstige Softwareentwicklung.....	3 248	3 802 626	3 605 137
72.3	Datenverarbeitungsdienste.....	2 624	3 046 229	2 956 715
72.4	Datenbanken.....	30	8 594	8 562
72.5	Instandhaltung u. Reparatur v. Büromasch., DV-Geräten u. -einrichtungen.....	235	131 046	126 798
72.6	Sonst. m. d. Datenverarbeitung verbundenen Tätigkeiten.....	1 127	1 237 582	1 226 835
73	Forschung und Entwicklung.....	1 652	1 187 249	1 148 911
73.1	Forschung u. Entwicklung im Bereich Natur- u.ä. Wissenschaften.....	1 521	1 125 205	1 087 717
73.2	Forschung u. Entwicklung im Bereich Geisteswissenschaften.....	131	62 044	61 193
74	Erbringung v. wirtschaftlichen Dienstleistungen, a.n.g.....	90 468	121 998 635	112 327 698
74.1	Rechts-, Steuer- und Unternehmensberatung, usw.....	33 272	79 441 100	71 483 832
74.11	Rechtsberatung.....	9 672	2 867 171	2 863 536
74.11.2	Rechtsanwaltskanzleien ohne Notariat.....	7 716	1 960 618	1 958 888
74.11.3	Notariate.....	419	374 342	373 920
74.11.4	Patentanwaltskanzleien.....	486	368 825	367 755

1) Klassifikation der Wirtschaftszweige (Ausgabe 2003), Tiefengliederung für die Steuerstatistiken (GKZ 2003).

in Bayern 2006 nach ausführlicher wirtschaftlicher Gliederung

und Leistungen ohne Umsatzsteuer -

Umsatzsteuer vor Abzug der Vorsteuer		Abziehbare Vorsteuer	Umsatz- steuer- voraus- zahlung	Gewerbe- kennzahl ¹⁾
insgesamt	dar. Lieferungen und Leistungen			
1 000 EUR				
434 358	431 312	312 610	121 714	70.31
456 757	440 161	269 079	187 691	70.32
1 538 999	1 493 751	1 253 652	285 502	71
934 149	920 689	787 949	146 216	71.1
52 644	51 383	47 493	5 152	71.2
37 917	37 377	32 446	5 472	71.21
9 086	8 368	7 659	1 427	71.22
5 641	5 638	7 388	- 1 747	71.23
452 083	423 159	334 667	117 554	71.3
10 338	10 240	8 778	1 562	71.31
154 691	136 781	106 309	48 382	71.32
15 498	15 319	8 114	7 383	71.33
271 556	260 819	211 466	60 228	71.34
100 122	98 519	83 543	16 579	71.4
2 809	2 758	2 145	663	71.40.1
1 407	1 339	765	642	71.40.2
1 396	1 395	1 104	291	71.40.3
7 980	7 784	6 025	1 955	71.40.4
86 531	85 243	73 503	13 027	71.40.5
1 702 679	1 649 029	1 026 000	677 479	72
66 435	65 615	38 675	27 760	72.1
929 802	893 636	487 342	442 904	72.2
57 583	56 250	35 950	21 646	72.21
872 218	837 386	451 392	421 257	72.22
163 326	160 708	72 544	90 780	72.22.1
83 290	82 642	52 870	30 418	72.22.2
625 603	594 036	325 979	300 059	72.22.3
480 447	466 163	369 880	110 926	72.3
1 311	1 306	643	668	72.4
16 905	16 226	12 446	4 460	72.5
207 778	206 082	117 014	90 763	72.6
152 024	145 923	176 791	- 24 768	73
142 567	136 602	170 922	- 28 355	73.1
9 456	9 321	5 870	3 587	73.2
12 935 511	11 450 079	10 135 518	2 800 258	74
7 849 157	6 633 806	6 822 694	1 026 985	74.1
460 850	460 224	132 540	328 302	74.11
313 162	312 827	86 715	226 439	74.11.2
59 892	59 824	6 175	53 717	74.11.3
61 876	61 797	32 187	29 689	74.11.4

noch: Tabelle 2. Steuerpflichtige, Steuerbarer Umsatz und Umsatzsteuer-Vorauszahlung

- Steuerbarer Umsatz, Lieferungen

Gewerbe- kennzahl ¹⁾	Wirtschaftszweig	Steuer- pflichtige	Steuerbarer Umsatz	
			insgesamt	dar. Lieferungen und Leistungen
		Anzahl	1 000 EUR	
74.11.5	Sonstige Rechtsberatung.....	1 051	163 386	162 974
74.12	Wirtschafts- u. Buchprüfung, Steuerberatung, Buchführung.....	8 721	3 059 894	3 057 987
74.12.1	Praxen v. Wirtschaftsprüferinnen u. prüfen, Wirtschaftsprüfungsgesellschaften.....	463	268 796	268 077
74.12.2	Praxen von vereidigten Buchprüfern u. Buchprüfungsgesellschaften.....	33	10 817	10 816
74.12.3	Praxen v. Steuerberatern und Steuerberatungsgesellschaften.....	5 309	2 234 307	2 233 390
74.12.4	Praxen von Steuerbevollmächtigten.....	1 694	439 973	439 864
74.12.5	Buchführung (o. Datenverarbeitungsdienste).....	1 222	106 001	105 839
74.13	Markt- und Meinungsforschung.....	495	729 560	728 815
74.13.1	Marktforschung.....	475	717 008	716 300
74.13.2	Meinungsforschung.....	20	12 552	12 515
74.14	Unternehmens- und Public-Relations-Beratung.....	11 674	7 110 391	6 870 317
74.14.1	Unternehmensberatung.....	11 447	6 976 100	6 736 142
74.14.2	Public-Relations-Beratung.....	227	134 292	134 175
74.15	Managementtätigkeiten von Holdinggesellschaften.....	2 710	65 674 084	57 963 177
74.15.1	Manag. v. Holdinggesellschaften m. Schwerp. i. Produzierendem Gewerbe.....	350	21 685 577	19 264 610
74.15.2	Manag. v. sonst. Holdinggesellschaften (o. geschlossene Immobilienfonds).....	444	30 808 952	26 967 711
74.15.3	Geschlossene Immobilienfonds mit Nichtwohngebäuden.....	368	946 715	945 076
74.15.4	Geschlossene Immobilienfonds mit Wohngebäuden.....	250	1 306 909	1 259 686
74.15.5	Komplementärgesellschaften.....	989	2 302 552	2 115 578
74.15.6	Verwaltung u. Führung v. Unternehmen u. Betrieben.....	309	8 623 379	7 410 516
74.2	Architektur- und Ingenieurbüros.....	22 665	6 416 573	6 317 758
74.20.1	Architekturbüros f. Hochbau u. f. Innenarchitektur.....	6 536	1 065 336	1 060 251
74.20.2	Architekturbüros für Orts-, Regional- u. Landesplanung.....	608	106 306	106 182
74.20.3	Architekturbüros für Garten- u. Landschaftsgestaltung.....	429	55 819	55 410
74.20.4	Ingenieurbüros für bautechnische Gesamtplanung.....	4 797	1 329 500	1 324 658
74.20.5	Ingenieurbüros für technische Fachplanung.....	6 181	2 659 753	2 601 588
74.20.6	Büros für Industrie-Design.....	685	133 937	130 640
74.20.7	Büros baufachlicher Sachverständiger.....	500	72 162	71 668
74.20.8	Büros für technisch-wirtschaftliche Beratung.....	2 753	895 088	868 702
74.20.9	Vermessungsbüros.....	176	98 673	98 660
74.3	Technische, physikalische und chemische Untersuchung.....	838	1 423 472	1 405 587
74.30.1	Technische Untersuchung und Beratung.....	599	1 219 339	1 202 239
74.30.2	Physikalische Untersuchung und Beratung.....	108	115 469	115 124
74.30.3	Chemische Untersuchung und Beratung.....	122	75 820	75 380
74.30.4	Betrieb von Messnetzen und Messstationen.....	9	12 844	12 844
74.4	Werbung.....	6 893	3 373 803	3 216 184
74.40.1	Werbegestaltung.....	3 656	1 661 547	1 536 407

1) Klassifikation der Wirtschaftszweige (Ausgabe 2003), Tiefengliederung für die Steuerstatistiken (GKZ 2003).

in Bayern 2006 nach ausführlicher wirtschaftlicher Gliederung

und Leistungen ohne Umsatzsteuer -

Umsatzsteuer vor Abzug der Vorsteuer		Abziehbare Vorsteuer	Umsatz- steuer- voraus- zahlung	Gewerbe- kennzahl ¹⁾
insgesamt	dar. Lieferungen und Leistungen			
1 000 EUR				
25 921	25 776	7 464	18 456	74.11.5
489 798	489 556	132 319	357 479	74.12
42 608	42 557	15 278	27 330	74.12.1
1 701	1 701	408	1 293	74.12.2
358 368	358 218	95 998	262 371	74.12.3
70 307	70 289	15 748	54 558	74.12.4
16 815	16 790	4 887	11 928	74.12.5
132 005	131 888	78 595	53 410	74.13
130 077	129 966	77 390	52 686	74.13.1
1 928	1 922	1 205	723	74.13.2
1 060 398	1 022 428	640 135	420 461	74.14
1 039 031	1 001 075	625 006	414 223	74.14.1
21 367	21 353	15 129	6 238	74.14.2
5 706 106	4 529 710	5 839 105	- 132 667	74.15
1 916 019	1 533 403	2 118 528	- 202 326	74.15.1
2 284 066	1 674 653	2 552 803	- 268 659	74.15.2
106 474	106 211	28 632	77 902	74.15.3
164 041	156 506	146 194	17 847	74.15.4
240 695	211 076	240 454	240	74.15.5
994 813	847 860	752 494	242 329	74.15.6
970 425	954 834	449 059	521 345	74.2
171 469	170 663	63 753	107 707	74.20.1
16 986	16 966	7 559	9 427	74.20.2
8 684	8 619	3 314	5 370	74.20.3
212 400	211 675	85 760	126 645	74.20.4
380 177	371 039	203 856	176 308	74.20.5
20 339	19 815	10 056	10 283	74.20.6
11 082	11 004	4 211	6 871	74.20.7
133 458	129 224	67 307	66 149	74.20.8
15 831	15 829	3 244	12 587	74.20.9
123 284	120 714	86 721	36 570	74.3
98 944	96 492	75 289	23 655	74.30.1
12 543	12 487	4 302	8 241	74.30.2
10 598	10 534	6 312	4 293	74.30.3
1 200	1 200	818	381	74.30.4
525 304	500 123	347 195	178 099	74.4
259 755	239 804	165 137	94 609	74.40.1

noch: Tabelle 2. Steuerpflichtige, Steuerbarer Umsatz und Umsatzsteuer-Vorauszahlung

- Steuerbarer Umsatz, Lieferungen

Gewerbe- kennzahl ¹⁾	Wirtschaftszweig	Steuer- pflichtige	Steuerbarer Umsatz	
			insgesamt	dar. Lieferungen und Leistungen
		Anzahl	1 000 EUR	
74.40.2	Werbemittelverbreitung und Werbevermittlung.....	3 237	1 712 256	1 679 778
74.5	Personal- u. Stellenvermittlung, Überlassung v. Arbeitskräften.....	803	1 698 277	1 697 752
74.50.1	Personal- und Stellenvermittlung.....	264	126 660	126 267
74.50.2	Überlassung von Arbeitskräften.....	539	1 571 618	1 571 484
74.6	Wach- und Sicherheitsdienste sowie Detekteien.....	669	453 059	452 645
74.60.1	Detekteien.....	177	18 174	18 149
74.60.2	Wach- und Sicherheitsdienste.....	492	434 885	434 495
74.7	Reinigung von Gebäuden, Inventar u. Verkehrsmitteln.....	4 578	1 631 481	1 629 342
74.70.1	Reinigung von Gebäuden, Räumen und Inventar.....	3 169	1 403 473	1 402 372
74.70.2	Schornsteinreinigung.....	1 297	188 799	188 684
74.70.3	Reinigung von Verkehrsmitteln.....	64	27 570	26 743
74.70.4	Desinfektion und Schädlingsbekämpfung.....	48	11 638	11 542
74.8	Erbringung v. sonstigen wirtschaftlichen Dienstleistungen, a.n.g.....	20 750	27 560 870	26 124 598
74.81	Fotografisches Gewerbe u. fotografische Laboratorien.....	1 874	345 698	341 804
74.81.1	Fotografisches Gewerbe.....	1 779	288 625	285 663
74.81.2	Fotografische Laboratorien.....	95	57 072	56 141
74.82	Abfüll- und Verpackungsgewerbe.....	146	521 067	450 241
74.85	Schreib- u. Übersetzungsdienste u.ä.; Copy-Shops.....	4 182	266 132	264 777
74.85.1	Freiberufliche Dolmetscher.....	858	58 157	58 017
74.85.2	Übersetzungsbüros.....	333	33 269	33 125
74.85.3	Sekretariats- und Schreibdienste; Copy-Shops.....	2 991	174 706	173 635
74.86	Call Centers.....	109	10 944	10 889
74.87	Erbrg. v. wirtsch. Dienstl. für Unternehmen u. Privatpersonen, a.n.g.....	14 439	26 417 030	25 056 886
74.87.1	Ausstellungs-, Messe- und Warenmarkteinrichtungen.....	1 060	749 799	742 750
74.87.2	Sachverständige, a.n.g.....	659	125 297	124 317
74.87.3	Versteigerungsgewerbe.....	78	54 472	53 585
74.87.4	Ateliers für Textil-, Möbel-, Schmuck- u.ä. Design.....	2 007	255 934	249 542
74.87.5	Auskunfteien.....	79	91 310	91 309
74.87.6	Inkassobüros.....	102	141 530	141 426
74.87.7	Sonstige Vermögensberatung.....	2 072	8 042 977	7 500 302
74.87.8	Erbrg. v. sonst. Dienstleistungen f. Unternehmen usw., a.n.g.....	8 382	16 955 711	16 153 655
M	Erziehung und Unterricht.....	5 351	1 120 116	1 111 081
80.1	Kindergärten, Vor- und Grundschulen.....	14	752	752
80.2	Weiterführende Schulen.....	112	45 426	45 188
80.21	Allgemein bildende weiterführende Schulen.....	48	11 413	11 400
80.22	Berufsbildende weiterführende Schulen im Sekundarbereich.....	64	34 013	33 788
80.3	Hochschulen u.a. Bildungseinrichtungen d. Tertiärsbereichs.....	27	171 848	167 676
80.30.5	Universitäten.....	8	.	.
80.30.6	Allgemeine Fachhochschulen.....	6	.	.
80.30.8	Berufs-, Fachakademien, Schulen d. Gesundheitswesens.....	13	26 642	25 947

1) Klassifikation der Wirtschaftszweige (Ausgabe 2003), Tiefengliederung für die Steuerstatistiken (GKZ 2003).

in Bayern 2006 nach ausführlicher wirtschaftlicher Gliederung

und Leistungen ohne Umsatzsteuer -

Umsatzsteuer vor Abzug der Vorsteuer		Abziehbare Vorsteuer	Umsatzsteuer-vorauszahlung	Gewerbesteuernummer ¹⁾
insgesamt	dar. Lieferungen und Leistungen			
1 000 EUR				
265 549	260 319	182 058	83 489	74.40.2
270 571	270 487	31 120	239 451	74.5
20 188	20 126	5 080	15 108	74.50.1
250 383	250 362	26 040	224 342	74.50.2
72 170	72 090	21 190	50 978	74.6
2 874	2 860	1 313	1 561	74.60.1
69 296	69 230	19 877	49 417	74.60.2
257 688	257 338	68 330	189 478	74.7
221 458	221 277	60 729	160 850	74.70.1
30 197	30 176	4 397	25 799	74.70.2
4 285	4 153	2 212	2 073	74.70.3
1 748	1 733	992	756	74.70.4
2 866 912	2 640 688	2 309 207	557 352	74.8
51 526	50 917	28 192	23 334	74.81
42 814	42 354	22 436	20 378	74.81.1
8 712	8 563	5 756	2 956	74.81.2
50 587	40 855	51 881	- 1 294	74.82
41 757	41 557	14 465	27 290	74.85
9 102	9 081	2 723	6 378	74.85.1
5 291	5 268	2 000	3 290	74.85.2
27 365	27 207	9 741	17 622	74.85.3
1 738	1 730	640	1 098	74.86
2 721 304	2 505 629	2 214 029	506 925	74.87
122 667	121 531	81 367	41 327	74.87.1
17 544	17 353	7 450	10 094	74.87.2
5 887	5 759	3 942	1 950	74.87.3
37 305	36 284	20 260	17 043	74.87.4
14 822	14 822	8 501	6 321	74.87.5
22 876	22 859	7 207	15 669	74.87.6
1 015 865	929 293	840 738	174 818	74.87.7
1 484 338	1 357 727	1 244 564	239 702	74.87.8
120 254	118 975	52 961	67 249	M
107	107	35	72	80.1
5 418	5 380	3 196	2 221	80.2
1 021	1 019	431	590	80.21
4 397	4 361	2 765	1 632	80.22
6 828	6 224	2 457	4 381	80.3
.	.	.	.	80.30.5
.	.	.	.	80.30.6
2 310	2 199	1 068	1 242	80.30.8

noch: Tabelle 2. Steuerpflichtige, Steuerbarer Umsatz und Umsatzsteuer-Vorauszahlung

- Steuerbarer Umsatz, Lieferungen

Gewerbe- kennzahl ¹⁾	Wirtschaftszweig	Steuer- pflichtige	Steuerbarer Umsatz	
			insgesamt	dar. Lieferungen und Leistungen
		Anzahl	1 000 EUR	
80.4	Erwachsenenbildung und sonstiger Unterricht.....	5 198	902 090	897 465
80.41	Fahr- und Flugschulen.....	2 042	326 049	324 841
80.41.1	Kraftfahrerschulen.....	1 955	309 705	309 132
80.41.2	Flug-, Bootsführer-, Segel- u.ä. Schulen.....	87	16 345	15 709
80.42	Erwachsenenbildung und Unterricht, a.n.g.....	3 156	576 041	572 624
N	Gesundheits-, Veterinär- und Sozialwesen.....	9 226	11 231 833	11 197 907
85.1	Gesundheitswesen.....	6 381	7 919 174	7 892 950
85.11	Krankenhäuser.....	293	5 942 215	5 925 422
85.11.1	Krankenhäuser (o. Uni-, Vorsorge-, Rehakliniken.....	197	5 205 169	5 196 672
85.11.2	Hochschulkliniken.....	7	510 109	502 134
85.11.3	Vorsorge- und Rehabilitationskliniken.....	89	226 937	226 617
85.12	Arztpraxen (ohne Zahnarztpraxen).....	1 454	410 063	409 466
85.12.1	Arztpraxen f. Allgemeinmedizin und prakt. Ärzte.....	883	108 246	107 880
85.12.2	Facharztpraxen (o. Praxen für Allgemeinmedizin.....	571	301 817	301 585
85.13	Zahnarztpraxen.....	1 926	692 860	690 780
85.14	Gesundheitswesen, a.n.g.....	2 708	874 036	867 282
85.14.1	Praxen f. psychologische Psychotherapie.....	305	27 397	27 347
85.14.2	Massagepraxen, Krankengymnastikpraxen usw.....	217	32 857	32 814
85.14.3	Heilpraktikerpraxen.....	191	25 442	25 069
85.14.4	Sonst. selbständige Tätigkeiten im Gesundheitswesen.....	1 704	322 294	316 891
85.14.5	Krankentransport- und Rettungsdienste.....	34	16 127	16 123
85.14.6	Sonst. Anstalten und Einrichtungen d. Gesundheitswesens.....	257	449 920	449 038
85.2	Veterinärwesen.....	1 850	379 942	379 286
85.20.1	Tierarztpraxen.....	1 640	334 947	334 342
85.20.2	Sonst. selbst. Tätigkeiten im Veterinärwesen.....	187	19 221	19 187
85.20.3	Anstalten und Einrichtungen des Veterinärwesens.....	23	25 774	25 757
85.3	Sozialwesen.....	995	2 932 717	2 925 671
85.31	Heime (ohne Erholungs- und Ferienheime).....	174	1 747 642	1 743 513
85.31.1	Jugendwohnheime.....	15	70 344	70 337
85.31.2	Erziehungsheime.....	3	.	.
85.31.3	Altenwohnheime.....	12	43 617	43 442
85.31.4	Altenheime.....	17	379 271	379 262
85.31.5	Altenpflegeheime.....	43	528 657	528 279
85.31.6	Heime f. werdende Mütter, Mütter oder Väter m. Kind.....	5	238	232
85.31.7	Einr. zur Eingliederung und Pflege Behinderter.....	64	694 186	690 709
85.31.8	Wohnheime für Behinderte.....	2	.	.
85.31.9	Sonstige Heime (ohne Erholungs-, u. Ferienheime).....	13	7 852	7 776
85.32	Sozialwesen, a.n.g.....	821	1 185 075	1 182 157
85.32.1	Tagesstätten (ohne Kinderkrippen, -gärten usw.).....	2	.	.
85.32.2	Kinderkrippen u. außerhäusl. Kinderbetreuung, a.n.g.....	11	.	.
85.32.3	Jugendzentren und Häuser der offenen Tür.....	6	5 403	5 394

1) Klassifikation der Wirtschaftszweige (Ausgabe 2003), Tiefengliederung für die Steuerstatistiken (GKZ 2003).

in Bayern 2006 nach ausführlicher wirtschaftlicher Gliederung

und Leistungen ohne Umsatzsteuer -

Umsatzsteuer vor Abzug der Vorsteuer		Abziehbare Vorsteuer	Umsatz- steuer- voraus- zahlung	Gewerbe- kennzahl ¹⁾
insgesamt	dar. Lieferungen und Leistungen			
1 000 EUR				
107 902	107 265	47 273	60 574	80.4
46 733	46 546	21 295	25 438	80.41
44 661	44 576	19 769	24 892	80.41.1
2 072	1 970	1 526	546	80.41.2
61 169	60 719	25 979	35 137	80.42
285 105	280 164	168 112	116 945	N
180 582	176 767	94 715	85 886	85.1
70 571	68 112	36 680	33 903	85.11
50 021	48 746	27 673	22 360	85.11.1
11 707	10 571	4 005	7 702	85.11.2
8 843	8 795	5 002	3 841	85.11.3
20 006	19 913	5 150	14 855	85.12
11 707	11 650	2 390	9 317	85.12.1
8 299	8 263	2 761	5 538	85.12.2
14 624	14 417	8 130	6 492	85.13
75 381	74 325	44 754	30 636	85.14
3 756	3 748	1 188	2 568	85.14.1
2 431	2 424	1 301	1 130	85.14.2
3 192	3 139	1 680	1 512	85.14.3
38 053	37 202	21 107	16 951	85.14.4
1 067	1 067	535	532	85.14.5
26 881	26 745	18 944	7 942	85.14.6
57 466	57 365	28 612	28 854	85.2
51 686	51 593	24 784	26 901	85.20.1
2 607	2 602	1 404	1 203	85.20.2
3 173	3 170	2 423	750	85.20.3
47 057	46 033	44 785	2 205	85.3
21 561	20 946	25 881	- 4 381	85.31
886	885	475	411	85.31.1
.	.	.	.	85.31.2
612	593	286	326	85.31.3
1 453	1 452	843	610	85.31.4
3 397	3 338	2 211	1 186	85.31.5
32	32	12	21	85.31.6
14 177	13 652	21 406	- 7 290	85.31.7
.	.	.	.	85.31.8
919	911	615	303	85.31.9
25 496	25 086	18 904	6 586	85.32
.	.	.	.	85.32.1
.	.	.	.	85.32.2
119	117	53	65	85.32.3

noch: Tabelle 2. Steuerpflichtige, Steuerbarer Umsatz und Umsatzsteuer-Vorauszahlung

- Steuerbarer Umsatz, Lieferungen

Gewerbe- kennzahl ¹⁾	Wirtschaftszweig	Steuer- pflichtige	Steuerbarer Umsatz	
			insgesamt	dar. Lieferungen und Leistungen
		Anzahl	1 000 EUR	
85.32.4	Erziehungs-, Jugend- und Familienberatungsstellen.....	44	20 912	20 902
85.32.5	Sonstige soziale Beratungsstellen.....	211	39 045	39 004
85.32.6	Ambulante soziale Dienste.....	110	20 265	20 263
85.32.7	Organisationen der freien Wohlfahrtspflege u. Jugendhilfe.....	188	902 628	900 266
85.32.8	Unterstützungskassen.....	9	5 228	5 228
85.32.9	Sonstiges Sozialwesen, a.n.g.....	240	190 822	190 339
O	Erbringung sonst. öff. u. persönl. Dienstleistungen.....	66 045	29 986 953	29 448 143
90	Abwasser-, Abfallbeseitigung u. sonst. Entsorgung.....	898	1 710 661	1 703 656
90.01	Abwasserbeseitigung.....	101	61 537	61 440
90.01.1	Kläranlagen.....	81	52 698	52 610
90.01.2	Sammelkanalisation.....	20	8 838	8 830
90.02	Abfallbeseitigung.....	734	1 595 596	1 588 729
90.02.1	Sammlung, Beförderung u. Zwischenlagerung von Abfällen.....	349	922 375	918 342
90.02.2	Thermische Abfallbeseitigung.....	13	169 316	169 238
90.02.3	Abfalldeponien.....	14	41 757	41 757
90.02.4	Biologische Abfallbeseitigung.....	56	53 752	53 402
90.02.5	Sonstige Abfallbeseitigung.....	302	408 397	405 990
90.03	Beseitigung von Umweltverschmutzung usw.....	63	53 528	53 488
91	Interessenvertretungen, kirchl. und sonst. Vereinigungen.....	1 489	1 381 606	1 342 629
91.1	Wirtschafts- und Arbeitgeberverbände, Berufsorganisationen.....	291	.	.
91.11	Wirtschafts- und Arbeitgeberverbände.....	136	177 786	177 691
91.11.1	Wirtschaftsverbände (o. öff. rechtl. Wirtschaftsvertretungen).....	92	164 066	164 040
91.11.2	Öffentlich-rechtliche Wirtschaftsvertretungen.....	36	10 591	10 525
91.11.3	Arbeitgeberverbände.....	8	3 129	3 125
91.12	Berufsorganisationen.....	155	.	.
91.12.1	Berufsorganisationen (o. öff. rechtl. Berufsvertretungen).....	139	101 572	101 465
91.12.2	Öffentlich-rechtliche Berufsvertretungen.....	16	.	.
91.2	Arbeitnehmervereinigungen.....	1	.	.
91.3	Kirchliche Vereinigungen, polit. Parteien, sonst. Interessenvertretungen, a.n.g.....	1 197	1 096 049	1 057 273
91.31	Kirchliche und sonstige religiöse Vereinigungen.....	91	408 110	399 355
91.31.1	Kirchen und kirchlich-religiöse Vereinigungen.....	77	404 656	396 031
91.31.2	Sonst. religiöse, weltanschauliche Vereinigungen.....	14	3 454	3 325
91.32	Politische Parteien und Vereinigungen.....	121	19 077	19 074
91.33	Interessenvertretungen und Vereinigungen, a.n.g.....	985	668 862	638 843
91.33.1	Organisationen d. Bildung, Wissenschaft, Forschung, Kultur.....	564	514 226	486 014
91.33.2	Organisationen des Gesundheitswesens.....	29	10 035	10 011
91.33.3	Jugendorganisationen.....	13	5 617	5 615
91.33.4	Verbraucherorganisationen.....	41	8 734	8 734
91.33.5	Kommunale Spitzen- und Regionalverbände.....	17	27 583	27 578

1) Klassifikation der Wirtschaftszweige (Ausgabe 2003), Tiefengliederung für die Steuerstatistiken (GKZ 2003).

in Bayern 2006 nach ausführlicher wirtschaftlicher Gliederung

und Leistungen ohne Umsatzsteuer -

Umsatzsteuer vor Abzug der Vorsteuer		Abziehbare Vorsteuer	Umsatz- steuer- voraus- zahlung	Gewerbe- kennzahl ¹⁾
insgesamt	dar. Lieferungen und Leistungen			
1 000 EUR				
551	551	235	316	85.32.4
2 829	2 826	1 007	1 822	85.32.5
2 212	2 211	1 090	1 121	85.32.6
14 061	13 735	12 749	1 311	85.32.7
671	671	176	495	85.32.8
4 966	4 889	3 519	1 442	85.32.9
3 850 295	3 767 985	2 678 639	1 171 335	O
261 091	259 996	166 386	94 705	90
9 574	9 559	5 372	4 202	90.01
8 208	8 193	4 464	3 743	90.01.1
1 367	1 365	908	458	90.01.2
242 960	241 886	156 470	86 490	90.02
137 043	136 403	91 967	45 077	90.02.1
27 167	27 155	12 954	14 214	90.02.2
7 513	7 513	5 229	2 284	90.02.3
8 263	8 210	4 807	3 457	90.02.4
62 973	62 605	41 514	21 459	90.02.5
8 557	8 551	4 544	4 014	90.03
116 858	113 016	162 878	- 46 020	91
.	.	.	.	91.1
11 991	11 977	8 584	3 407	91.11
9 842	9 839	7 668	2 175	91.11.1
1 659	1 648	837	822	91.11.2
490	490	80	410	91.11.3
.	.	.	.	91.12
12 533	12 516	3 329	9 204	91.12.1
.	.	.	.	91.12.2
.	.	.	.	91.2
91 399	87 588	150 550	- 59 150	91.3
27 069	25 671	17 441	9 627	91.31
26 611	25 234	17 273	9 338	91.31.1
458	437	168	290	91.31.2
1 916	1 915	1 627	289	91.32
62 415	60 002	131 482	- 69 066	91.33
46 619	44 387	121 727	- 75 107	91.33.1
1 236	1 233	621	615	91.33.2
291	291	201	90	91.33.3
1 327	1 327	692	635	91.33.4
3 160	3 159	1 604	1 556	91.33.5

noch: Tabelle 2. Steuerpflichtige, Steuerbarer Umsatz und Umsatzsteuer-Vorauszahlung

- Steuerbarer Umsatz, Lieferungen

Gewerbe- kennzahl ¹⁾	Wirtschaftszweig	Steuer- pflichtige	Steuerbarer Umsatz	
			insgesamt	dar. Lieferungen und Leistungen
		Anzahl	1 000 EUR	
91.33.7	Sonst. Interessenvertretungen u. Vereinigungen, a.n.g.....	321	102 667	100 890
92	Kultur, Sport und Unterhaltung.....	20 192	11 464 845	11 386 663
92.1	Film- u. Videofilmherstellung, -verleih, -vertrieb; Kinos.....	1 991	2 758 160	2 713 533
92.11	Film- und Videofilmherstellung.....	1 531	1 411 040	1 402 595
92.12	Filmverleih und Videoprogrammanbieter.....	256	1 190 539	1 154 476
92.13	Kinos.....	204	156 581	156 462
92.2	Rundfunkveranstalter, H. v. Hörfunk- u. Fernsehprogrammen.....	211	2 965 800	2 959 300
92.20.1	Rundfunkveranstalter.....	82	2 457 021	2 453 866
92.20.2	Herstellung von Hörfunk- und Fernsehprogrammen.....	129	508 779	505 435
92.3	Erbrg. v. sonst. kulturellen und unterhaltenden Leistungen.....	7 317	1 130 588	1 122 472
92.31	Künstler.- u. schriftstellerische Tätigkeiten u. Darbietungen.....	5 467	459 369	456 650
92.31.1	Theaterensembles.....	20	5 751	5 729
92.31.2	Ballettgruppen, Orchester, Kapellen und Chöre.....	470	43 241	43 011
92.31.3	Selbständige bildende Künstlerinnen u. Künstler.....	1 542	126 165	125 320
92.31.4	Selbst. Restauratorinnen und Restauratoren.....	248	23 546	23 486
92.31.5	Selbst. Komponisten, -innen, Musikbearbeiter, -innen.....	486	50 432	50 269
92.31.6	Selbst. Schriftstellerinnen und Schriftsteller.....	1 370	99 843	99 074
92.31.7	Selbst. Bühnen-, Film-, Hörfunk-, Fernsehkünstler, -innen.....	1 268	106 030	105 438
92.31.8	Selbstständige Artistinnen und Artisten.....	63	4 363	4 322
92.32	Betrieb von Kultur- und Unterhaltungseinr. u. Hilfsdienste dafür.....	384	287 735	287 170
92.32.1	Theater- und Konzertveranstalter.....	181	202 458	202 250
92.32.2	Opern-, Schauspielhäuser, Konzerthallen u.ä. Einrichtungen.....	20	54 914	54 812
92.32.3	Varietees und Kleinkunsthörsäle.....	39	10 212	10 050
92.32.5	Techn. Hilfsdienste für kulturelle u.ä. Leistungen.....	144	20 150	20 057
92.33	Schaustellergewerbe und Vergnügungsparks.....	538	145 894	141 858
92.34	Erbringung v. kulturellen u. unterhaltenden Leistungen, a.n.g.....	928	237 589	236 794
92.34.1	Tanzschulen.....	194	23 902	23 879
92.34.2	Erbrg. v. sonst. kulturellen und unterhaltenden Leistungen, a.n.g.....	734	213 687	212 916
92.4	Korrespondenz-, Nachrichtenbüros, selbstständige Journalisten.....	3 209	275 500	274 118
92.40.1	Korrespondenz- und Nachrichtenbüros.....	133	54 266	53 773
92.40.2	Selbst. Journalisten und Pressefotografen, -innen.....	3 076	221 234	220 344
92.5	Bibliotheken, Archive, Museen, botanische u. zoologische Gärten.....	209	228 867	226 520
92.51	Bibliotheken und Archive.....	11	5 524	5 524
92.52	Museen und Denkmalschutzeinrichtungen.....	152	195 135	193 057
92.52.1	Museen und Kunstaustellungen.....	146	192 620	190 542
92.52.2	Denkmalschutzeinrichtungen.....	6	2 515	2 515
92.53	Botanische u. zoologische Gärten sowie Naturparks.....	46	28 208	27 939
92.53.1	Botanische und Zoologische Gärten.....	4	.	.
92.53.2	Naturparks und Landschaftsschutz.....	7	.	.
92.53.3	Natur- und Landschaftsschutz.....	35	13 311	13 210
92.6	Sport.....	4 109	1 133 600	1 128 280

1) Klassifikation der Wirtschaftszweige (Ausgabe 2003), Tiefengliederung für die Steuerstatistiken (GKZ 2003).

in Bayern 2006 nach ausführlicher wirtschaftlicher Gliederung

und Leistungen ohne Umsatzsteuer -

Umsatzsteuer vor Abzug der Vorsteuer		Abziehbare Vorsteuer	Umsatz- steuer- voraus- zahlung	Gewerbe- kennzahl ¹⁾
insgesamt	dar. Lieferungen und Leistungen			
1 000 EUR				
9 782	9 606	6 638	3 144	91.33.7
1 293 738	1 281 533	759 994	533 380	92
283 679	276 545	204 592	78 823	92.1
163 876	162 521	114 254	49 358	92.11
104 067	98 306	79 146	24 920	92.12
15 737	15 719	11 192	4 545	92.13
499 189	498 150	237 199	261 990	92.2
420 705	420 200	184 812	235 893	92.20.1
78 484	77 949	52 387	26 097	92.20.2
144 405	143 192	98 351	46 048	92.3
53 789	53 384	23 512	30 273	92.31
628	625	357	271	92.31.1
3 586	3 553	2 710	876	92.31.2
15 851	15 730	7 628	8 222	92.31.3
3 869	3 860	1 517	2 351	92.31.4
5 236	5 213	2 302	2 934	92.31.5
11 577	11 461	3 390	8 187	92.31.6
12 466	12 374	5 318	7 146	92.31.7
575	569	291	284	92.31.8
41 583	41 504	38 407	3 174	92.32
18 629	18 604	18 203	426	92.32.1
3 122	3 106	2 233	889	92.32.2
1 148	1 122	576	572	92.32.3
18 684	18 671	17 394	1 288	92.32.5
16 508	15 901	14 136	2 372	92.33
32 525	32 403	22 295	10 228	92.34
3 785	3 783	1 867	1 918	92.34.1
28 740	28 620	20 429	8 310	92.34.2
35 249	35 050	14 109	21 140	92.4
7 737	7 658	3 973	3 765	92.40.1
27 511	27 392	10 137	17 375	92.40.2
12 852	12 598	8 447	4 405	92.5
760	760	385	375	92.51
9 793	9 567	6 551	3 242	92.52
9 526	9 300	6 410	3 115	92.52.1
268	268	141	126	92.52.2
2 299	2 271	1 512	788	92.53
.	.	.	.	92.53.1
.	.	.	.	92.53.2
1 923	1 907	1 354	569	92.53.3
172 070	171 239	97 872	74 115	92.6

noch: Tabelle 2. Steuerpflichtige, Steuerbarer Umsatz und Umsatzsteuer-Vorauszahlung

- Steuerbarer Umsatz, Lieferungen

Gewerbe- kennzahl ¹⁾	Wirtschaftszweig	Steuer- pflichtige	Steuerbarer Umsatz	
			insgesamt	dar. Lieferungen und Leistungen
		Anzahl	1 000 EUR	
92.61	Betrieb von Sportanlagen.....	1 054	474 804	471 972
92.62	Erbringung von sonst. Dienstleistungen des Sports.....	3 055	658 796	656 307
92.62.1	Sportverbände und Sportvereine.....	1 634	420 672	419 472
92.62.2	Professionelle Sportmannschaften u. Rennställe.....	33	77 825	77 657
92.62.3	Selbständige Berufssportler, -innen und -trainer, -innen.....	252	19 287	19 210
92.62.4	Sportpromotor u. sonst. profess. Sportveranstalter.....	130	52 265	52 070
92.62.5	Sportschulen u. selbst. Sportlehrer, -innen.....	1 006	88 747	87 898
92.7	Erbringung v. sonst. Dienstl. für Unterhaltung u.ä.....	3 146	2 972 330	2 962 440
92.71	Spiel-, Wett- und Lotteriewesen.....	1 309	2 532 415	2 527 422
92.71.1	Spielhallen und Betrieb von Spielautomaten.....	676	.	.
92.71.2	Spielbanken und Spielklubs.....	3	.	.
92.71.3	Wett-, Toto- und Lotteriewesen.....	630	2 173 786	2 172 255
92.72	Erbrg. von Dienstleistungen für Unterhaltung u.ä., a.n.g.....	1 837	439 915	435 018
92.72.1	Garten- und Grünanlagen.....	215	30 666	30 260
92.72.2	Erbrg. v. sonst. Dienstleistungen f. Unterhaltung u.ä., a.n.g.....	1 622	409 249	404 759
93	Erbringung von sonstigen Dienstleistg.....	43 466	15 429 842	15 015 194
93.01	Wäscherei und chemische Reinigung.....	1 025	357 364	352 349
93.01.1	Wäscherei.....	348	193 192	190 332
93.01.2	Annahmestellen für Wäscherei.....	35	2 475	2 475
93.01.3	Chemische Reinigung und Bekleidungsfärberei.....	426	140 339	138 247
93.01.4	Annahmestellen f. chem. Reinig. u. Bekleidungsfärberei.....	102	13 711	13 688
93.01.5	Heißmanglei und Bügelei.....	114	7 648	7 608
93.02	Frisör- und Kosmetiksalons.....	10 834	1 004 619	997 906
93.02.4	Kosmetiksalons.....	2 481	179 229	177 044
93.02.5	Frisörsalons.....	8 353	825 390	820 862
93.03	Bestattungswesen.....	422	155 343	153 529
93.03.1	Bestattungsinstitute.....	408	148 250	146 470
93.03.2	Friedhöfe und Krematorien.....	14	7 093	7 059
93.04	Saunas, Solarien, Fitnesszentren u.ä.....	1 031	265 021	260 690
93.04.1	Bäder und Saunas (ohne medizinische Bäder).....	167	117 987	114 259
93.04.2	Solarien, Massagesalons, Fitnesszentren u.ä.....	864	147 034	146 431
93.05	Erbringung von Dienstleistungen, a.n.g.....	30 154	13 647 493	13 250 721
93.05.1	Ehevermittlungsinstitute.....	111	15 674	15 627
93.05.2	Erbrg. von sonst. pers. Dienstleistungen.....	4 405	688 620	681 236
93.05.3	Erbrg. von sonst. pers. Dienstleistungen, a.n.g.....	25 638	12 943 199	12 553 858

1) Klassifikation der Wirtschaftszweige (Ausgabe 2003), Tiefengliederung für die Steuerstatistiken (GKZ 2003).

in Bayern 2006 nach ausführlicher wirtschaftlicher Gliederung

und Leistungen ohne Umsatzsteuer -

Umsatzsteuer vor Abzug der Vorsteuer		Abziehbare Vorsteuer	Umsatz- steuer- voraus- zahlung	Gewerbe- kennzahl ¹⁾
insgesamt	dar. Lieferungen und Leistungen			
1 000 EUR				
72 396	71 949	46 981	25 415	92.61
99 674	99 291	50 892	48 701	92.62
61 731	61 553	31 844	29 887	92.62.1
12 621	12 594	5 006	7 536	92.62.2
2 971	2 959	1 191	1 783	92.62.3
9 099	9 067	5 963	3 135	92.62.4
13 252	13 117	6 887	6 359	92.62.5
146 293	144 758	99 424	46 859	92.7
83 221	82 429	53 705	29 506	92.71
.	.	.	.	92.71.1
.	.	.	.	92.71.2
35 040	34 796	25 640	9 400	92.71.3
63 073	62 330	45 719	17 353	92.72
4 542	4 481	2 461	2 081	92.72.1
58 530	57 849	43 258	15 272	92.72.2
2 178 608	2 113 441	1 589 380	589 270	93
56 833	56 031	26 920	29 942	93.01
30 741	30 283	15 011	15 749	93.01.1
388	388	180	209	93.01.2
22 316	21 982	10 241	12 085	93.01.3
2 201	2 197	922	1 278	93.01.4
1 187	1 180	566	621	93.01.5
158 368	157 300	61 318	97 044	93.02
27 024	26 681	16 024	10 998	93.02.4
131 344	130 619	45 294	86 045	93.02.5
24 431	24 151	11 092	13 340	93.03
23 383	23 107	10 512	12 871	93.03.1
1 049	1 043	580	469	93.03.2
35 548	34 864	27 482	8 069	93.04
12 504	11 915	12 482	22	93.04.1
23 044	22 949	15 000	8 047	93.04.2
1 903 428	1 841 096	1 462 568	440 876	93.05
2 480	2 474	1 389	1 091	93.05.1
104 046	102 925	58 347	45 696	93.05.2
1 796 902	1 735 697	1 402 832	394 088	93.05.3

Tabelle 3. Steuerpflichtige sowie Lieferungen und Leistungen in Bayern 2006

- Lieferungen und Leistungen

Gewerbe- kenn- zahl ¹⁾	Wirtschaftszweig	Steuer- pflichtige	Lieferungen und Leistungen	davon			
				17 501 bis 50 000		50 000 bis 100 000	
				Anzahl	1 000 EUR	Anzahl	1 000 EUR
A- O	Summe aller Wirtschaftszweige.....	554 193	813 107 446	163 179	5 163 051	111 986	8 034 519
A	Land- und Forstwirtschaft.....	13 050	3 901 394	3 913	120 786	2 771	201 171
01	Landwirtschaft und Jagd.....	12 440	3 367 312	3 717	114 334	2 641	191 663
01.1	Pflanzenbau.....	5 693	1 100 672	1 898	57 522	1 184	85 331
01.11	Ackerbau.....	4 486	688 019	1 602	48 022	906	65 297
01.12	Gartenbau.....	828	268 700	192	6 255	199	14 272
01.12.1	Gemüsebau.....	25	11 661	5	151	5	389
01.12.2	Zierpflanzenbau.....	64	63 255	9	272	14	1 018
01.12.3	Baumschulen.....	66	22 679	14	464	12	871
01.12.4	Allgemeiner Gartenbau.....	673	171 104	164	5 367	168	11 995
01.13	Dauerkulturbau.....	379	143 953	104	3 245	79	5 762
01.13.1	Obstbau.....	15	4 101	.	.	3	208
01.13.2	Weinbau.....	357	136 887	97	3 034	.	.
01.13.3	Allgemeiner Dauerkulturbau.....	7	2 966
01.2	Tierhaltung.....	606	454 708	174	5 443	149	10 799
01.21	Haltung von Rindern.....	160	23 545	45	1 313	32	2 526
01.22	Haltung von Schafen, Ziegen, Pferden und Eseln.....	204	22 558	72	2 316	69	4 929
01.23	Haltung von Schweinen.....	55	21 492	4	86	7	479
01.24	Haltung von Geflügel.....	60	123 212	6	184	6	455
01.25	Sonstige Tierhaltung.....	127	263 902	47	1 543	35	2 411
01.3	Gemischte Landwirtschaft.....	3 521	523 821	1 012	30 886	731	53 855
01.4	Erbringung von landwirtschaftlichen und gärtnerischen Dienstleistungen.....	2 620	1 288 112	633	20 483	577	41 678
01.41	Erbringung von Dienstleistungen für den Pflanzenbau u.ä.....	2 447	945 323	583	18 992	535	38 729
01.41.1	Erbringung von Dienstleistungen für den Pflanzenbau.....	412	156 825	138	4 471	98	7 046
01.41.2	Garten- und Landschaftsbau.....	1 839	729 755	384	12 415	396	28 759
01.41.3	Erbringung von gärtnerischen Dienstlg. (ohne Garten- u. Landschaftsbau).....	196	58 743	61	2 105	41	2 925
01.42	Erbringung von landwirtschaftlichen Dienstleistungen für die Tierhaltung.....	173	342 789	50	1 491	42	2 949
02	Forstwirtschaft.....	610	534 082	196	6 452	130	9 508
02.01	Forstwirtschaft (o. Erbringung von forst- wirtschaftlichen Dienstleistungen).....	198	102 649	64	2 071	38	2 759
02.02	Erbringung von forstw. Dienstleistungen.....	412	431 433	132	4 381	92	6 748
B	Fischerei und Fischzucht.....	63	.	24	763	.	.
05.01	Fischerei.....	11	.	8	256	.	.
05.01.2	Fluss- und Seenfischerei.....	11	.	8	256	.	.
05.02	Teichwirtschaft und Fischzucht.....	52	48 176	16	506	12	916
C-F	Produzierendes Gewerbe.....	110 723	348 454 467	21 912	697 814	17 746	1 285 391
C	Bergbau und Gewinnung von Steinen und Erden.....	808	.	132	4 408	98	6 940
CA	Kohlenbergbau, Torfgewinnung, Gewinnung von Erdöl, Erdgas usw.....	24	.	6	191	8	517
10	Kohlenbergbau, Torfgewinnung.....	12	.	3	92	4	237
10.3	Torfgewinnung und -veredlung.....	12	.	3	92	4	237
11	Gewinnung von Erdöl u. Erdgas, Erbringung damit verbund. Dienstlg.....	11	.	.	.	4	280
11.1	Gewinnung von Erdöl und Erdgas.....	1	.	.	.	-	-
11.2	Erbringung von Dienstleistungen bei der Gewinnung von Erdöl, Erdgas.....	10	.	.	.	4	280
12	Bergbau auf Uran- u. Thoriumerze.....	1	.	.	.	-	-

1) Klassifikation der Wirtschaftszweige (Ausgabe 2003), Tiefengliederung für die Steuerstatistiken (GKZ 2003).

von ... bis unter ... EUR												Gewerbe- kenn- zahl ¹⁾
100 000 bis 250 000		250 000 bis 500 000		500 00 bis 1 Mill.		1 Mill. bis 2 Mill.		2 Mill. bis 5 Mill.		5 Mill. und mehr		
Anzahl	1 000 EUR	Anzahl	1 000 EUR	Anzahl	1 000 EUR	Anzahl	1 000 EUR	Anzahl	1 000 EUR	Anzahl	1 000 EUR	
121 726	19 346 017	61 636	21 771 042	40 580	28 499 792	24 771	34 673 555	16 864	51 807 564	13 451	643 811 904	A- O
3 887	616 954	1 512	519 022	555	378 913	215	301 748	131	392 231	66	1 370 569	A
3 769	598 271	1 440	493 784	513	347 883	194	270 373	01
1 684	268 843	608	206 857	203	137 319	72	99 712	35	102 087	9	143 001	01.1
1 357	215 930	448	151 829	123	83 469	28	38 515	19	53 195	3	31 763	01.11
214	34 995	107	37 440	.	.	31	44 801	.	.	3	43 839	01.12
4	746	3	863	4	2 695	-	-	01.12.1
13	2 292	7	2 664	12	8 687	6	8 457	01.12.2
19	2 909	9	3 145	6	3 939	-	-	01.12.3
178	29 048	88	30 769	46	31 216	17	24 232	01.12.4
113	17 918	53	17 587	.	.	13	16 396	.	.	3	67 399	01.13
.	-	-	-	-	01.13.1
111	17 580	51	17 018	9	5 452	10	12 628	.	.	3	67 399	01.13.2
.	-	-	-	-	01.13.3
163	24 690	62	21 118	25	15 981	11	16 027	9	28 621	13	332 029	01.2
68	10 441	12	3 622	.	.	-	-	.	.	-	-	01.21
53	7 824	8	2 461	-	-	-	-	01.22
11	1 892	20	7 584	10	6 831	-	-	01.23
9	1 450	12	4 511	9	5 505	6	9 087	5	14 658	7	87 362	01.24
22	3 084	10	2 939	6	244 667	01.25
1 308	206 634	362	121 530	84	55 976	15	19 562	01.3
614	98 105	408	144 280	201	138 607	96	135 072	56	165 637	35	544 250	01.4
581	93 147	390	137 823	191	132 347	90	126 230	51	149 393	26	248 662	01.41
78	13 084	46	16 019	26	18 582	12	17 046	01.41.1
458	73 056	321	113 802	154	105 509	69	96 961	37	110 487	20	188 767	01.41.2
45	7 007	23	8 002	11	8 256	9	12 224	01.41.3
33	4 958	18	6 457	10	6 260	6	8 841	5	16 244	9	295 589	01.42
118	18 682	72	25 238	42	31 030	.	.	25	78 467	.	.	02
39	6 160	19	6 733	17	12 745	.	.	10	32 501	.	.	02.01
79	12 523	53	18 505	25	18 284	.	.	15	45 966	.	.	02.02
16	2 551	4	1 345	5	3 407	-	-	-	-	.	.	B
.	.	-	-	-	-	-	-	-	-	-	-	05.01
.	.	-	-	-	-	-	-	-	-	-	-	05.01.2
14	2 299	4	1 345	5	3 407	-	-	-	-	.	.	05.02
24 553	4 015 324	16 846	6 025 441	12 407	8 730 347	7 243	10 122 812	5 187	16 064 910	4 829	301 512 428	C-F
.	.	81	31 142	109	80 781	104	147 510	105	328 697	73	1 709 172	C
.	.	3	1 101	3	2 130	-	-	CA
.	-	-	10
.	-	-	10.3
-	-	-	-	.	.	-	-	11
-	-	-	-	-	-	-	-	-	-	-	-	11.1
-	-	-	-	.	.	-	-	11.2
-	-	-	-	-	-	-	-	-	-	-	-	12

noch: Tabelle 3. Steuerpflichtige sowie Lieferungen und Leistungen in Bayern 2006

- Lieferungen und Leistungen

Gewerbe- kenn- zahl ¹⁾	Wirtschaftszweig	Steuer- pflichtige	Lieferungen und Leistungen	davon			
				17 501 bis 50 000		50 000 bis 100 000	
				Anzahl	1 000 EUR	Anzahl	1 000 EUR
CB	Erzbergbau, Gewinnung von Steinen u.						
	Erden, sonstiger Bergbau.....	784	.	126	4 217	90	.
14	Gewinnung von Steinen und Erden, sonstiger Bergbau.....	784	.	126	4 217	90	.
14.1	Gewinnung von Natursteinen.....	293	1 097 829	80	2 755	43	3 005
14.11	Gewinnung von Naturwerk-Steinen, Natursteinen, a.n.g.....	269
14.12	Gewinnung von Kalk-, Gipsstein, Anhydrit, Dolomit und Kreide.....	22	694 893
14.13	Gewinnung von Schiefer.....	2	.	-	-	-	-
14.2	Gewinnung von Kies, Sand, Ton und Kaolin.....	436	1 027 488	.	.	39	2 878
14.21	Gewinnung von Kies und Sand.....	414	810 811
14.22	Gewinnung von Ton und Kaolin.....	22	216 678
14.3	Gewinnung von Mineralien für die						
	Herstellung v. chem. Erzeugnissen.....	2	.	-	-	-	-
14.4	Gewinnung von Salz.....	2	.	.	.	-	-
14.5	Gewinnung von Steinen und Erden						
	a.n.g., sonstiger Bergbau.....	51	185 251	7	210	8	541
D	Verarbeitendes Gewerbe.....	50 109	291 264 461	8 066	260 060	6 810	493 091
DA	Ernährungsgewerbe und Tabakverarbeitung.....	8 989	32 513 758	851	26 887	829	61 180
15	Ernährungsgewerbe.....	8 981	.	.	.	829	61 180
15.1	Schlachten und Fleischverarbeitung.....	3 670	5 645 112	331	10 558	295	21 697
15.11	Schlachten (ohne Schlachten von Geflügel).....	145	923 909	27	906	24	1 772
15.12	Schlachten von Geflügel.....	13	56 446	3	124	-	-
15.13	Fleischverarbeitung.....	3 512	4 664 757	301	9 528	271	19 925
15.2	Fischverarbeitung.....	23	.	9	254	3	238
15.3	Obst- und Gemüseverarbeitung.....	150	740 410	17	555	11	779
15.31	Kartoffelverarbeitung.....	19	172 889
15.32	Herstellung von Frucht- und Gemüsesäften.....	47	124 591
15.33	Obst- und Gemüseverarbeitung, a.n.g.....	84	442 930	7	212	5	307
15.4	Herst. v. pflanzlichen u. tierischen Ölen u. Fetten.....	.	.	16	480	8	589
15.41	Herstellung von rohen Ölen u. Fetten.....	43	25 065	11	352	.	.
15.42	Herstellung von raffinierten Ölen und Fetten.....	12	12 724	5	128	.	.
15.5	Milchverarbeitung; Herstellung v. Speiseeis.....	179	8 167 910	19	609	19	1 311
15.51	Milchverarbeitung.....	148	8 152 088	11	356	10	700
15.52	Herstellung von Speiseeis.....	31	15 822	8	253	9	610
15.6	Mahl- u. Schälsmühlen, Herstellung v. Stärke						
	u. Stärkeerzeugnissen.....	221	473 483	31	1 076	22	1 626
15.61	Mahl- und Schälsmühlen.....	213	.	31	1 076	.	.
15.62	Herstellung v. Stärke u. Stärkeerzeugnissen.....	8	.	-	-	.	.
15.7	Herstellung von Futtermitteln.....	146	422 792	12	399	22	1 533
15.71	Herstellung von Futtermitteln für Nutztiere.....	107	394 133
15.72	Herstellung von Futtermitteln für sonst. Tiere.....	39	28 659
15.8	Sonst. Ernährungsgewerbe (o. Getränkeherstellung).....	3 546	5 436 507	308	9 494	358	26 617
15.81	Herstellung von Backwaren (ohne Dauerbackwaren).....	3 147	2 493 432	253	7 877	309	23 001
15.82	Herstellung von Dauerbackwaren.....	35	289 992	3	88	5	347
15.83	Herstellung von Zucker.....	3	.	-	-	-	-
15.84	Herstellung von Süßwaren (o. Dauerbackwaren).....	66	1 062 699	9	264	9	643
15.85	Herstellung von Teigwaren.....	64	.	8	224	6	496
15.86	Verarbeitung v. Kaffee u. Tee, Herstellung v. Kaffee-Ersatz.....	17	224 077
15.87	Herstellung von Würzmitteln und Saucen.....	31	261 321
15.88	Herst. v. homogenis. und diätischen Nahrungsmitteln.....	34	279 839	8	245	-	-
15.89	Herst. v. sonst. Nahrungsmitteln (o. Getränke).....	149	707 635	24	733	24	1 770
15.9	Herstellung von Getränken.....	991	4 172 861	107	3 429	91	6 789
15.91	Herstellung von Spirituosen.....	102	416 524	21	645	18	1 240

1) Klassifikation der Wirtschaftszweige (Ausgabe 2003), Tiefengliederung für die Steuerstatistiken (GKZ 2003).

nach Umsatzgrößenklassen und ausführlicher wirtschaftlicher Gliederung

ohne Umsatzsteuer -

von ... bis unter ... EUR												Gewerbe- kenn- zahl ¹⁾
100 000 bis 250 000		250 000 bis 500 000		500 00 bis 1 Mill.		1 Mill. bis 2 Mill.		2 Mill. bis 5 Mill.		5 Mill. und mehr		
Anzahl	1 000 EUR	Anzahl	1 000 EUR	Anzahl	1 000 EUR	Anzahl	1 000 EUR	Anzahl	1 000 EUR	Anzahl	1 000 EUR	
.	.	78	30 041	106	78 651	73	1 709 172	CB
.	.	78	30 041	106	78 651	73	1 709 172	14
36	5 523	20	7 713	33	24 737	24	34 531	31	95 551	26	924 013	14.1
33	5 098	20	7 713	30	22 271	21	30 015	27	78 496	.	.	14.11
3	425	-	-	4	17 055	.	.	14.12
-	-	-	-	-	-	-	-	14.13
59	9 634	.	.	69	50 790	68	95 329	65	204 901	42	641 234	14.2
.	.	.	.	62	46 003	37	438 107	14.21
.	.	.	.	7	4 787	5	203 126	14.22
.	-	-	-	-	-	.	-	-	-	-	-	14.3
-	-	-	-	-	-	.	-	-	-	-	-	14.4
.	.	.	.	4	3 124	9	12 557	7	22 425	5	143 925	14.5
10 653	1 754 160	7 742	2 788 853	5 959	4 216 565	3 844	5 416 771	3 221	10 153 922	3 814	266 181 039	D
2 269	389 409	2 028	729 972	1 396	981 119	723	993 402	413	1 289 449	480	28 042 340	DA
2 269	389 409	2 028	729 972	1 396	981 119	720	989 258	15
837	145 907	986	359 303	716	503 700	310	417 116	116	349 045	79	3 837 786	15.1
25	3 930	.	.	18	12 935	9	841 634	15.11
3	534	.	.	-	-	3	46 948	15.12
809	141 443	969	353 201	698	490 765	296	397 923	101	302 768	67	2 949 204	15.13
4	780	3	1 056	-	-	.	.	15.2
27	4 931	16	6 111	.	.	18	25 189	.	.	31	641 827	15.3
3	408	.	.	3	2 190	5	163 655	15.31
9	1 614	.	.	4	2 814	4	94 440	15.32
15	2 908	6	2 478	9	6 411	11	14 375	9	32 507	22	383 732	15.33
12	2 057	6	2 179	15.4
9	1 586	.	.	4	2 735	3	3 740	3	9 201	.	.	15.41
3	471	.	.	-	-	-	-	15.42
11	1 800	17	5 920	19	14 288	7	9 089	16	56 980	71	8 077 913	15.5
5	820	12	4 390	.	.	7	9 089	16	56 980	.	.	15.51
6	981	5	1 531	.	.	-	-	-	-	.	.	15.52
39	6 632	41	14 873	22	16 460	22	30 986	22	68 270	22	333 559	15.6
39	6 632	22	30 986	15.61
-	-	-	-	15.62
27	4 071	18	6 667	20	14 914	19	29 033	14	38 474	14	327 702	15.7
16	2 259	12	4 643	15	10 914	15	23 040	9	24 093	14	327 702	15.71
11	1 813	6	2 024	5	3 999	4	5 992	5	14 380	-	-	15.72
1 085	184 941	816	288 891	470	325 995	246	339 838	120	375 979	143	3 884 752	15.8
1 009	172 775	762	270 493	435	301 200	219	300 571	92	280 656	68	1 136 858	15.81
3	357	6	1 886	5	3 207	9	275 643	15.82
-	-	-	-	-	-	.	.	15.83
11	1 729	6	2 231	3	2 505	6	10 381	4	11 603	18	1 033 345	15.84
23	3 749	11	3 692	6	3 649	6	72 920	15.85
-	-	3	985	4	212 039	15.86
4	553	6	1 996	5	3 845	9	245 379	15.87
5	775	6	2 059	.	.	3	4 341	3	9 597	.	.	15.88
30	5 004	16	5 549	12	8 676	9	12 604	14	48 979	20	624 321	15.89
227	38 290	125	44 970	128	91 101	93	132 087	106	336 753	114	3 519 442	15.9
31	5 248	11	3 821	7	5 176	5	6 616	3	10 807	6	382 972	15.91

noch: Tabelle 3. Steuerpflichtige sowie Lieferungen und Leistungen in Bayern 2006

- Lieferungen und Leistungen

Gewerbe- kenn- zahl ¹⁾	Wirtschaftszweig	Steuer- pflichtige	Lieferungen und Leistungen	davon			
				17 501 bis 50 000		50 000 bis 100 000	
				Anzahl	1 000 EUR	Anzahl	1 000 EUR
15.92	Herstellung von Alkohol.....	99	16 505	.	.	13	1 008
15.93	Herstellung von Traubenwein.....	63	72 173	16	525	11	820
15.94	Herstellung von Apfelwein und sonst. Fruchtweinen.....	22	.	6	184	.	.
15.95	Herstellung v. Wermutwein und sonst. aromatisierten Weinen.....	9	.	4	142	.	.
15.96	Herstellung von Bier.....	559	2 904 982	32	1 073	40	3 025
15.97	Herstellung von Malz.....	22	154 995
15.98	Nat. Mineralwassergewinnung, Herstellung v. Erfrischungsgetränken.....	115	515 845	16	473	6	496
16	Tabakverarbeitung.....	8	.	.	.	-	-
16.00.1	Tabakverarbeitung (o. Herstellung v. Zigaretten).....	4	.	-	-	-	-
16.00.2	Herstellung von Zigaretten.....	4	.	.	.	-	-
DB	Textil- und Bekleidungsgewerbe.....	2 162	5 824 084	606	18 652	372	27 018
17	Textilgewerbe.....	1 145	2 674 315	284	8 805	209	15 327
17.1	Spinnstoffaufbereitung und Spinnerei.....	39	426 949	8	257	3	225
17.11	Baumwollaufbereitung und Spinnerei.....	5	.	.	.	-	-
17.12	Wollaufbereitung u. Streichgarnspinnerei.....	9	8 085	4	118	.	.
17.13	Wollaufbereitung u. Kammgarnspinnerei.....	6	.	.	.	-	-
17.14	Flachsaufbereitung und -spinnerei.....	2
17.15	Zwirnen und Texturieren von Filamentgarnen, Seidenaufbereitung usw.....	8	60 925	.	.	-	-
17.16	Herstellung von Nähgarn.....	.	.	-	-	-	-
17.17	Sonstige Spinnstoffaufbereitung u. Spinnerei.....	2	.	-	-	-	-
17.2	Weberei.....	123	735 905	16	518	19	1 384
17.21	Baumwollweberei.....	86	596 094	11	371	12	832
17.22	Streichgarnweberei.....	1	.	.	.	-	-
17.23	Kammgarnweberei.....	14	.	.	.	4	297
17.25	Sonstige Weberei.....	22	112 957	.	.	3	256
17.3	Textilveredlung.....	237	137 500	88	2 770	42	3 195
17.4	Herstellung v. konfektionierten Textilwaren (o. Bekleidung).....	204	249 313	38	1 186	44	3 095
17.5	Sonstiges Textilgewerbe (o. Herstellung v. Maschenware).....	459	856 009	107	3 255	85	6 214
17.51	Herstellung von Teppichen.....	60	194 758	15	490	.	.
17.52	Herstellung von Seilerwaren.....	13	29 532	3	91	.	.
17.53	Herstellung v. Vliesstoff und Erzeugnissen daraus (o. Bekleid.).....	3	1 788	-	-	-	-
17.54	Textilgewerbe, a.n.g.....	383	629 932	89	2 674	71	5 213
17.6	Herstellung von gewirktem und gestricktem Stoff.....	53	98 642	14	436	9	669
17.7	Herstellung von gewirkten und gestrickten Fertigerzeugnissen.....	30	169 997	13	384	7	545
17.71	Herstellung von Strumpfwaren.....	17	164 834	6	176	.	.
17.72	Herstellung von Pullovern, Strickjacken u.ä. Waren.....	13	5 162	7	208	.	.
18	Bekleidungsgewerbe.....	1 017	3 149 769	322	9 847	163	11 691
18.1	Herstellung von Lederbekleidung.....	24	15 860	.	.	7	565
18.2	Herstellung von Bekleidung (ohne Lederbekleidung).....	914	3 101 320	303	9 254	135	9 659
18.21	Herstellung von Arbeits- und Berufsbekleidung.....	32	51 492	5	147	3	209
18.22	H. v. Oberbekleidung (o. Arb.- u. Berufsbekleidg.).....	536	2 281 233	216	6 604	82	5 878
18.23	Herstellung von Wäsche.....	75	88 348	34	966	11	772
18.24	Herst. v. sonst. Bekleidung u. Bekleidungszubehör.....	271	680 247	48	1 536	39	2 801
18.24.1	Herstellung von Sportbekleidung.....	138	452 975	20	670	21	1 468
18.24.2	Herst. von Hüten und sonst. Kopfbedeckungen.....	17	57 299
18.24.3	Herstellung v. Bekleidung u. Bekleidungszubehör f. Kleinkinder.....	18	6 527	4	121	.	.
18.24.4	Herstellung v. sonst. gewirkten u. gestrickten Fertigerzeugnissen.....	11	12 428	.	.	-	-
18.24.5	Herstellung von Bekleidungszubehör, a.n.g.....	87	151 019	20	614	12	868
18.3	Zurichtung u. Färben von Fellen, Herstellen v. Pelzwaren.....	79	32 588	.	.	21	1 467

1) Klassifikation der Wirtschaftszweige (Ausgabe 2003), Tiefengliederung für die Steuerstatistiken (GKZ 2003).

nach Umsatzgrößenklassen und ausführlicher wirtschaftlicher Gliederung

ohne Umsatzsteuer -

von ... bis unter ... EUR												Gewerbe- kenn- zahl ¹⁾
100 000 bis 250 000		250 000 bis 500 000		500 00 bis 1 Mill.		1 Mill. bis 2 Mill.		2 Mill. bis 5 Mill.		5 Mill. und mehr		
Anzahl	1 000 EUR	Anzahl	1 000 EUR	Anzahl	1 000 EUR	Anzahl	1 000 EUR	Anzahl	1 000 EUR	Anzahl	1 000 EUR	
68	10 922	4	1 183	3	1 769	.	.	-	-	-	-	15.92
18	3 140	5	2 041	3	2 433	4	4 799	3	12 775	3	45 639	15.93
.	-	-	.	.	-	-	15.94
-	-	-	-	.	.	-	-	15.95
80	13 856	80	29 418	89	62 436	75	108 070	83	257 937	80	2 429 166	15.96
.	4	14 045	.	.	15.97
22	3 879	21	7 081	19	14 138	4	5 141	11	36 538	16	448 099	15.98
-	-	-	-	-	-	3	4 144	16
-	-	-	-	-	-	3	4 144	-	-	.	.	16.00.1
-	-	-	-	-	-	-	-	16.00.2
396	62 751	205	72 016	178	127 874	126	175 582	109	360 872	170	4 979 319	DB
220	34 741	120	42 560	88	63 801	73	99 897	62	201 240	89	2 207 943	17
4	495	5	1 944	-	-	12	401 587	17.1
.	.	.	.	-	-	-	-	-	-	.	.	17.11
-	-	.	.	-	-	-	-	.	.	-	-	17.12
.	.	.	.	-	-	-	-	17.13
-	-	-	-	-	-	-	-	-	-	-	-	17.14
-	-	.	.	-	-	-	-	.	.	3	49 683	17.15
.	.	-	-	-	-	-	-	-	-	5	116 593	17.16
-	-	-	-	-	-	.	.	-	-	.	.	17.17
18	2 956	7	2 705	10	7 300	13	17 666	13	42 333	27	661 042	17.2
10	1 651	4	1 469	7	5 234	21	535 896	17.21
-	-	-	-	-	-	-	-	-	-	-	-	17.22
3	438	-	-	.	.	17.23
5	867	17.25
42	6 176	23	7 785	21	15 950	6	7 565	7	21 942	8	72 117	17.3
40	7 028	25	8 979	21	15 194	13	17 524	13	39 912	10	156 396	17.4
108	16 866	54	19 128	30	20 854	33	43 546	18	59 822	24	686 323	17.5
.	.	6	2 341	5	3 046	.	.	-	-	.	.	17.51
.	.	.	.	-	-	17.52
-	-	-	-	-	-	-	-	17.53
92	14 064	45	15 831	.	.	26	34 340	.	.	20	485 270	17.54
5	769	6	2 018	6	4 502	5	8 691	4	13 598	4	67 959	17.6
3	451	-	-	-	-	4	162 519	17.7
-	-	-	-	-	-	.	.	-	-	4	162 519	17.71
3	451	-	-	-	-	-	-	17.72
176	28 010	85	29 456	90	64 073	53	75 685	47	159 631	81	2 771 376	18
.	.	6	2 269	3	2 142	18.1
151	24 222	73	25 172	81	58 197	48	68 330	44	150 070	79	2 756 415	18.2
5	851	3	962	6	4 530	3	4 154	18.21
75	11 910	34	11 376	36	26 206	21	29 081	21	73 646	51	2 116 531	18.22
14	2 198	3	876	7	5 077	-	-	18.23
57	9 263	33	11 958	32	22 383	24	35 095	16	50 590	22	546 621	18.24
27	4 189	22	8 414	16	10 497	13	20 401	9	25 680	10	381 655	18.24.1
4	785	-	-	3	2 652	18.24.2
3	462	-	-	18.24.3
3	475	-	-	.	.	18.24.4
20	3 353	7	2 451	9	6 719	7	9 046	4	17 160	8	110 807	18.24.5
.	.	6	2 015	6	3 734	18.3

noch: Tabelle 3. Steuerpflichtige sowie Lieferungen und Leistungen in Bayern 2006

- Lieferungen und Leistungen

Gewerbe- kenn- zahl ¹⁾	Wirtschaftszweig	Steuer- pflichtige	Lieferungen und Leistungen	davon			
				17 501 bis 50 000		50 000 bis 100 000	
				Anzahl	1 000 EUR	Anzahl	1 000 EUR
DC	Ledergewerbe.....	423	2 059 332	89	2 794	77	5 454
19.1	Herstellung von Leder und Lederfaserstoff.....	31	71 382	11	398	.	.
19.2	Lederverarbeitung (o. H. von Lederbekleidung u. Schuhen).....	142	115 219	34	1 045	.	.
19.3	Herstellung von Schuhen.....	250	1 872 731	44	1 350	48	3 380
DD	Holzgewerbe (ohne Herstellung von Möbeln).....	4 597	5 221 414	958	31 427	828	59 622
20.1	Säge-, Hobel- und Holzimprägnierwerke.....	1 389	1 363 004	281	9 003	241	17 623
20.2	Herstellung v. Furnier-, Sperrholz-, Holzfaser- u. Holzspanplatten.....	57	435 720	5	180	8	589
20.20.1	Herstellung v. Furnier-, Sperrholz- u. Holzfaserplatten.....	47	399 791
20.20.2	Herstellung von Holzspanplatten.....	10	35 928
20.3	Herst. v. Konstruktionsteilen, Fertigbauteilen, Ausbauelementen u.ä. a. Holz.....	1 933	2 224 251	367	12 157	338	24 287
20.4	Herst. v. Verpackungsmitteln, Lagerbehält. u.ä. aus Holz.....	115	292 017	20	588	17	1 202
20.5	Herst. v. Holzwaren a.n.g., Kork-, Flecht- u. Korbwaren (o. Herst. v. Möb.).....	1 103	906 422	285	9 499	224	15 922
20.51	Herstellung v. Holzwaren.....	1 059	884 468	270	8 991	216	15 365
20.52	Herstellung v. Kork-, Flecht- u. Korbwaren (o. H. v. Möbel).....	44	21 954	15	508	8	557
DE	Papier-, Verlags- und Druckgewerbe.....	5 386	15 689 168	1 077	34 292	805	57 894
21	Papiergewerbe.....	509	4 911 553	61	1 887	61	4 448
21.1	Herstellung von Holz- u. Zellstoff, Papier, Kart., Pappe.....	109	2 479 235	15	439	11	837
21.11	Herstellung von Holz- und Zellstoff.....	13	32 917	3	75	3	264
21.12	Herstellung von Papier, Karton und Pappe.....	96	2 446 317	12	364	8	573
21.2	Herstellung von Waren a. Papier, Karton u. Pappe.....	400	2 432 319	46	1 448	50	3 611
21.21	Herstellung v. Wellpapier u. -Pappe, Verpackungsmitteln.....	140	1 365 801	4	130	8	601
21.22	Herst. v. Haushalts-, Hygiene-, Toilettenartikeln a. Zellstoff usw.....	80	405 061	18	553	13	1 004
21.23	Herst. v. Schreibw., Bürobedarf a. Papier, Karton u. Pappe.....	114	402 406	15	490	18	1 274
21.24	Herstellung von Tapeten.....	8	4 026
21.25	Herstellung von sonst. Waren a. Papier, Karton u. Pappe.....	58	255 025
22	Verlags-, Druckgewerbe, Vervielf. v. besp. Tonträgern usw.....	4 877	10 777 615	1 016	32 406	744	53 446
22.1	Verlagsgewerbe.....	2 069	5 318 968	486	15 436	347	24 686
22.11	Verlegen von Büchern.....	463	2 091 032	94	3 000	85	6 061
22.11.1	Verlegen von Büchern (ohne Adressbücher).....	432	1 765 396	91	2 901	.	.
22.11.2	Verlegen von Adressbüchern.....	31	325 635	3	99	.	.
22.12	Verlegen von Zeitungen.....	104	1 347 724	14	440	7	516
22.12.1	Verlegen von Tageszeitungen.....	44	1 214 187	4	127	.	.
22.12.2	Verlegen von Wochen- und Sonntagszeitungen.....	60	133 536	10	313	.	.
22.13	Verlegen von Zeitschriften.....	276	926 848	39	1 166	29	2 147
22.13.1	Verlegen von Fachzeitschriften.....	125	332 616	14	456	9	658
22.13.2	Verlegen von allgem. Zeitschriften.....	73	350 852	12	359	9	691
22.13.3	Verlegen von sonstigen Zeitschriften.....	78	243 380	13	351	11	797
22.14	Verlegen von bespielten Tonträgern u. Musikalien.....	333	135 902	112	3 367	67	4 805
22.14.1	Verlegen von bespielten Tonträgern.....	55	48 608	18	559	10	706
22.14.2	Verlegen von Musikalien.....	278	87 293	94	2 807	57	4 099
22.15	Sonstiges Verlagsgewerbe.....	893	817 462	227	7 464	159	11 157
22.2	Druckgewerbe.....	2 653	5 360 902	480	15 408	366	26 545
22.21	Drucken von Zeitungen.....	73	615 557	7	201	5	359
22.22	Drucken anderer Druckerzeugnisse.....	1 868	4 172 114	272	8 926	245	17 975
22.23	Druckweiterverarbeitung.....	222	223 396	50	1 603	37	2 543
22.24	Druck- und Medieneinstufung.....	323	150 546	95	2 982	51	3 620
22.25	Erbringung v. sonst. druckbezogenen Dienstleistungen.....	167	199 289	56	1 695	28	2 048
22.3	Vervielfält. v. bespielten Ton-, Bild- u. Datenträgern.....	155	97 745	50	1 561	31	2 215
22.31	Vervielfältigung von bespielten Tonträgern.....	92	22 091	35	1 071	20	1 403
22.32	Vervielfältigung von bespielten Bildträgern.....	27	21 917	6	216	6	432

1) Klassifikation der Wirtschaftszweige (Ausgabe 2003), Tiefengliederung für die Steuerstatistiken (GKZ 2003).

von ... bis unter ... EUR												Gewerbe- kenn- zahl ¹⁾
100 000 bis 250 000		250 000 bis 500 000		500 00 bis 1 Mill.		1 Mill. bis 2 Mill.		2 Mill. bis 5 Mill.		5 Mill. und mehr		
Anzahl	1 000 EUR	Anzahl	1 000 EUR	Anzahl	1 000 EUR	Anzahl	1 000 EUR	Anzahl	1 000 EUR	Anzahl	1 000 EUR	
107	17 343	61	22 157	44	29 775	7	9 370	15	49 873	23	1 922 566	DC
8	1 194	4	1 477	.	.	-	-	.	.	3	63 335	19.1
32	5 266	22	8 052	6	19 223	5	67 775	19.2
67	10 883	35	12 628	28	18 974	15	1 791 456	19.3
1 049	170 328	701	249 427	486	343 616	268	370 298	165	500 943	142	3 495 755	DD
293	48 955	208	76 448	164	114 736	102	138 758	63	186 892	37	770 589	20.1
5	857	6	1 737	10	7 693	6	9 250	3	11 929	14	403 485	20.2
.	.	6	1 737	20.20.1
.	.	-	-	20.20.2
466	75 455	329	116 003	198	138 913	116	161 324	60	183 649	59	1 512 464	20.3
22	3 746	16	5 656	16	11 288	4	5 393	9	25 287	11	238 857	20.4
263	41 314	142	49 583	98	70 987	40	55 573	30	93 185	21	570 360	20.5
252	39 671	138	48 387	98	70 987	37	51 778	20.51
11	1 643	4	1 196	-	-	3	3 795	20.52
1 101	177 892	697	251 011	578	414 214	398	559 222	351	1 107 874	379	13 086 769	DE
88	14 385	54	19 548	47	34 899	51	69 698	48	160 709	99	4 605 981	21
14	2 132	8	3 040	9	7 071	13	18 539	12	40 320	27	2 406 858	21.1
-	-	-	-	-	-	3	4 187	21.11
14	2 132	8	3 040	9	7 071	10	14 352	21.12
74	12 253	46	16 507	38	27 828	38	51 159	36	120 389	72	2 199 123	21.2
18	3 150	15	5 396	14	10 252	20	26 411	17	59 221	44	1 260 640	21.21
19	2 839	6	2 178	8	5 269	4	5 798	3	8 907	9	378 512	21.22
29	4 866	17	6 179	8	6 432	6	7 049	11	33 554	10	342 562	21.23
3	610	-	-	-	-	-	-	21.24
5	788	8	2 755	5	18 707	9	217 409	21.25
1 013	163 507	643	231 464	531	379 315	347	489 524	303	947 165	280	8 480 788	22
417	66 242	232	83 980	195	138 577	131	179 764	123	376 149	138	4 434 133	22.1
93	14 414	46	16 194	42	27 422	32	43 219	29	92 293	42	1 888 430	22.11
88	13 744	27	37 087	26	84 132	32	1 580 075	22.11.1
5	669	5	6 132	3	8 161	10	308 355	22.11.2
10	1 362	11	4 085	12	8 506	14	20 753	11	32 802	25	1 279 259	22.12
4	570	-	-	7	4 801	.	.	6	17 895	18	1 187 603	22.12.1
6	792	11	4 085	5	3 705	.	.	5	14 907	7	91 656	22.12.2
47	7 779	27	10 276	47	34 392	27	36 249	23	62 020	37	772 819	22.13
22	3 770	16	6 028	23	16 560	17	22 669	10	27 968	14	254 508	22.13.1
7	1 216	7	2 490	11	8 682	7	9 718	5	12 058	15	315 637	22.13.2
18	2 794	4	1 758	13	9 149	3	3 862	8	21 994	8	202 674	22.13.3
71	11 229	41	14 478	15	10 872	13	16 604	10	31 145	4	43 402	22.14
7	1 233	9	3 089	.	.	3	3 551	4	12 131	.	.	22.14.1
64	9 996	32	11 390	.	.	10	13 054	6	19 014	.	.	22.14.2
196	31 458	107	38 947	79	57 385	45	62 939	50	157 889	30	450 223	22.15
557	91 444	394	141 396	332	237 872	211	303 194	176	560 691	137	3 984 353	22.2
14	2 112	8	2 599	7	4 807	6	8 694	8	27 194	18	569 591	22.21
389	64 760	296	106 586	262	185 960	166	237 225	137	428 474	101	3 122 207	22.22
49	7 446	32	11 334	21	16 180	15	21 061	12	39 694	6	123 535	22.23
79	12 852	41	14 384	27	18 715	15	21 998	11	36 267	4	39 727	22.24
26	4 274	17	6 492	15	12 210	9	14 215	8	29 062	8	129 293	22.25
39	5 820	17	6 088	4	2 866	5	6 566	4	10 325	5	62 302	22.3
26	4 023	5	1 960	22.31
5	781	3	964	22.32

noch: Tabelle 3. Steuerpflichtige sowie Lieferungen und Leistungen in Bayern 2006

- Lieferungen und Leistungen

Gewerbe- kenn- zahl ¹⁾	Wirtschaftszweig	Steuer- pflichtige	Lieferungen und Leistungen	davon			
				17 501 bis 50 000		50 000 bis 100 000	
				Anzahl	1 000 EUR	Anzahl	1 000 EUR
22.33	Vervielfältigung von bespielten Datenträgern.....	36	53 737	9	274	5	379
DF	Kokerei, Min.-ölverarb., H. v. Spalt- u. Brutstoffen.....	31	11 030 088
23.1	Kokerei.....	2	.	-	-	-	-
23.2	Mineralölverarbeitung.....	22
23.3	Herst. u. Verarbeitung v. Spalt- u. Brutstoffen.....	7	.	.	.	-	-
DG	Herstellung von chemischen Erzeugnissen.....	956	10 433 108
24.1	Herstellung von chemischen Grundstoffen.....	209	4 635 999	15	468	20	1 477
24.11	Herstellung von Industriegasen.....	8	30 753	-	-	-	-
24.12	Herstellung von Farbstoffen u. Pigmente.....	12	26 961
24.13	Herstellung von sonst. anorganischen Grundstoffen u. Chemikalien.....	18	566 463	.	.	-	-
24.14	Herstellung von sonst. organischen Grundstoffen u. Chemikalien.....	92	2 850 724	10	332	14	1 061
24.15	Herstellung von Düngemitteln u. Stickstoffverbindungen.....	5	.	-	-	-	-
24.16	Herstellung von Kunststoffen in Primärformen.....	73	1 110 707
24.17	Herstellung v. synthetischem Kautschuk in Primärformen.....	1	.	.	.	-	-
24.2	Herst. v. Schädlingsbekämpfungsmitteln, Pflanzenschutz-, Desinfektionsmitteln.....	11	11 524
24.3	Herstellung v. Anstrichmitteln, Druckfarben u. Kitten.....	80	472 639	.	.	6	402
24.4	Herstellung von pharmazeutischen Erzeugnissen.....	187	3 067 219	21	673	16	1 221
24.41	Herstellung von pharmazeutischen Grundstoffen.....	35	475 892	5	143	5	408
24.42	Herstellung v. pharmazeutischen Spezialitäten u. sonst. pharmaz. Erzeugnissen.....	152	2 591 326	16	530	11	813
24.5	Herstell. v. Seifen, Wasch-, Reinigungs-, Körperpflegemitteln, Duftstoffen.....	224	843 801	73	2 262	38	2 756
24.51	Herstellung v. Seifen, Wasch-, Reinigungs- und Poliermittel.....	48	272 108	3	113	5	403
24.52	Herstellung v. Duftstoffen u. Körperpflegemitteln.....	176	571 692	70	2 149	33	2 354
24.6	Herstellung von sonst. chemischen Erzeugnissen.....	236	999 702	34	1 053	32	2 237
24.61	Herstellung von pyrotechnischen Erzeugnissen.....	6
24.62	Herstellung von Klebstoffen und Gelatine.....	11	77 864	-	-	.	.
24.63	Herstellung von ätherischen Ölen.....	1	.	-	-	-	-
24.64	Herstellung von fotochemischen Erzeugnissen.....	30	57 798	11	307	6	466
24.65	Herstellung von unbespielten Ton-, Bild- u. Datenträgern.....	39	16 309	.	.	9	579
24.66	Herstellung von sonst. chemischen Erzeugnissen a.n.g.....	149	845 022	11	373	14	975
24.7	Herstellung von Chemiefasern.....	9	402 226	-	-	.	.
DH	Herstellung von Gummi- u. Kunststoffwaren.....	1 294	10 897 479
25.1	Herstellung von Gummiwaren.....	161	925 023
25.11	Herstellung von Bereifungen.....	59	153 146	15	451	9	661
25.12	Runderneuerung von Bereifungen.....	23	122 158
25.13	Herstellung von sonstigen Gummiwaren.....	79	649 719
25.2	Herstellung von Kunststoffwaren.....	1 133	9 972 456	108	3 516	88	6 314
25.21	Herst. v. Platten, Folien, Schläuchen, Profilen aus Kunststoffen.....	93	2 024 447	13	402	5	340
25.22	Herstellung von Verpackungsmitteln aus Kunststoffen.....	87	1 484 603	3	104	8	568
25.23	Herstellung von Baubedarfsartikeln aus Kunststoffen.....	113	732 918	10	331	9	628
25.24	Herstellung von sonst. Kunststoffwaren.....	840	5 730 488	82	2 679	66	4 778
DI	Glasgewerbe, Herstellung v. Keramik, Verarbeitung v. Steinen u. Erden.....	2 607	6 881 839	466	14 981	355	25 540
26.1	Herstellung von Glas und Glaswaren.....	350	1 422 719	62	1 969	55	4 013
26.11	Herstellung von Flachglas.....	24	127 556	4	112	3	238
26.12	Veredlung und Bearbeitung v. Flachglas.....	81	253 464	13	383	14	975
26.13	Herstellung von Hohlglas.....	30	326 353	3	102	6	469
26.14	Herstellung von Glasfasern u. Waren daraus.....	19	80 625	-	-	4	332

1) Klassifikation der Wirtschaftszweige (Ausgabe 2003), Tiefengliederung für die Steuerstatistiken (GKZ 2003).

nach Umsatzgrößenklassen und ausführlicher wirtschaftlicher Gliederung

ohne Umsatzsteuer -

von ... bis unter ... EUR												Gewerbe- kenn- zahl ¹⁾
100 000 bis 250 000		250 000 bis 500 000		500 00 bis 1 Mill.		1 Mill. bis 2 Mill.		2 Mill. bis 5 Mill.		5 Mill. und mehr		
Anzahl	1 000 EUR	Anzahl	1 000 EUR	Anzahl	1 000 EUR	Anzahl	1 000 EUR	Anzahl	1 000 EUR	Anzahl	1 000 EUR	
8	1 015	9	3 164	.	.	-	-	22.33
3	582	4	1 384	4	2 435	DF
-	-	.	.	-	-	.	.	-	-	.	.	23.1
.	23.2
.	-	-	.	.	23.3
141	21 727	111	41 216	85	60 866	175	9 859 244	DG
20	2 866	29	10 460	28	19 808	23	32 776	25	80 925	49	4 487 218	24.1
.	.	-	-	24.11
.	24.12
.	.	.	.	3	2 354	24.13
8	1 104	9	3 153	8	5 611	11	15 623	11	40 711	21	2 783 129	24.14
.	.	-	-	24.15
6	949	15	5 415	12	8 581	7	10 082	9	23 676	17	1 061 570	24.16
-	-	-	-	-	-	-	-	-	-	-	-	24.17
3	548	.	.	-	-	.	.	3	7 488	-	-	24.2
13	1 897	11	4 437	.	.	6	9 384	.	.	20	411 253	24.3
36	5 373	25	9 565	13	9 330	12	16 732	22	68 344	42	2 955 981	24.4
9	1 238	5	2 133	-	-	3	4 137	.	.	7	464 612	24.41
27	4 135	20	7 431	13	9 330	9	12 594	21	65 122	35	2 491 370	24.42
30	4 714	15	5 108	13	10 959	16	22 065	12	40 399	27	755 537	24.5
10	1 624	3	947	5	4 125	5	7 577	5	16 424	12	240 896	24.51
20	3 090	12	4 162	8	6 834	11	14 488	7	23 974	15	514 641	24.52
39	6 329	29	10 788	26	17 026	18	26 754	24	80 104	34	855 412	24.6
-	-	-	-	-	-	-	-	24.61
3	596	-	-	4	74 035	24.62
-	-	-	-	-	-	.	.	-	-	-	-	24.63
6	1 022	-	-	24.64
5	843	5	1 659	8	4 446	.	.	-	-	.	.	24.65
25	3 868	20	7 819	14	10 021	27	724 143	24.66
-	-	3	393 842	24.7
176	29 249	129	47 345	156	113 269	172	246 638	152	471 322	272	9 977 902	DH
28	4 556	13	4 892	16	10 765	17	25 466	18	50 980	28	826 440	25.1
10	1 624	6	2 128	11	7 034	-	-	5	12 182	3	129 067	25.11
6	1 105	.	.	-	-	3	4 223	4	14 031	5	101 976	25.12
12	1 827	.	.	5	3 730	14	21 243	9	24 767	20	595 397	25.13
148	24 693	116	42 452	140	102 504	155	221 172	134	420 342	244	9 151 462	25.2
10	1 577	11	3 982	6	4 644	13	18 550	11	40 199	24	1 954 753	25.21
11	1 895	5	1 694	8	5 899	9	13 810	9	30 020	34	1 430 614	25.22
15	2 388	11	3 994	14	10 624	13	19 002	16	55 512	25	640 438	25.23
112	18 833	89	32 782	112	81 337	120	169 811	98	294 611	161	5 125 657	25.24
556	91 451	391	139 717	270	188 277	171	252 258	185	593 915	213	5 575 700	DI
67	10 859	42	14 146	28	20 849	20	28 062	35	110 918	41	1 231 903	26.1
.	4	13 077	5	109 155	26.11
17	2 755	.	.	5	3 236	.	.	9	29 987	10	205 450	26.12
5	807	-	-	6	4 996	-	-	26.13
.	.	3	845	.	.	3	4 151	26.14

noch: Tabelle 3. Steuerpflichtige sowie Lieferungen und Leistungen in Bayern 2006

- Lieferungen und Leistungen

Gewerbe- kenn- zahl ¹⁾	Wirtschaftszweig	Steuer- pflichtige	Lieferungen und Leistungen	davon			
				17 501 bis 50 000		50 000 bis 100 000	
				Anzahl	1 000 EUR	Anzahl	1 000 EUR
26.15	Herstellung, Veredlung u. Bearbeitung v. sonst. Glas, einschl. techn. Glaswaren.....	196	634 720	42	1 372	28	2 000
26.2	Herstellung v. keramischen Erzeugnissen (o. Ziegel u. Baukeramik).....	375	1 085 560	123	3 810	68	4 903
26.21	Herstellung v. keramischen Haushaltswaren u. Ziergegenständen.....	221	332 460	92	2 721	48	3 450
26.21.1	Herstellung v. Haushaltswaren u. Ziergegenständen a. Porzellan.....	67	253 205	12	349	9	693
26.21.2	Herstellung v. Haushaltswaren u. Ziergegenständen a. Steingut u.ä.....	38	64 019	18	540	8	624
26.21.3	Herstellung v. Haushaltswaren u. Ziergegenständen a. Ton, Töpferwaren.....	116	15 236	62	1 832	31	2 133
26.22	Herstellung von Sanitärkeramik.....	47	.	7	275	6	398
26.23	Herstellung v. keramischen Isolatoren u. Isolierteilen.....	3	.	-	-	.	.
26.24	H. von keramischen Erzeugn. für sonst. techn. Zwecke.....	29	151 861
26.25	Herstellung von keramischen Erzeugnissen a.n.g.....	58	320 328	18	619	10	775
26.26	Herstellung v. feuerfesten keramischen Werkstoffen u. Waren.....	17	167 888
26.3	Herstellung von keramischen Wand- u. Bodenfliesen u. -platten.....	81	53 675	16	533	10	674
26.4	Herstellung von Ziegeln und sonstiger Baukeramik.....	120	467 981	.	.	17	1 235
26.40.1	Herstellung von Ziegeln.....	64	390 388	6	185	5	364
26.40.2	Herstellung von sonstiger Baukeramik.....	56	77 593	9	279	12	871
26.5	Herstellung von Zement, Kalk u. gebranntem Gips.....	26	212 799	.	.	4	276
26.51	Herstellung von Zement.....	15	169 823	-	-	.	.
26.52	Herstellung von Kalk.....	10
26.53	Herstellung von gebranntem Gips.....	1	.	-	-	-	-
26.6	Herstellung v. Erzeugnissen a. Beton, Zement und Gips.....	479	2 642 941	48	1 574	35	2 443
26.61	H. v. Erzeugnissen aus Beton, Zement, Kalksandstein für d. Bau.....	174	1 103 792	21	687	18	1 315
26.61.1	H. v. Bausätzen f. Fertigteilbauten aus Beton f. d. Bau.....	39	38 574
26.61.2	H. v. Konstruktionsteilen, Fertigbauteilen a. Beton usw.....	115	1 006 024	11	323	8	600
26.61.3	Herstellung von Erzeugnissen aus Porenbeton f. d. Bau.....	4	24 998	-	-	-	-
26.61.4	H. v. Erzeugnissen aus Kalksandstein f. d. Bau.....	16	34 195
26.62	Herstellung von Gipserzeugnissen für den Bau.....	10	.	4	131	-	-
26.63	Herstellung von Frischbeton (Transportbeton).....	136	471 171	.	.	3	226
26.64	Herstellung v. Mörtel und and. Beton (Trockenbeton).....	16	261 325	.	.	-	-
26.65	Herstellung von Faserzementwaren.....	1	.	-	-	-	-
26.66	Herstellung v. Erzeugnissen aus Beton, Zement u. Gips a.n.g.....	142	676 718	16	536	14	902
26.7	Be- u. Verarbeitung v. Naturwerksteinen u. Natursteinen, a.n.g.....	1 099	489 787	192	6 322	162	11 703
26.70.1	Steinbildhauerei und Steinmetzerei.....	904	319 532	156	5 042	135	9 826
26.70.2	Sonst. Be- u. Verarbeitung v. Naturwerksteinen u. Natursteinen, a.n.g.....	195	170 255	36	1 280	27	1 877
26.8	Herstellung v. sonst. Erzeugnissen aus nicht metallischen Mineralien.....	77	506 378	9	292	4	293
26.81	Herstellung v. Mühl-, Mahl-, Polier-, Schleif- u.ä. Steinen.....	28	105 651
26.82	Herstellung v. sonst. Erzeugnissen aus nicht metallischen Mineralien, a.n.g.....	49	400 727
DJ	Metallerzeug. u. -bearbeitung, Herst. von Metallerzeugnissen.....	7 584	16 463 390	1 242	40 990	1 114	79 683
27	Metallerzeugung und -bearbeitung.....	650	4 298 104	95	3 121	73	5 350
27.1	Erzeugung von Roheisen, Stahl u. Ferrolegierungen.....	219	942 382	37	1 244	33	2 524
27.2	Herstellung von Rohren.....	72	499 275	9	298	.	.
27.21	Herstellung von Rohren und Rohrstücken a. Gusseisen.....	25	239 321	.	.	4	319
27.22	Herstellung von Stahlrohren und Rohrstücken aus Stahl.....	47	259 954	.	.	4	266
27.3	Sonstige erste Bearbeitung von Eisen und Stahl.....	44	206 414	8	254	.	.
27.31	Herstellung von Blankstahl.....	12	16 263	3	82	-	-
27.32	Herstellung von Kaltband unter 600 mm Breite.....	1	.	-	-	-	-

1) Klassifikation der Wirtschaftszweige (Ausgabe 2003), Tiefengliederung für die Steuerstatistiken (GKZ 2003).

nach Umsatzgrößenklassen und ausführlicher wirtschaftlicher Gliederung

ohne Umsatzsteuer -

von ... bis unter ... EUR												Gewerbe- kenn- zahl ¹⁾
100 000 bis 250 000		250 000 bis 500 000		500 00 bis 1 Mill.		1 Mill. bis 2 Mill.		2 Mill. bis 5 Mill.		5 Mill. und mehr		
Anzahl	1 000 EUR	Anzahl	1 000 EUR	Anzahl	1 000 EUR	Anzahl	1 000 EUR	Anzahl	1 000 EUR	Anzahl	1 000 EUR	
41	6 783	30	10 260	14	10 048	9	12 579	15	45 095	17	546 583	26.15
68	10 696	31	11 332	28	19 740	12	19 475	17	55 587	28	960 017	26.2
35	5 175	8	2 639	14	9 411	4	6 719	6	18 496	14	283 849	26.21
16	2 430	.	.	6	4 040	11	226 609	26.21.1
3	388	-	-	.	.	3	57 240	26.21.2
16	2 357	-	-	26.21.3
10	1 739	9	3 390	7	5 149	3	5 144	.	.	3	50 836	26.22
-	-	.	.	-	-	-	-	-	-	.	.	26.23
7	1 262	4	1 331	.	.	5	7 612	4	13 455	.	.	26.24
12	1 920	6	2 323	4	2 849	-	-	3	10 027	5	301 817	26.25
4	600	-	-	26.26
27	4 501	10	3 386	8	5 860	6	8 988	26.3
23	3 776	14	4 777	12	9 635	.	.	16	54 620	17	385 764	26.4
12	1 844	7	2 397	3	2 795	.	.	11	38 157	.	.	26.40.1
11	1 933	7	2 380	9	6 840	.	.	5	16 463	.	.	26.40.2
4	797	3	1 002	-	-	26.5
.	.	.	.	-	-	5	158 130	26.51
.	.	.	.	-	-	-	-	.	.	3	36 378	26.52
-	-	-	-	-	-	.	.	-	-	-	-	26.53
59	9 376	52	18 585	50	35 706	66	100 670	83	256 751	86	2 217 837	26.6
26	3 961	21	7 325	19	13 490	13	18 699	21	63 823	35	994 492	26.61
7	1 172	3	7 174	3	23 758	26.61.1
19	2 789	14	4 773	13	9 503	7	9 795	14	43 937	29	934 305	26.61.2
-	-	-	-	-	-	26.61.3
-	-	26.61.4
.	.	-	-	.	.	-	-	-	-	3	127 067	26.62
.	.	.	.	11	8 382	29	46 997	45	135 548	29	276 112	26.63
-	-	3	4 623	.	.	4	247 586	26.64
-	-	-	-	-	-	.	.	-	-	-	-	26.65
26	4 275	21	7 476	15	10 151	15	572 580	26.66
301	50 337	234	84 663	130	86 162	51	72 218	18	63 976	11	114 406	26.7
258	43 282	202	73 189	108	70 806	30	42 822	11	38 981	4	35 583	26.70.1
43	7 055	32	11 474	22	15 356	21	29 396	7	24 995	7	78 822	26.70.2
7	1 108	5	1 826	14	10 326	8	11 689	10	31 541	20	449 303	26.8
3	498	.	.	6	4 930	4	6 116	.	.	8	89 273	26.81
4	610	.	.	8	5 396	4	5 573	.	.	12	360 030	26.82
1 496	245 823	1 128	412 937	941	668 564	644	921 575	552	1 729 540	467	12 364 278	DJ
121	19 409	80	28 720	84	57 822	47	66 169	60	185 731	90	3 931 782	27
40	6 289	33	12 039	30	20 148	16	22 990	16	51 364	14	825 783	27.1
11	1 844	9	3 449	8	5 337	19	465 581	27.2
3	488	6	2 374	.	.	-	-	.	.	6	227 180	27.21
8	1 357	3	1 075	4	12 509	13	238 401	27.22
15	2 329	4	1 602	5	3 545	6	189 792	27.3
.	-	-	-	-	.	.	27.31
-	-	-	-	.	.	-	-	-	-	-	-	27.32

noch: Tabelle 3. Steuerpflichtige sowie Lieferungen und Leistungen in Bayern 2006

- Lieferungen und Leistungen

Gewerbe- kenn- zahl ¹⁾	Wirtschaftszweig	Steuer- pflichtige	Lieferungen und Leistungen	davon			
				17 501 bis 50 000		50 000 bis 100 000	
				Anzahl	1 000 EUR	Anzahl	1 000 EUR
27.33	Herstellung von Kaltprofilen.....	6	.	-	-	.	.
27.34	Herstellung von gezogenem Draht.....	25	180 809	5	172	-	-
27.4	Erzeugung und erste Bearbeitg. v. NE-Metallen.....	179	1 434 728	25	787	21	1 441
27.41	Erzeugung und erste Bearbeitg. v. Edelmetallen.....	34	37 031	7	208	5	347
27.42	Erzeugung und erste Bearbeitung v. Aluminium.....	31	397 159
27.43	Erzeugung und erste Bearbeitung v. Blei, Zink u. Zinn.....	4	.	-	-	-	-
27.44	Erzeugung und erste Bearbeitung von Kupfer.....	5
27.45	Erzeugung und erste Bearbeitung v. sonst. NE-Metallen.....	105	982 431	15	464	13	848
27.5	Gießereien.....	136	1 215 306	16	537	10	748
27.51	Eisengießereien.....	43	446 187
27.52	Stahlgießereien.....	7	.	.	.	-	-
27.53	Leichtmetallgießereien.....	65	546 784	8	263	6	448
27.54	Buntmetallgießereien.....	21	.	4	142	.	.
28	Herstellung von Metallserzeugnissen.....	6 934	12 165 286	1 147	37 869	1 041	74 333
28.1	Stahl- und Leichtmetallbau.....	971	2 488 535	139	4 783	117	8 181
28.11	Herstellung von Metallkonstruktionen.....	609	1 487 356	104	3 595	79	5 531
28.12	Herstellung von Ausbauelementen aus Metall.....	362	1 001 179	35	1 188	38	2 650
28.2	Herstellung v. Metallbehältern ü. 300l, Heizkörpern usw.....	89	221 770	14	451	.	.
28.21	Herstellung v. Metallbehältern mit einem Fassungsvermögen über 300l.....	75	149 162
28.22	Herstellung von Heizkörpern, u. -kesseln f. Zentralheizungen.....	14	72 608	.	.	-	-
28.3	Herstellung von Dampfkesseln (o. Zentralheizungskessel).....	17	156 107	3	93	.	.
28.4	Herstellung von Schmiede-, Press-, Zieh-, Stanzteilen u.ä.....	311	1 295 236	50	1 694	56	4 096
28.5	Oberflächenveredelung, Wärmebehandlung, Mechanik a.n.g.....	3 663	2 297 452	680	22 349	630	44 904
28.51	Oberflächenveredelung und Wärmebehandlung.....	267	549 071	23	740	19	1 383
28.52	Mechanik, a.n.g.....	3 396	1 748 381	657	21 609	611	43 521
28.52.1	Schlosserei und Schweißerei.....	2 243	1 203 965	377	12 388	374	26 740
28.52.2	Schleiferei und Dreherei.....	434	339 638	75	2 335	76	5 520
28.52.3	Beschlag- und Kunstschmieden.....	719	204 778	205	6 886	161	11 261
28.6	Herstellung v. Schneidwaren, Werkzeugen, Schlössern u. Beschlägen.....	761	1 797 664	95	3 158	80	5 720
28.61	Herstellung v. Schneidwaren und Besteck aus unedlen Metallen.....	14	19 767	6	196	.	.
28.62	Herstellung von Werkzeugen.....	642	1 696 549	63	2 065	.	.
28.63	Herstellung v. Schlössern und Beschlägen aus unedlen Metallen.....	105	81 347	26	898	14	977
28.7	Herstellung von sonstigen Metallwaren.....	1 122	3 908 522	166	5 342	152	10 960
28.71	H. v. Metallbehältern mit einem Fassungsvermögen v. 300l o. weniger.....	28	85 609	4	141	.	.
28.72	Herstellung von Verpackungen und Verschlüssen aus Metall.....	36	341 638	6	213	.	.
28.73	Herstellung von Drahtwaren.....	56	183 800	3	85	10	784
28.74	Herstellung von Schrauben, Nieten, Ketten u. Federn.....	131	886 778	15	490	21	1 488
28.75	Herstellung von sonst. Metallwaren a.n.g.....	871	2 410 697	138	4 412	116	8 311
28.75.1	Herstellung v. nicht elektronischen Haushaltsartikel aus Metall.....	61	.	7	182	4	267
28.75.2	Herstellung von Panzerschränken u. Tresoranlagen.....	2	.	-	-	-	-
28.75.3	Herstellung von Metallwaren a.n.g.....	808	2 237 344	131	4 231	112	8 045
DK	Maschinenbau.....	3 878	32 848 066	400	13 167	393	28 918
29.1	H. v. Maschinen f. d. Erzeugung u. Nutzung v. mechanischer Energie.....	229	8 261 774	18	575	20	1 446
29.11	H. v. Verbrennungsmotoren u. Turbinen (o. Motoren f. Luft- u. Straßenfahrzeugen).....	17	32 535	3	121	4	251
29.12	Herstellung von Pumpen und Kompressoren.....	57	712 968	4	100	7	492
29.13	Herstellung von Armaturen.....	44	280 250	3	96	3	221
29.14	Herstellung v. Lagern, Getrieben, Zahnradern, Antriebselementen.....	111	7 236 020	8	258	6	481

1) Klassifikation der Wirtschaftszweige (Ausgabe 2003), Tiefengliederung für die Steuerstatistiken (GKZ 2003).

nach Umsatzgrößenklassen und ausführlicher wirtschaftlicher Gliederung

ohne Umsatzsteuer -

von ... bis unter ... EUR												Gewerbe- kenn- zahl ¹⁾
100 000 bis 250 000		250 000 bis 500 000		500 00 bis 1 Mill.		1 Mill. bis 2 Mill.		2 Mill. bis 5 Mill.		5 Mill. und mehr		
Anzahl	1 000 EUR	Anzahl	1 000 EUR	Anzahl	1 000 EUR	Anzahl	1 000 EUR	Anzahl	1 000 EUR	Anzahl	1 000 EUR	
.	.	.	.	-	-	.	.	-	-	.	.	27.33
7	1 103	27.34
34	5 210	20	7 176	25	17 232	17	23 748	20	62 373	17	1 316 761	27.4
.	.	5	1 830	6	4 485	.	.	3	9 254	.	.	27.41
4	705	.	.	5	3 389	4	5 404	4	10 984	8	375 823	27.42
-	-	.	.	-	-	-	-	27.43
.	.	-	-	-	-	-	-	27.44
25	3 851	12	4 394	14	9 358	10	13 994	10	32 388	6	917 134	27.45
21	3 736	14	4 454	16	11 559	9	12 967	16	47 440	34	1 133 865	27.5
5	853	16	426 294	27.51
-	-	27.52
11	1 895	7	2 223	8	5 961	5	7 266	8	21 073	12	507 655	27.53
5	988	.	.	-	-	.	.	4	12 708	.	.	27.54
1 375	226 414	1 048	384 217	857	610 742	597	855 406	492	1 543 809	377	8 432 496	28
144	23 799	143	53 223	138	100 179	113	159 527	88	280 103	89	1 858 740	28.1
97	15 998	85	31 606	88	64 100	64	90 084	43	133 099	49	1 143 344	28.11
47	7 801	58	21 617	50	36 079	49	69 443	45	147 004	40	715 396	28.12
12	2 062	12	38 317	9	152 134	28.2
9	1 503	7	2 415	16	10 168	8	11 573	28.21
3	559	28.22
3	393	-	-	5	152 228	28.3
46	7 669	35	12 638	32	23 471	29	42 044	22	71 530	41	1 132 093	28.4
851	140 527	595	216 744	427	302 349	249	358 198	169	520 004	62	692 376	28.5
41	6 377	38	14 167	41	29 936	34	50 636	48	166 222	23	279 611	28.51
810	134 150	557	202 577	386	272 414	215	307 562	121	353 783	39	412 765	28.52
560	92 699	385	140 974	274	194 145	157	223 494	93	270 473	23	243 051	28.52.1
97	15 900	67	23 838	54	38 645	35	51 503	17	52 116	13	149 782	28.52.2
153	25 551	105	37 765	58	39 624	23	32 565	11	31 194	3	19 932	28.52.3
128	20 473	107	39 836	125	90 627	82	123 991	86	271 276	58	1 242 584	28.6
.	-	-	.	.	28.61
.	82	259 362	.	.	28.62
33	5 524	9	3 757	9	6 390	6	8 358	4	11 914	4	43 529	28.63
191	31 491	155	56 834	116	81 991	114	156 985	115	362 578	113	3 202 341	28.7
5	845	.	.	3	1 684	.	.	8	26 670	3	54 382	28.71
5	708	.	.	3	2 228	.	.	5	14 669	7	315 429	28.72
11	1 549	7	2 804	9	5 822	6	7 990	3	9 604	7	155 162	28.73
17	2 869	13	4 581	12	8 263	11	13 869	18	55 146	24	800 072	28.74
153	25 521	131	47 923	89	63 994	91	126 750	81	256 490	72	1 877 296	28.75
14	2 124	9	3 297	9	6 101	.	.	5	17 712	.	.	28.75.1
-	-	-	-	-	-	.	.	-	-	.	.	28.75.2
139	23 397	122	44 626	80	57 893	83	115 798	76	238 778	65	1 744 576	28.75.3
627	102 504	543	197 794	530	379 281	441	629 724	420	1 313 819	524	30 182 860	DK
21	3 370	30	11 246	31	21 832	27	41 477	25	78 548	57	8 103 281	29.1
3	413	-	-	-	-	4	29 216	29.11
8	1 337	6	2 290	9	6 101	7	11 692	6	17 683	10	673 274	29.12
4	658	10	3 975	5	14 785	9	249 255	29.13
6	962	14	4 981	15	10 585	14	21 137	14	46 080	34	7 151 536	29.14

noch: Tabelle 3. Steuerpflichtige sowie Lieferungen und Leistungen in Bayern 2006

- Lieferungen und Leistungen

Gewerbe- kenn- zahl ¹⁾	Wirtschaftszweig	Steuer- pflichtige	Lieferungen und Leistungen	davon			
				17 501 bis 50 000		50 000 bis 100 000	
				Anzahl	1 000 EUR	Anzahl	1 000 EUR
29.2	Herstellung von sonstigen nicht WZ-spezifischen Maschinen.....	839	2 925 896	75	2 504	72	5 265
29.21	Herstellung von Öfen und Brennern.....	21	31 266	-	-	3	170
29.22	Herstellung von Hebezeugen u. Fördermitteln.....	128	666 811	10	333	12	860
29.23	Herstellung v. kälte- u. lufttechnischen Erzeugnissen, nicht für den Haushalt.....	228	782 528	17	552	17	1 319
29.24	H. v. sonst. nicht wirtschaftszweigspezifischen Maschinen a.n.g.....	462	1 445 291	48	1 619	40	2 914
29.3	Herstellung von land- u. forstwirtschaftlichen Maschinen.....	556	.	.	.	73	5 407
29.31	Herstellung von land- u. forstwirtschaftlichen Zugmaschinen.....	49	.	.	.	7	475
29.31.1	Herst. von land- u. forstwirtschaftlichen Zugmaschinen (o. Reparatur).....	1	.	-	-	-	-
29.31.2	Instandhaltung u. Reparatur v. land- u. forstwirtschaftlichen Zugmaschinen.....	48	29 658	5	198	7	475
29.32	H. v. sonstigen land- u. forstwirtschaftlichen Maschinen.....	507	1 325 276	57	1 850	66	4 932
29.32.1	H. v. sonst. land- u. forstwirtschaftlichen Maschinen (o. Rep.).....	153	1 051 707	20	663	19	1 389
29.32.2	Instandhaltung u. Reparatur v. sonst. land- u. forstwirtschaftlichen Maschinen.....	354	273 569	37	1 188	47	3 542
29.4	Herstellung von Werkzeugmaschinen.....	729	2 438 685	59	1 958	74	5 284
29.41	Herstellung von handgeführten kraftbetriebenen Werkzeugen.....	610	1 801 243	51	1 688	61	4 370
29.42	Herstellung von Werkzeugmaschinen f. die Metallbearbeitung.....	53	251 594	3	98	6	365
29.43	Herstellung von Werkzeugmaschinen a.n.g.....	66	385 848	5	172	7	549
29.5	Herstellung v. Maschinen für sonst. bestimmte Wirtschaftszweige.....	1 285	11 274 196	146	4 787	112	8 237
29.51	H. v. Maschinen für Metallherzeugung, Walzwerkseinrichtungen u. Gießmaschinen.....	72	280 741	11	399	10	860
29.52	Herstellung v. Bergwerks-, Bau- u. Baustoffmaschinen.....	132	1 648 847	18	638	11	876
29.53	H. v. Maschinen f. das Ernährungsgewerbe u. Tabakverarbeitung.....	134	2 580 262	19	541	12	820
29.54	H. v. Maschinen f. d. Textil-, Bekleidungs- u. Ledergewerbe.....	58	728 008	10	326	.	.
29.55	Herstellung v. Maschinen für das Papiergewerbe.....	17	106 379
29.56	H. v. Maschinen f. bestimmte Wirtschaftszweige a.n.g.....	872	5 929 959	.	.	73	5 241
29.56.1	Herstellung v. Maschinen für das Druckgewerbe.....	46	1 547 574	.	.	5	344
29.56.3	Herstellung v. Maschinen f. d. Kunststoff- u. Gummibearbeitung.....	14	92 341	.	.	-	-
29.56.4	H. v. Maschinen f. sonst. bestimmte Wirtschaftszweige a.n.g.....	812	4 290 044	80	2 619	68	4 897
29.6	Herstellung von Waffen und Munition.....	43	.	.	.	9	714
29.7	Herstellung von Haushaltsgeräten, a.n.g.....	.	.	31	1 005	33	2 567
29.71	Herstellung von elektr. Haushaltsgeräten.....	170	.	.	.	30	2 302
29.72	Herstellung v. nicht elektrischen Heiz-, Koch- u.ä. Geräten a.n.g.....	27	.	.	.	3	265
DL	Herstellung v. Büromaschinen, DV-Geräten u. -Einrichtungen; Elektrotechnik, Feinmechanik u. Optik.....	6 402	78 885 512	842	27 418	820	60 340
30	Herstellung v. Büromaschinen, DV-Geräten u. -Einrichtungen.....	663	9 276 360	182	5 809	116	8 472
30.01	Herstellung von Büromaschinen.....	34	58 538	4	104	4	341
30.02	Herstellung von DV-Geräten u. -Einrichtungen.....	629	9 217 822	178	5 705	112	8 131
31	Herstellung v. Geräten d. Elektrizitäts-Erzeugung, -Verteilung u.ä.....	1 374	9 104 400	177	5 655	162	12 092
31.1	Herstellung v. Elektromotoren, Generatoren, Transformatoren.....	281	2 001 586	28	939	25	1 943
31.2	Herstellung v. Elektrizitätsverteilungs- u. -schaltanlagen.....	180	799 862	21	628	14	1 034
31.3	Herstellung von isolierten Elektrokabeln, -leitungen u. -drähten.....	109	1 223 239	.	.	11	848
31.4	Herstellung von Akkumulatoren u. Batterien.....	40	381 349	.	.	9	585
31.5	Herstellung von elektrischen Lampen und Leuchten.....	122	381 656	13	429	17	1 220
31.6	Herstellung von elektrischen Ausrüstungen, a.n.g.....	642	4 316 706	101	3 235	86	6 461
31.61	H. v. elektrischen Ausrüstungen für Motoren und Fahrzeuge a.n.g.....	50	650 528	11	346	5	360
31.62	Herstellung von sonst. elektrischen Ausrüstungen a.n.g.....	592	3 666 178	90	2 889	81	6 101
32	Rundfunk- und Nachrichtentechnik.....	1 046	52 166 765	150	4 831	122	8 897

1) Klassifikation der Wirtschaftszweige (Ausgabe 2003), Tiefengliederung für die Steuerstatistiken (GKZ 2003).

nach Umsatzgrößenklassen und ausführlicher wirtschaftlicher Gliederung

ohne Umsatzsteuer -

von ... bis unter ... EUR												Gewerbe- kenn- zahl ¹⁾
100 000 bis 250 000		250 000 bis 500 000		500 00 bis 1 Mill.		1 Mill. bis 2 Mill.		2 Mill. bis 5 Mill.		5 Mill. und mehr		
Anzahl	1 000 EUR	Anzahl	1 000 EUR	Anzahl	1 000 EUR	Anzahl	1 000 EUR	Anzahl	1 000 EUR	Anzahl	1 000 EUR	
147	23 906	126	44 958	123	90 105	76	107 559	102	312 577	118	2 339 022	29.2
5	915	6	1 911	4	3 000	.	.	-	-	.	.	29.21
19	3 260	13	4 333	12	9 380	.	.	20	71 647	.	.	29.22
43	7 174	39	13 911	38	26 553	20	28 025	28	80 971	26	624 023	29.23
80	12 558	68	24 802	69	51 172	47	66 160	54	159 960	56	1 126 104	29.24
111	19 182	101	37 239	82	58 522	53	74 541	44	140 977	30	1 018 968	29.3
11	1 903	9	3 649	8	5 376	.	.	5	13 745	-	-	29.31
-	-	-	-	-	-	.	.	-	-	-	-	29.31.1
11	1 903	9	3 649	8	5 376	3	4 312	5	13 745	-	-	29.31.2
100	17 279	92	33 591	74	53 146	49	68 278	39	127 232	30	1 018 968	29.32
20	3 026	21	8 102	21	14 041	14	20 319	16	52 142	22	952 025	29.32.1
80	14 253	71	25 489	53	39 105	35	47 958	23	75 090	8	66 944	29.32.2
111	17 593	105	39 577	101	72 521	94	131 252	95	298 255	90	1 872 246	29.4
89	14 134	88	33 360	86	62 824	81	113 058	84	258 283	70	1 313 526	29.41
8	1 248	10	3 943	7	4 831	4	5 871	6	22 196	9	213 042	29.42
14	2 210	7	2 274	8	4 866	9	12 323	5	17 776	11	345 679	29.43
183	29 801	140	49 787	174	123 645	178	256 447	142	448 982	210	10 352 510	29.5
13	2 159	4	1 489	7	5 246	8	11 424	10	30 300	9	228 863	29.51
18	2 952	9	2 987	13	8 739	22	33 046	20	62 345	21	1 537 263	29.52
17	2 495	15	5 472	15	10 405	15	22 560	15	48 709	26	2 489 261	29.53
8	1 354	.	.	10	6 942	.	.	-	-	14	708 834	29.54
3	346	.	.	-	-	6	97 596	29.55
124	20 495	106	37 824	129	92 314	124	178 350	.	.	134	5 290 692	29.56
.	6	8 049	29.56.1
.	4	5 651	29.56.3
118	19 454	93	33 337	121	87 290	114	164 650	92	290 903	126	3 686 894	29.56.4
7	1 148	9	3 126	29.6
47	7 503	32	11 862	29.7
43	6 886	25	9 146	12	8 116	10	13 895	8	24 183	.	.	29.71
4	618	7	2 716	29.72
1 443	237 908	998	355 671	755	529 089	477	677 099	479	1 515 331	588	75 482 657	DL
128	20 141	75	26 669	58	40 483	35	47 871	29	98 336	40	9 028 580	30
9	1 542	.	.	6	4 469	.	.	5	16 004	4	34 615	30.01
119	18 599	.	.	52	36 015	.	.	24	82 332	36	8 993 965	30.02
250	41 924	147	53 138	159	111 944	133	189 174	153	470 358	193	8 220 115	31
40	6 619	30	11 108	25	18 295	43	61 516	42	128 670	48	1 772 497	31.1
33	5 255	23	8 485	24	17 218	21	28 707	17	50 613	27	687 922	31.2
19	3 238	.	.	14	10 727	.	.	16	51 930	17	1 139 356	31.3
5	883	.	.	4	2 783	.	.	5	16 377	13	357 387	31.4
32	4 939	16	5 903	12	8 602	9	13 414	10	28 209	13	318 941	31.5
121	20 990	67	23 580	80	54 320	49	69 549	63	194 560	75	3 944 011	31.6
9	1 620	4	1 411	3	9 106	12	631 526	31.61
112	19 370	63	22 169	60	185 455	63	3 312 486	31.62
188	29 553	124	45 233	120	86 828	87	122 898	102	329 519	153	51 539 006	32

noch: Tabelle 3. Steuerpflichtige sowie Lieferungen und Leistungen in Bayern 2006

- Lieferungen und Leistungen

Gewerbe- kenn- zahl ¹⁾	Wirtschaftszweig	Steuer- pflichtige	Lieferungen und Leistungen	davon			
				17 501 bis 50 000		50 000 bis 100 000	
				Anzahl	1 000 EUR	Anzahl	1 000 EUR
32.1	Herstellung von elektron. Bauelementen.....	551	47 968 689	58	1 966	48	3 445
32.2	Herstellung v. Geräten und Einrichtungen der Telekommunikationstechnik.....	318	3 274 125	54	1 616	51	3 797
32.3	H. v. Rundfunk-, phono- und videotechnischen Geräten.....	177	923 951	38	1 249	23	1 656
33	Medizin-, Mess-, Steuer- u. Regelungstechnik, Optik, Herstellung v. Uhren.....	3 319	8 337 987	333	11 123	420	30 878
33.1	H. v. medizinischen Geräten u. orthopädischen Erzeugnissen.....	2 209	2 875 327	212	7 010	283	21 012
33.10.1	Herstellung v. elektromedizinischen Geräten u. Instrumenten.....	129	308 056	8	225	13	987
33.10.2	Herstellung von medizintechnischen Geräten.....	690	1 968 245	71	2 309	63	4 752
33.10.3	Herstellung von orthopäd. Erzeugnissen.....	195	229 702	23	703	22	1 645
33.10.4	Zahntechnische Laboratorien.....	1 195	369 324	110	3 772	185	13 629
33.2	H. v. Mess-, Kontroll-, Navigations- u.ä. Instrumenten u. Vorrichtungen.....	586	3 749 461	52	1 838	78	5 619
33.3	H. v. industriellen Prozess-Steuerungsanlagen.....	135	291 035	15	563	14	965
33.4	Herstellung von optischen und fotografischen Geräten.....	352	1 378 294	49	1 506	37	2 708
33.40.1	Herstellung von augenoptischen Erzeugnissen.....	168	452 392	26	805	17	1 256
33.40.2	Herstellung von optischen Instrumenten.....	115	499 256	9	248	10	659
33.40.3	Herstellung von Foto-, Projektions- u. Kinogeräten.....	69	426 646	14	454	10	793
33.5	Herstellung von Uhren.....	37	43 869	5	206	8	573
DM	Fahrzeugbau.....	916	53 867 500	118	3 890	110	8 253
34	Herstellung von Kraftwagen u. Kraftwagenteilen.....	597	.	72	2 435	69	5 229
34.1	Herstellung von Kraftwagen u. Kraftwagenmotoren.....	77	.	9	313	13	945
34.10.1	Herstellung v. Personenkraftwagen u. Personenkraftwagenmotoren.....	52	.	5	156	10	741
34.10.2	Herstellung von Nutzkraftwagen u. Nutzkraftwagenmotoren.....	25	113 307	4	157	3	204
34.2	Herstellung v. Karosserien, Aufbauten u. Anhängern.....	267	762 246	42	1 390	33	2 492
34.3	Herstellung v. Teilen u.ä. f. Kraftwagen u. Kraftwagenmotoren.....	253	6 500 456	21	732	23	1 791
35	Sonstiger Fahrzeugbau.....	319	.	46	1 455	41	3 024
35.1	Schiff- und Bootsbau.....	63	329 511	8	247	9	697
35.11	Schiffbau (ohne Boots- und Yachtbau).....	5	6 468	-	-	-	-
35.12	Boots- und Yachtbau.....	58	323 043	8	247	9	697
35.2	Bahnindustrie.....	19	.	3	82	.	.
35.20.6	Schienenfahrzeugbau.....	8	41 646	.	.	-	-
35.20.7	Herstellung von Eisenbahninfrastruktur.....	11
35.3	Luft- und Raumfahrzeugbau.....	.	.	10	329	.	.
35.4	Herstellung v. Kraftködern, Fahrrädern u. Behindertenfahrzeugen.....	60	268 781	8	250	7	525
35.41	Herstellung von Kraftködern.....	19	110 242	3	102	.	.
35.41.1	Herstellung von Kraftködern (o. Kraftkodernteile).....	6	3 570	.	.	-	-
35.41.2	Herstellung von Kraftkodernteilen und -zubehör.....	13	106 672
35.42	Herstellung von Fahrrädern.....	41	158 539	5	148	.	.
35.42.1	Herstellung von Fahrrädern (o. Fahrradnteile).....	13	116 673	-	-	.	.
35.42.2	Herstellung von Fahrradnteilen u. -zubehör.....	28	41 866	5	148	.	.
35.5	Fahrzeugbau, a.n.g.....	97	933 760	17	547	19	1 381
DN	H. v. Möbeln, Schmuck, Musikinstrumenten usw.; Recycling.....	4 884	8 649 723	1 132	36 537	886	63 282
36	Herstellung v. Möbeln, Schmuck, Musikinstrumenten usw.....	4 562	7 176 247	1 085	34 896	849	60 475
36.1	Herstellung von Möbeln.....	2 385	2 764 293	453	15 278	454	32 764
36.11	Herstellung von Sitzmöbeln.....	180	730 086	27	959	35	2 500
36.12	Herstellung von Büro- und Ladenmöbeln.....	78	236 766	9	237	15	1 096
36.13	Herstellung von Küchenmöbeln.....	146	357 089	.	.	28	1 834
36.14	Herstellung von sonstigen Möbeln.....	1 949	1 405 130	386	13 000	368	26 688
36.15	Herstellung von Matratzen.....	32	35 222	.	.	8	646
36.2	Herstellung von Schmuck u.ä. Erzeugnissen.....	793	760 575	253	7 837	176	12 530

1) Klassifikation der Wirtschaftszweige (Ausgabe 2003), Tiefengliederung für die Steuerstatistiken (GKZ 2003).

nach Umsatzgrößenklassen und ausführlicher wirtschaftlicher Gliederung

ohne Umsatzsteuer -

von ... bis unter ... EUR												Gewerbe- kenn- zahl ¹⁾
100 000 bis 250 000		250 000 bis 500 000		500 00 bis 1 Mill.		1 Mill. bis 2 Mill.		2 Mill. bis 5 Mill.		5 Mill. und mehr		
Anzahl	1 000 EUR	Anzahl	1 000 EUR	Anzahl	1 000 EUR	Anzahl	1 000 EUR	Anzahl	1 000 EUR	Anzahl	1 000 EUR	
84	13 094	70	25 657	68	49 526	53	74 900	68	227 526	102	47 572 574	32.1
61	9 558	33	11 730	42	29 728	28	38 479	21	60 822	28	3 118 395	32.2
43	6 901	21	7 845	10	7 574	6	9 519	13	41 170	23	848 036	32.3
877	146 290	652	230 631	418	289 833	222	317 156	195	617 119	202	6 694 958	33
663	111 373	500	176 031	275	189 814	123	173 167	84	252 453	69	1 944 468	33.1
23	3 999	22	7 920	21	15 023	11	16 431	19	53 792	12	209 679	33.10.1
169	28 957	151	52 708	87	61 420	53	74 888	46	140 123	50	1 603 087	33.10.2
55	9 008	35	12 201	23	16 412	18	25 601	33.10.3
416	69 409	292	103 201	144	96 959	41	56 248	33.10.4
99	16 227	62	22 693	80	58 223	60	88 526	74	247 255	81	3 309 080	33.2
20	3 070	19	6 720	9	27 253	.	.	33
86	14 234	67	23 636	39	25 604	19	27 520	22	72 588	33	1 210 498	33.4
44	7 452	35	12 577	27	17 644	9	12 723	33.40.1
31	4 904	26	8 958	8	5 485	7	10 292	33.40.2
11	1 878	6	2 102	4	2 475	3	4 505	5	13 857	16	400 582	33.40.3
9	1 386	4	1 551	6	17 570	.	.	33.5
166	26 455	125	44 646	87	62 037	DM
102	16 099	77	27 936	64	44 519	53	72 476	68	222 603	.	.	34
19	3 008	8	3 024	6	4 737	6	6 900	8	25 355	.	.	34.1
14	2 090	3	10 262	.	.	34.10.1
5	917	5	15 093	.	.	34.10.2
53	8 343	32	11 515	36	24 667	25	34 984	23	69 546	23	609 309	34.2
30	4 748	37	13 397	22	15 115	22	30 593	37	127 703	61	6 306 378	34.3
64	10 356	48	16 710	23	17 518	55	3 140 541	35
15	2 379	16	5 506	5	3 640	6	8 864	35.1
-	-	3	1 044	.	.	-	-	.	.	-	-	35.11
15	2 379	13	4 463	.	.	6	8 864	35.12
.	5	62 255	35.2
.	-	-	35.20.6
-	-	35.20.7
.	.	.	.	9	6 769	6	8 815	9	32 636	25	1 634 701	35.3
16	2 597	13	4 441	.	.	3	4 351	35.4
5	878	5	1 643	.	.	-	-	35.41
.	.	.	.	-	-	-	-	.	.	-	-	35.41.1
.	-	-	-	-	.	.	35.41.2
11	1 718	8	2 798	.	.	3	4 351	35.42
.	.	3	854	-	-	.	.	-	-	5	112 231	35.42.1
.	.	5	1 943	35.42.2
21	3 279	11	3 970	4	3 411	5	6 758	6	20 241	14	894 174	35.5
1 123	180 739	621	223 562	449	316 150	262	363 035	189	595 637	222	6 870 782	DN
1 073	172 419	580	207 975	407	286 060	236	326 353	154	483 670	178	5 604 398	36
621	99 311	375	133 626	227	160 229	120	163 799	60	185 313	75	1 973 973	36.1
29	4 350	24	9 140	16	12 003	14	17 355	11	38 288	24	645 492	36.11
9	1 708	10	3 957	9	6 268	9	14 204	4	14 026	13	195 269	36.12
28	4 580	15	5 861	21	14 286	12	16 354	9	28 154	.	.	36.13
546	87 061	323	113 582	181	127 672	81	110 056	31	89 872	33	837 198	36.14
9	1 611	3	1 087	-	-	4	5 830	5	14 973	.	.	36.15
163	26 119	68	25 497	57	40 665	25	35 111	23	72 783	28	540 032	36.2

noch: Tabelle 3. Steuerpflichtige sowie Lieferungen und Leistungen in Bayern 2006

- Lieferungen und Leistungen

Gewerbe- kenn- zahl ¹⁾	Wirtschaftszweig	Steuer- pflichtige	Lieferungen und Leistungen	davon			
				17 501 bis 50 000		50 000 bis 100 000	
				Anzahl	1 000 EUR	Anzahl	1 000 EUR
36.21	Herstellung von Münzen.....	12	69 551	.	.	-	-
36.22	Herstellung v. Schmuck, Gold- und Silberschmiedewaren.....	781	691 023	.	.	176	12 530
36.22.1	Bearbeitung von Edelsteinen, Schmucksteinen u. Perlen.....	57	.	24	759	10	709
36.22.2	H. v. Schmuck a. Edelmetallen u. Edelmetallplattierungen.....	169	99 978	64	2 015	42	3 030
36.22.3	H. v. Gold- u. Silberschmiedewaren (o. Tafelgeräte u. Bestecke).....	338	47 701	136	4 245	.	.
36.22.4	Herstellung v. Tafelgeräten und Bestecken aus Edelmetallen.....	3	.	-	-	.	.
36.22.5	Herstellung v. Edelmetallerzeugnissen für technische Zwecke.....	214	519 560	28	800	29	2 129
36.3	Herstellung von Musikinstrumenten.....	322	173 234	104	3 313	55	3 693
36.4	Herstellung von Sportgeräten.....	169	361 246	43	1 396	23	1 624
36.5	Herstellung von Spielwaren.....	260	2 111 682	64	2 007	39	2 728
36.6	Herstellung von sonstigen Erzeugnissen.....	633	1 005 218	168	5 067	102	7 135
36.61	Herstellung von Phantasieschmuck.....	74	32 856	31	978	9	608
36.62	Herstellung von Besen und Bürsten.....	83	226 983	10	309	8	559
36.63	Herstellung von Erzeugnissen, a.n.g.....	476	745 378	127	3 780	85	5 968
36.63.1	Herstellung v. Bodenbelägen auf textiler Unterlage.....	9	6 792	.	.	-	-
36.63.2	Herstellung von sonst. Bekleidungszubehör, a.n.g.....	52	19 960	12	398	8	558
36.63.3	Herstellung von chem. Erzeugnissen, a.n.g.....	16	69 060	3	100	3	181
36.63.4	Herstellung von Kinderwagen.....	14	37 356	.	.	-	-
36.63.5	Herstellung von Füllhaltern, Kugelschreibern, Filzstiften u. Stempeln.....	45	175 010	5	142	10	653
36.63.6	Verarbeitung v. natürl. Schnitz- u. Formstoffen; Tierausstopperei.....	30	6 457	11	343	7	480
36.63.7	Herstellung von Weihnachtsschmuck.....	34	132 232	8	230	7	527
36.63.8	Herstellung von sonst. Erzeugnissen, a.n.g.....	276	298 512	86	2 500	50	3 570
37	Recycling.....	322	1 473 477	47	1 640	37	2 806
37.1	Recycling v. metallischen Altmaterialien u. Reststoffen.....	104	879 458	19	715	18	1 339
37.10.1	Recycling v. Altmaterialien u. Reststoffen a. Eisen oder Stahl.....	92	.	.	.	13	962
37.10.2	Recycling v. Altmaterialien u. Reststoffen a. NE-Metallen.....	12	.	.	.	5	376
37.2	Recycling v. n. metallischen Altmaterialien u. Reststoffen	218	594 019	28	925	19	1 468
37.20.1	Recycling v. textilen Altmaterialien u. Reststoffen.....	16	13 945	3	98	4	299
37.20.2	Recycling v. Altmaterialien u. Reststoffen aus Papier u.ä.....	18	101 907	.	.	-	-
37.20.3	Recycling v. Altmaterialien u. Reststoffen aus Glas.....	5	10 636	-	-	-	-
37.20.4	Recycling v. Altmaterialien und Reststoffen a. Kunststoffen.....	42	82 152	.	.	3	230
37.20.5	Recycling v. sonst. Altmaterialien u. Reststoffen.....	137	385 379	18	592	12	939
E	Energie- und Wasserversorgung.....	6 513	20 788 950	2 808	75 875	924	66 277
40	Energieversorgung.....	4 963	19 345 065	2 737	73 436	694	49 064
40.1	Elektrizitätsversorgung.....	4 666	14 538 595	2 702	72 324	658	46 446
40.11	Elektrizitätserzeugung.....	4 417	10 950 111	2 628	70 293	628	44 335
40.11.1	Elektrizitätserzeugung ohne Verteilung.....	168	50 884	105	2 893	29	2 067
40.11.2	Elektrizitätserzeugung a. Wärmekraft m. Fremdbezug zur Verteilung.....	110	2 276 629	61	1 635	13	897
40.11.3	Sonst. Elektrizitätserzeugung m. Fremdbezug zur Verteilung.....	557	1 331 997	317	8 584	88	6 397
40.11.4	Elektrizitätserzeugung a. Wärmekraft o. Fremdbezug zur Verteilung.....	1 357	6 812 798	794	20 944	198	13 964
40.11.5	Sonst. Elektrizitätserzeugung o. Fremdbezug zur Verteilung.....	2 225	477 804	1 351	36 238	300	21 010
40.12	Elektrizitätsübertragung.....	101	89 607	38	1 049	15	1 005
40.13	Elektrizitätsverteilung und -handel.....	148	3 498 878	36	982	15	1 107
40.2	Gasversorgung.....	159	4 617 552	18	558	15	1 022
40.21	Gaserzeugung.....	114	165 253	15	484	11	715
40.22	Gasverteilung und -handel durch Rohrleitungen.....	45	4 452 299	3	74	4	307
40.3	Wärmeversorgung.....	138	188 918	17	555	21	1 596
41	Wasserversorgung.....	1 550	1 443 885	71	2 438	230	17 213
F	Baugewerbe.....	53 293	34 075 375	10 906	357 472	9 914	719 082

1) Klassifikation der Wirtschaftszweige (Ausgabe 2003), Tiefengliederung für die Steuerstatistiken (GKZ 2003).

nach Umsatzgrößenklassen und ausführlicher wirtschaftlicher Gliederung

ohne Umsatzsteuer -

von ... bis unter ... EUR												Gewerbe- kenn- zahl ¹⁾
100 000 bis 250 000		250 000 bis 500 000		500 000 bis 1 Mill.		1 Mill. bis 2 Mill.		2 Mill. bis 5 Mill.		5 Mill. und mehr		
Anzahl	1 000 EUR	Anzahl	1 000 EUR	Anzahl	1 000 EUR	Anzahl	1 000 EUR	Anzahl	1 000 EUR	Anzahl	1 000 EUR	
-	-	.	.	4	3 122	4	61 727	36.21
163	26 119	.	.	53	37 543	24	478 305	36.22
10	1 501	6	2 297	3	1 971	3	3 770	.	.	-	-	36.22.1
32	5 097	12	4 535	13	9 128	36.22.2
75	12 188	19	7 105	6	3 920	7	9 755	.	.	-	-	36.22.3
-	-	-	-	-	-	.	.	-	-	.	.	36.22.4
46	7 333	30	11 217	31	22 525	11	16 229	18	57 092	21	402 235	36.22.5
70	11 412	38	13 659	29	19 224	15	19 935	6	20 219	5	81 779	36.3
33	5 657	17	5 594	17	11 651	10	13 421	12	35 173	14	286 731	36.4
55	8 263	26	9 466	22	14 512	14	19 309	18	58 348	22	1 997 048	36.5
131	21 657	56	20 132	55	39 779	52	74 779	35	111 834	34	724 835	36.6
17	2 757	7	2 228	3	1 927	4	5 890	36.61
16	2 702	5	1 852	14	10 278	17	24 969	36.62
98	16 197	44	16 052	38	27 573	31	43 920	27	85 519	26	546 368	36.63
.	.	-	-	-	-	36.63.1
13	2 168	12	4 099	3	2 025	36.63.2
-	-	.	.	-	-	4	59 136	36.63.3
.	.	.	.	4	3 247	36.63.4
11	1 594	5	2 040	3	2 438	3	3 703	3	8 737	5	155 703	36.63.5
7	960	-	-	-	-	36.63.6
7	944	3	9 429	5	117 837	36.63.7
55	9 765	21	7 923	22	15 715	18	25 759	15	47 826	9	185 452	36.63.8
50	8 320	41	15 587	42	30 090	26	36 682	35	111 967	44	1 266 384	37
17	2 845	8	3 047	10	6 767	5	6 792	9	29 863	18	828 090	37.1
.	.	8	3 047	.	.	5	6 792	37.10.1
.	.	-	-	.	.	-	-	37.10.2
33	5 475	33	12 540	32	23 322	21	29 890	26	82 104	26	438 294	37.2
5	804	-	-	-	-	.	.	37.20.1
3	518	4	5 106	.	.	5	87 570	37.20.2
.	.	.	.	-	-	-	-	37.20.3
.	.	5	1 966	11	8 202	.	.	8	23 996	.	.	37.20.4
19	3 298	25	9 189	18	13 420	15	21 622	14	41 890	16	294 428	37.20.5
1 174	189 779	677	237 772	387	270 324	198	285 139	138	425 841	207	19 237 943	E
696	110 204	333	115 451	170	118 373	92	134 352	75	243 284	166	18 500 901	40
626	98 590	273	94 352	143	98 502	74	106 542	56	177 788	134	13 844 051	40.1
588	92 435	260	89 996	125	85 341	61	86 415	35	108 377	92	10 372 920	40.11
24	3 863	5	1 615	-	-	.	.	40.11.1
13	2 055	7	2 487	3	2 086	40.11.2
71	11 337	37	13 085	.	.	11	15 842	.	.	11	1 244 044	40.11.3
167	26 061	76	25 907	41	28 359	19	27 722	9	28 338	53	6 641 504	40.11.4
313	49 119	135	46 902	66	43 779	27	37 862	16	50 382	17	192 512	40.11.5
27	4 261	4	1 423	6	4 624	7	10 562	40.12
11	1 895	9	2 934	12	8 537	6	9 565	40.13
42	7 005	31	11 288	11	7 533	7	9 846	10	37 504	25	4 542 797	40.2
38	6 301	.	.	7	4 734	.	.	5	18 196	4	117 151	40.21
4	704	.	.	4	2 799	.	.	5	19 307	21	4 425 646	40.22
28	4 609	29	9 810	16	12 339	11	17 964	9	27 992	7	114 053	40.3
478	79 575	344	122 322	217	151 951	106	150 787	63	182 557	41	737 042	41
12 620	2 054 353	8 346	2 967 673	5 952	4 162 677	3 097	4 273 392	1 723	5 156 450	735	14 384 275	F

noch: Tabelle 3. Steuerpflichtige sowie Lieferungen und Leistungen in Bayern 2006

- Lieferungen und Leistungen

Gewerbe- kenn- zahl ¹⁾	Wirtschaftszweig	Steuer- pflichtige	Lieferungen und Leistungen	davon			
				17 501 bis 50 000		50 000 bis 100 000	
				Anzahl	1 000 EUR	Anzahl	1 000 EUR
45.1	Vorbereitende Baustellenarbeiten.....	1 517	675 309	299	10 045	339	24 847
45.11	Abbruch-, Spreng-, Entrümmungsgewerbe u.ä.....	1 488	663 534	295	9 917	335	24 546
45.11.1	Abbruch-, Spreng- und Entrümmungsgewerbe.....	319	156 088	89	2 932	60	4 408
45.11.2	Erdbewegungsarbeiten.....	1 162	503 200	206	6 985	275	20 138
45.11.4	Aufschließung und auffüllen v. Lagerstätten.....	7	4 245	-	-	-	-
45.12	Test- und Suchbohrung.....	29	11 775	4	129	4	301
45.2	Hoch- und Tiefbau.....	11 817	15 866 342	1 891	61 911	1 700	122 480
45.21	Hochbau, Brücken- und Tunnelbau u.ä.....	4 926	10 655 197	602	19 666	580	42 186
45.22	Dachdeckerei, Bauspenglerei, Abdichtung u. Zimmerei.....	4 879	2 445 065	984	32 292	842	60 348
45.22.1	Dachdeckerei und Bauspenglerei.....	905	645 203	80	2 691	86	6 541
45.22.2	Abdichtung gegen Wasser und Feuchtigkeit.....	1 454	313 003	588	18 856	396	28 067
45.22.3	Zimmerei und Ingenieurholzbau.....	2 520	1 486 859	316	10 745	360	25 741
45.23	Bau v. Straßen, Bahnverkehrsstrecken, Rollbahnen, Sportanlagen.....	578	1 171 358	63	2 173	58	4 166
45.23.1	Bau von Straßen, Rollbahnen und Sportanlagen.....	527	1 071 684	59	2 034	55	3 964
45.23.2	Bau von Bahnverkehrsstrecken.....	51	99 674	4	139	3	202
45.24	Wasserbau.....	69	145 171	6	216	7	478
45.25	Sonstiger spezialisierter Hoch- und Tiefbau.....	1 365	1 449 551	236	7 564	213	15 301
45.25.1	Brunnenbau.....	42	47 551	3	107	8	606
45.25.2	Schachtbau.....	12	31 960	.	.	-	-
45.25.3	Schornstein-, Feuerungs- und Industrieofenbau.....	159	310 747	19	571	16	1 229
45.25.4	Gerüstbau.....	448	195 853	.	.	71	5 066
45.25.5	Gebäudetrocknung.....	74	21 889	21	594	18	1 222
45.25.6	Sonstig. spezialisierter Hoch- und Tiefbau, a.n.g.....	630	841 550	110	3 592	100	7 179
45.3	Bauinstallation.....	17 907	10 952 458	3 193	103 992	3 018	220 577
45.31	Elektroinstallation.....	5 377	3 534 083	872	28 578	935	69 335
45.32	Dämmung gegen Kälte, Wärme, Schall, Erschütterung.....	1 486	909 163	579	18 182	348	24 942
45.33	Klempnerei, Gas-, Wasser-, Heizungs- u. Lüftungsinstallation.....	8 198	5 242 909	837	27 687	1 001	73 701
45.34	Sonstige Bauinstallation.....	2 846	1 266 303	905	29 545	734	52 599
45.4	Sonstiges Ausbaugewerbe.....	21 619	6 418 986	5 417	177 895	4 760	344 109
45.41	Stuckateurgewerbe, Gipserei und Verputzerei.....	1 224	441 276	219	7 229	245	17 529
45.42	Bautischlerei und -schlosserei.....	3 883	1 230 652	770	26 173	822	59 840
45.43	Fußboden-, Fliesen- u. Plattenlegerei, Raumausstattung.....	6 073	1 463 696	1 866	60 665	1 446	105 280
45.43.1	Parkettlegerei.....	305	66 706	81	2 558	86	6 001
45.43.2	Fliesen-, Platten- und Mosaiklegerei.....	2 742	631 395	841	27 267	678	49 440
45.43.3	Estrichlegerei.....	328	154 508	75	2 572	40	2 861
45.43.4	Sonstige Fußbodenlegerei und -kleberei.....	1 580	326 055	524	17 147	414	30 343
45.43.5	Tapetenkleberei.....	27	7 428	4	90	6	453
45.43.6	Raumausstattung, ohne ausgeprägten Schwerpunkt.....	1 091	277 602	341	11 032	222	16 182
45.44	Maler- und Glasergewerbe.....	5 392	1 680 201	968	32 043	1 067	77 965
45.44.1	Maler- und Lackierergewerbe.....	4 760	1 408 737	872	29 093	980	71 439
45.44.2	Glasergewerbe.....	632	271 464	96	2 950	87	6 526
45.45	Baugewerbe, a.n.g.....	5 047	1 603 162	1 594	51 785	1 180	83 495
45.45.1	Fassadenreinigung.....	154	47 630	54	1 808	26	1 811
45.45.3	Ausbaugewerbe, a.n.g.....	4 893	1 555 532	1 540	49 977	1 154	81 683
45.5	Vermietung v. Baumaschinen u. -geräten m. Bedienungspersonal.....	433	162 279	106	3 629	97	7 069
G	Handel; Instandhaltung und Reparatur v. Kfz u. Gebrauchsgütern.....	123 732	208 041 025	27 507	881 754	21 786	1 575 913
50	Kfz-Handel; Instandhaltg. u. Rep. v. Kfz-Tankstellen.....	21 104	34 431 861	3 698	119 233	3 083	224 055
50.1	Handel mit Kraftwagen.....	9 249	22 312 847	1 696	54 665	1 354	97 885
50.10.1	Handelsvermittlung von Kraftwagen.....	1 200	1 372 021	272	8 718	222	15 866
50.10.2	Großhandel mit Kraftwagen.....	730	6 261 707	104	3 347	81	6 051
50.10.3	Einzelhandel mit Kraftwagen.....	7 319	14 679 120	1 320	42 600	1 051	75 969

1) Klassifikation der Wirtschaftszweige (Ausgabe 2003), Tiefengliederung für die Steuerstatistiken (GKZ 2003).

nach Umsatzgrößenklassen und ausführlicher wirtschaftlicher Gliederung

ohne Umsatzsteuer -

von ... bis unter ... EUR												Gewerbe- kenn- zahl ¹⁾
100 000 bis 250 000		250 000 bis 500 000		500 00 bis 1 Mill.		1 Mill. bis 2 Mill.		2 Mill. bis 5 Mill.		5 Mill. und mehr		
Anzahl	1 000 EUR	Anzahl	1 000 EUR	Anzahl	1 000 EUR	Anzahl	1 000 EUR	Anzahl	1 000 EUR	Anzahl	1 000 EUR	
353	56 974	223	77 434	156	111 997	87	118 244	46	144 281	14	131 486	45.1
345	55 679	219	76 068	150	107 684	14	131 486	45.11
.	4	44 285	45.11.1
280	45 539	173	60 273	120	87 578	61	81 192	37	114 294	10	87 201	45.11.2
.	-	-	-	-	45.11.4
8	1 295	4	1 366	6	4 314	-	-	45.12
2 318	381 153	1 802	653 513	1 718	1 216 194	1 192	1 667 296	768	2 311 269	428	9 452 526	45.2
845	139 155	689	251 547	747	536 791	678	951 538	486	1 478 949	299	7 235 366	45.21
1 054	172 774	774	279 986	696	482 671	347	481 995	143	401 582	39	533 417	45.22
175	30 117	198	73 366	195	136 824	115	160 100	48	139 928	8	95 635	45.22.1
299	46 025	82	28 418	50	33 297	24	33 496	11	33 082	4	91 762	45.22.2
580	96 632	494	178 201	451	312 551	208	288 399	84	228 572	27	346 020	45.22.3
.
94	15 252	102	37 680	90	65 257	61	84 241	70	211 932	40	750 659	45.23
87	14 154	91	33 212	86	62 365	55	76 828	58	176 289	36	702 837	45.23.1
7	1 098	11	4 468	4	2 891	6	7 413	12	35 642	4	47 821	45.23.2
14	2 404	16	5 557	12	8 814	5	6 645	5	14 428	4	106 628	45.24
311	51 568	221	78 743	173	122 662	101	142 878	64	204 379	46	826 457	45.25
.	.	4	1 176	13	8 975	7	10 709	45.25.1
.	.	.	.	4	3 320	-	-	45.25.2
49	7 820	26	9 482	25	17 205	10	14 017	7	22 490	7	237 934	45.25.3
121	20 179	84	29 489	45	29 651	35	48 409	8	24 886	.	.	45.25.4
11	1 839	.	.	6	3 915	4	6 948	.	.	-	-	45.25.5
125	20 889	93	33 553	80	59 596	45	62 795	44	140 775	33	513 172	45.25.6
4 284	705 730	3 168	1 131 378	2 299	1 612 717	1 137	1 558 510	603	1 811 610	205	3 807 944	45.3
1 375	226 391	1 032	364 075	620	430 657	295	413 128	182	564 901	66	1 437 018	45.31
280	43 881	121	43 594	73	51 016	44	59 634	31	94 012	10	573 902	45.32
2 031	340 915	1 748	629 489	1 442	1 019 596	713	968 349	331	964 405	95	1 218 767	45.33
598	94 543	267	94 220	164	111 449	85	117 399	59	188 292	34	578 256	45.34
5 562	895 109	3 098	1 084 930	1 742	1 196 772	660	901 806	295	854 220	85	964 145	45.4
307	50 038	221	79 403	136	93 696	67	94 340	25	74 705	4	24 337	45.41
1 074	175 574	650	224 160	365	250 522	130	172 898	58	169 903	14	151 582	45.42
1 453	231 225	711	248 834	372	255 224	145	195 457	62	182 168	18	184 842	45.43
70	11 234	8	11 092	3	7 432	-	-	45.43.1
628	98 537	317	110 783	182	125 689	61	77 778	29	81 227	6	60 674	45.43.2
81	13 881	56	20 034	45	31 409	15	22 383	12	37 171	4	24 197	45.43.3
365	56 886	159	55 434	72	47 901	32	44 006	11	35 645	3	38 693	45.43.4
10	1 583	3	3 704	-	-	-	-	45.43.5
299	49 105	143	49 484	48	33 336	26	36 493	7	20 692	5	61 279	45.43.6
1 600	261 196	961	337 220	530	360 470	176	242 085	70	198 312	20	170 908	45.44
1 403	228 780	821	286 930	465	315 005	147	200 660	58	163 667	14	113 163	45.44.1
197	32 416	140	50 290	65	45 465	29	41 426	12	34 646	6	57 745	45.44.2
1 128	177 075	555	195 313	339	236 860	142	197 026	80	229 132	29	432 476	45.45
33	5 163	21	7 042	10	7 483	8	11 086	45.45.1
1 095	171 912	534	188 272	329	229 377	134	185 940	45.45.3
103	15 387	55	20 418	37	24 996	21	27 536	11	35 070	3	28 174	45.5
28 146	4 562 110	16 374	5 804 925	11 759	8 301 387	8 282	11 665 409	5 535	16 946 529	4 343	158 303 000	G
4 390	718 518	3 112	1 109 430	2 617	1 852 447	1 902	2 675 683	1 283	3 935 235	1 019	23 797 261	50
1 717	279 866	1 192	424 118	998	707 967	830	1 187 136	735	2 296 209	727	17 265 001	50.1
253	40 315	138	48 796	107	72 205	92	130 327	66	207 731	50	848 062	50.10.1
117	19 009	95	34 506	97	68 532	72	100 474	73	234 002	91	5 795 786	50.10.2
1 347	220 542	959	340 816	794	567 230	666	956 334	596	1 854 475	586	10 621 153	50.10.3

noch: Tabelle 3. Steuerpflichtige sowie Lieferungen und Leistungen in Bayern 2006

- Lieferungen und Leistungen

Gewerbe- kenn- zahl ¹⁾	Wirtschaftszweig	Steuer- pflichtige	Lieferungen und Leistungen	davon			
				17 501 bis 50 000		50 000 bis 100 000	
				Anzahl	1 000 EUR	Anzahl	1 000 EUR
50.2	Instandhaltung und Reparatur von Kraftwagen.....	5 735	3 380 331	920	29 683	878	64 186
50.20.3	Lackierung von Kraftwagen.....	560	253 452	76	2 354	73	5 383
50.20.4	Autowaschanlagen.....	289	135 119	94	3 165	82	5 758
50.20.5	Instandhaltung u. Reparatur v. Kraftwagen (o. Lackierung u. Autowäsche).....	4 886	2 991 760	750	24 165	723	53 046
50.3	Handel mit Kraftwagenteilen und -zubehör.....	3 317	5 298 072	778	25 062	584	42 212
50.30.1	Handelsvermittlung v. Kraftwagenteilen und -zubehör.....	306	240 611	79	2 362	61	4 400
50.30.2	Großhandel mit Kraftwagenteilen und -zubehör.....	497	2 270 012	52	1 696	60	4 486
50.30.3	Einzelhandel mit Kraftwagenteilen und -zubehör.....	2 514	2 787 449	647	21 003	463	33 326
50.4	Handel m. Krädern, Teilen u. Zubehör; Instandhaltung u. Reparatur.....	837	574 859	164	5 275	142	10 438
50.40.1	Handelsvermittlung von Krafträdern, Teilen u. Zubehör.....	42	15 421	13	393	12	915
50.40.2	Gh. mit Krafträdern, Kraftradteilen u. Zubehör.....	56	154 111	7	246	9	607
50.40.3	Einzelhandel mit Krafträdern, Kraftradteilen u. Zubehör.....	581	333 250	109	3 506	82	6 055
50.40.4	Instandhaltung und Reparatur v. Krafträdern.....	158	72 077	35	1 130	39	2 861
50.5	Tankstellen.....	1 966	2 865 751	140	4 548	125	9 333
51	Handelsvermittlung u. Großhandel (o. Handel mit Kfz).....	30 116	112 976 283	6 385	204 519	4 998	360 910
51.1	Handelsvermittlung.....	11 662	5 745 055	3 961	125 970	2 712	193 495
51.11	Handelsvermittlung v. landwirtschaftlichen Grundstoffen, lebenden Tieren, textilen Rohstoffen u. Halbwaren.....	272	162 085	64	2 007	57	4 308
51.12	Handelsvermittlung von Brennstoffen, Erzen, Metallen u. technischen Chemikalien.....	215	375 946	54	1 704	42	3 037
51.13	Handelsvermittlung von Holz, Baustoffen und Anstrichmitteln	1 302	480 101	420	13 836	306	21 567
51.14	Handelsvermittlung v. Maschinen, technischem Bedarf, Wasser- u. Luftfahrzeugen.....	1 571	1 020 636	407	13 085	330	23 534
51.15	Handelsvermittlung v. Möbeln, Einrichtungs- u. Haushaltsgegenständen, Eisen- und Metallwaren	1 561	770 268	570	17 880	355	25 140
51.16	Handelsvermittlung v. Textilien, Bekleidung, Schuhen u. Lederwaren.....	1 032	851 998	375	12 051	250	17 796
51.17	Handelsvermittlung v. Nahrungsmitteln, Getränken und Tabakwaren.....	996	418 393	369	11 847	237	16 924
51.18	Handelsvermittlung von Waren, a.n.g.....	2 743	988 394	1 014	31 682	655	46 488
51.19	Handelsvermittlung von Waren o. ausgeprägtem Schwerpunkt.....	1 970	677 235	688	21 878	480	34 701
51.2	Großhandel mit landw. Grundstoffen u. lebenden Tieren.....	1 709	4 830 871	180	5 868	202	15 208
51.21	Großhandel mit Getreide, Saatgut und Futtermitteln.....	619	1 909 112	64	1 978	66	5 053
51.22	Großhandel mit Blumen und Pflanzen.....	359	873 652	42	1 449	56	4 326
51.23	Großhandel mit lebenden Tieren.....	682	1 857 547	68	2 250	73	5 361
51.24	Großhandel mit Häuten, Fellen und Leder.....	48	.	6	190	7	468
51.25	Großhandel mit Rohtabak.....	1	.	-	-	-	-
51.3	Großhandel m. Nahrungsmitteln, Getränken und Tabakwaren.....	2 727	18 504 198	326	10 543	318	22 968
51.31	Großhandel mit Obst, Gemüse und Kartoffeln.....	480	1 784 506	37	1 150	52	3 618
51.32	Großhandel m. Fleisch, Fleischwaren, Geflügel und Wild.....	343	1 419 172	27	872	25	1 929
51.33	Großhandel m. Milcherzeugnissen, Eiern, Speiseöl, Nahrungsfetten.....	143	2 365 802	6	194	16	1 104
51.34	Großhandel mit Getränken.....	653	1 722 633	120	3 980	97	6 748
51.35	Großhandel mit Tabakwaren.....	106	2 303 179	6	219	9	644
51.36	Großhandel mit Zucker, Süßwaren und Backwaren.....	165	665 064	17	584	13	1 011
51.36.2	Großhandel mit Süßwaren.....	65	416 169	9	296	4	313
51.36.3	Großhandel mit Backwaren.....	100	248 895	8	288	9	698
51.37	Großhandel mit Kaffee, Tee, Kakao und Gewürzen.....	67	373 949	8	253	6	433
51.38	Großhandel mit sonst. Nahrungsmitteln.....	351	4 438 539	44	1 351	46	3 435
51.38.1	Großhandel mit Fisch und Fischerzeugnissen.....	51	358 725	.	.	5	415

1) Klassifikation der Wirtschaftszweige (Ausgabe 2003), Tiefengliederung für die Steuerstatistiken (GKZ 2003).

nach Umsatzgrößenklassen und ausführlicher wirtschaftlicher Gliederung

ohne Umsatzsteuer -

von ... bis unter ... EUR												Gewerbe- kenn- zahl ¹⁾
100 000 bis 250 000		250 000 bis 500 000		500 00 bis 1 Mill.		1 Mill. bis 2 Mill.		2 Mill. bis 5 Mill.		5 Mill. und mehr		
Anzahl	1 000 EUR	Anzahl	1 000 EUR	Anzahl	1 000 EUR	Anzahl	1 000 EUR	Anzahl	1 000 EUR	Anzahl	1 000 EUR	
1 515	248 730	1 069	379 092	671	467 905	366	506 487	213	650 962	103	1 033 285	50.2
143	24 305	137	50 001	86	58 562	29	38 729	13	32 621	3	41 497	50.20.3
55	8 926	27	8 950	14	10 202	8	10 443	3	10 470	6	77 206	50.20.4
1 317	215 500	905	320 142	571	399 142	329	457 314	197	607 870	94	914 581	50.20.5
734	118 664	431	151 398	308	214 208	220	308 214	143	437 382	119	4 000 932	50.3
71	11 617	34	11 415	27	17 951	15	21 225	8	24 369	11	147 271	50.30.1
100	16 103	50	18 254	62	44 327	59	83 596	54	163 332	60	1 938 218	50.30.2
563	90 943	347	121 729	219	151 930	146	203 392	81	249 681	48	1 915 443	50.30.3
193	31 746	126	44 238	91	62 716	73	103 430	33	95 331	15	221 685	50.4
6	866	4	1 364	3	7 714	-	-	50.40.1
10	1 561	8	2 594	7	21 465	5	116 002	50.40.2
142	23 487	94	33 097	72	49 919	55	76 355	20	58 262	7	82 571	50.40.3
35	5 832	20	7 182	12	7 711	11	16 358	3	7 890	3	23 113	50.40.4
231	39 512	294	110 583	549	399 650	413	570 416	159	455 351	55	1 276 357	50.5
5 761	930 610	3 542	1 267 067	2 932	2 075 126	2 228	3 160 868	1 986	6 269 603	2 284	98 707 580	51
2 455	386 002	1 066	374 868	648	454 357	420	589 466	245	745 573	155	2 875 325	51.1
58	9 158	32	11 168	27	20 682	15	22 164	12	38 663	7	53 933	51.11
45	7 187	18	6 132	14	10 266	12	15 010	16	47 399	14	285 210	51.12
304	47 428	132	46 901	66	46 126	43	60 409	18	53 694	13	190 140	51.13
345	53 895	194	69 707	125	88 226	75	103 261	57	164 233	38	504 695	51.14
294	45 794	130	46 713	99	69 507	60	83 447	32	95 017	21	386 770	51.15
223	35 950	79	27 464	44	29 954	30	42 752	21	59 256	10	626 775	51.16
205	33 374	88	30 592	42	28 719	26	37 566	18	58 505	11	200 865	51.17
573	89 539	211	73 245	138	96 576	92	129 042	39	128 809	21	393 014	51.18
408	63 677	182	62 944	93	64 300	67	95 815	32	99 995	20	233 924	51.19
321	52 815	223	80 671	236	168 672	184	261 126	189	595 388	174	3 651 123	51.2
111	18 708	83	29 923	76	53 764	60	85 335	81	261 865	78	1 452 486	51.21
87	14 183	62	22 582	43	30 910	29	40 418	25	69 597	15	690 187	51.22
114	18 469	71	25 490	109	78 305	92	131 302	79	251 377	76	1 344 993	51.23
9	1 455	7	2 676	.	.	3	4 071	4	12 549	5	163 457	51.24
-	-	-	-	.	.	-	-	-	-	-	-	51.25
506	86 471	349	124 336	322	230 402	271	385 171	271	877 762	364	16 766 545	51.3
76	13 206	55	19 696	52	37 977	55	77 668	72	235 477	81	1 395 716	51.31
55	9 627	43	15 234	51	36 558	43	61 037	36	118 266	63	1 175 648	51.32
26	4 293	16	5 671	10	7 485	18	26 809	17	52 348	34	2 267 898	51.33
142	23 973	82	28 753	77	55 992	54	73 535	44	138 347	37	1 391 305	51.34
8	1 210	11	4 213	13	9 539	20	29 513	15	52 526	24	2 205 315	51.35
42	7 356	33	11 149	22	15 095	11	15 586	12	38 115	15	576 168	51.36
19	3 284	12	3 891	8	5 344	4	5 950	51.36.2
23	4 072	21	7 258	14	9 751	7	9 636	8	26 830	10	190 362	51.36.3
18	2 986	12	3 985	5	3 490	5	7 096	51.37
61	10 569	43	15 965	37	25 447	34	48 146	29	90 079	57	4 243 548	51.38
.	.	9	3 385	12	335 448	51.38.1

noch: Tabelle 3. Steuerpflichtige sowie Lieferungen und Leistungen in Bayern 2006

- Lieferungen und Leistungen

Gewerbe- kenn- zahl ¹⁾	Wirtschaftszweig	Steuer- pflichtige	Lieferungen und Leistungen	davon			
				17 501 bis 50 000		50 000 bis 100 000	
				Anzahl	1 000 EUR	Anzahl	1 000 EUR
51.38.2	Großhandel mit Mehl und Getreideprodukten.....	17	174 470	.	.	-	-
51.38.3	Großhandel mit Nahrungsmitteln, a.n.g.	283	3 905 343	40	1 243	41	3 020
51.39	Gh. m. Nahrungsmitteln, Getränken u. Tabakwaren ohne ausgeprägten Schwerpunkt.....	419	3 431 354	61	1 941	54	4 046
51.39.1	Gh. m. tiefgefrorenen Nahrungsmitteln ohne ausgeprägten Schwerpunkt.....	14	46 444	.	.	3	186
51.39.2	Großhandel m. sonst. Nahrungsmitteln, Getränken u. Tabakwaren ohne ausgeprägten Schwerpunkt.....	405	3 384 910	.	.	51	3 860
51.4	Großhandel m. Gebrauchs- und Verbrauchsgütern.....	5 019	30 969 421	778	25 256	673	49 023
51.41	Großhandel mit Textilien.....	538	943 005	99	3 169	73	5 262
51.42	Großhandel mit Bekleidung und Schuhen.....	508	2 181 931	77	2 330	56	4 080
51.43	Gh. mit elektr. Haushaltsgeräten u. Geräten der Unterhaltungselektronik.....	900	8 420 386	101	3 397	129	9 434
51.44	Großhandel m. Haushaltswaren aus Metall, keramischen Erzeugnissen, Glaswaren, Tapeten u. Reinigungsmitteln.....	269	582 781	61	1 986	38	2 609
51.44.1	Großhandel mit Haushaltswaren aus Metall.....	42	.	10	332	3	190
51.44.2	Großhandel mit keramischen Erzeugnissen u. Glaswaren.....	91	310 919	16	561	16	1 100
51.44.3	Großhandel mit Tapeten.....	2	.	-	-	-	-
51.44.4	Großhandel mit Wasch-, Putz- u. Reinigungsmitteln.....	134	215 734	35	1 093	19	1 320
51.45	Großhandel mit kosmetischen Erzeugnissen u. Körperpflegemitteln.....	152	462 314	33	1 040	25	1 757
51.46	Großhandel m. pharmaz., medizinischen u. orthopädischen Erzeugnissen.....	665	7 728 423	79	2 587	84	5 957
51.46.1	Großhandel mit pharmazeutischen Erzeugnissen.....	238	6 632 802	25	819	28	1 939
51.46.2	Großhandel m. medizinischen u. orthopädischen Artikeln und Laborbedarf.....	311	882 084	36	1 148	36	2 724
51.46.3	Großhandel mit Dentalbedarf.....	116	213 537	18	620	20	1 294
51.47	Großhandel m. sonst. Gebrauchs- u. Verbrauchsgütern.....	1 987	10 650 581	328	10 748	268	19 925
51.47.1	Großhandel m. nicht elektrischen Haushaltsgeräten.....	73	117 421	17	559	14	1 048
51.47.2	Großhandel mit Spielwaren u. Musikinstrumenten.....	135	696 691	25	884	18	1 352
51.47.3	Großhandel m. Fahrrädern, Fahrradteilen u. -zubehör, Sport- u. Campingartikeln (o. Campingmöbel).....	281	678 462	54	1 789	23	1 650
51.47.4	Großhandel mit Uhren, Edelmetallwaren u. Schmuck.....	252	676 181	50	1 692	36	2 741
51.47.5	Großhandel m. Leder- u. Täschnerwaren, Geschenk- u. Werbeartikeln.....	205	302 609	38	1 130	34	2 585
51.47.6	Gh. m. Möbeln, Bodenbelägen, Antiquitäten, Einrichtungsgegenständen.....	448	3 875 964	66	2 252	73	5 148
51.47.7	Gh. m. feinmechanischen, Foto- u. optischen Erzeugnissen.....	180	1 125 863	20	635	25	1 868
51.47.8	Gh. m. Karton, Papier, Pappe, Schreibwaren, Bürobedarf, Büchern, Zeitschriften u. Zeitungen.....	413	3 177 390	58	1 807	45	3 533
51.5	Großhandel mit nicht landwirtschaftlichen Halbwaren, Altmaterialien u. Reststoffen.....	4 215	34 110 626	536	17 615	502	36 619
51.51	Großhandel m. festen Brennstoffen u. Mineralölerzeugnissen.....	305	15 066 570	19	617	30	2 191
51.52	Großhandel mit Erzen, Metallen u. Metallhalbzeug.....	315	2 373 086	26	875	29	2 248
51.53	Großhandel m. Holz, Baustoffen, Anstrichmitteln u. Sanitärkeramik.....	1 910	10 344 038	259	8 526	210	15 222
51.53.1	Großhandel m. Holz, Baustoffen, Anstrichmitteln u. Sanitärkeramik ohne ausgeprägten Schwerpunkt.....	172	499 962	27	896	21	1 474
51.53.2	Großhandel mit Roh- und Schnittholz.....	362	1 134 719	57	1 827	40	2 943
51.53.3	Großhandel m. sonst. Holzhalbwaren sowie Bauelementen aus Holz.....	295	751 367	40	1 432	32	2 395

1) Klassifikation der Wirtschaftszweige (Ausgabe 2003), Tiefengliederung für die Steuerstatistiken (GKZ 2003).

nach Umsatzgrößenklassen und ausführlicher wirtschaftlicher Gliederung

ohne Umsatzsteuer -

von ... bis unter ... EUR												Gewerbe- kenn- zahl ¹⁾
100 000 bis 250 000		250 000 bis 500 000		500 00 bis 1 Mill.		1 Mill. bis 2 Mill.		2 Mill. bis 5 Mill.		5 Mill. und mehr		
Anzahl	1 000 EUR	Anzahl	1 000 EUR	Anzahl	1 000 EUR	Anzahl	1 000 EUR	Anzahl	1 000 EUR	Anzahl	1 000 EUR	
.	.	3	1 080	4	12 248	4	157 700	51.38.2
53	9 288	31	11 500	28	19 479	26	37 926	23	72 489	41	3 750 399	51.38.3
78	13 252	54	19 671	55	38 818	31	45 781	40	132 827	46	3 175 019	51.39
.	.	3	1 046	3	2 141	.	.	-	-	.	.	51.39.1
.	.	51	18 624	52	36 677	.	.	40	132 827	.	.	51.39.2
928	152 285	684	246 913	567	402 986	443	624 339	386	1 237 106	560	28 231 512	51.4
119	18 693	75	28 546	61	44 222	38	53 860	37	126 694	36	662 560	51.41
112	18 377	72	25 344	47	32 384	40	56 561	42	128 714	62	1 914 139	51.42
139	23 596	129	46 734	111	80 480	74	104 706	88	284 035	129	7 868 004	51.43
54	9 285	33	11 452	23	16 809	21	28 687	15	49 938	24	462 015	51.44
13	2 255	.	.	6	3 738	3	4 470	3	10 907	.	.	51.44.1
.	4	5 478	8	27 073	.	.	51.44.2
.	.	-	-	.	.	-	-	-	-	-	-	51.44.3
27	4 631	18	6 375	9	6 854	14	18 739	4	11 959	8	164 763	51.44.4
22	3 521	20	6 959	16	10 341	11	15 997	8	25 992	17	396 709	51.45
102	17 061	82	29 698	76	52 979	68	97 340	66	207 813	108	7 314 989	51.46
27	4 371	24	8 413	24	16 291	25	34 603	25	81 276	60	6 485 091	51.46.1
51	8 762	39	14 325	41	28 924	39	57 345	31	91 508	38	677 348	51.46.2
24	3 928	19	6 959	11	7 764	4	5 393	10	35 029	10	152 549	51.46.3
380	61 752	273	98 182	233	165 771	191	267 187	130	413 921	184	9 613 095	51.47
9	1 577	5	1 658	11	7 685	11	16 260	3	9 463	3	79 170	51.47.1
18	3 119	14	4 863	16	10 993	14	20 015	8	25 950	22	629 516	51.47.2
57	9 044	26	9 208	42	29 837	30	42 390	17	52 272	32	532 272	51.47.3
65	10 451	37	12 985	20	14 221	18	26 042	10	32 171	16	575 877	51.47.4
44	6 738	27	9 862	19	12 639	14	20 372	51.47.5
76	12 749	76	27 950	62	45 742	43	59 996	51.47.6
29	4 578	30	11 199	19	13 267	21	27 833	13	46 889	23	1 019 594	51.47.7
82	13 495	58	20 456	44	31 386	40	54 280	34	114 433	52	2 937 999	51.47.8
728	118 384	542	195 909	520	363 842	388	557 954	408	1 292 764	591	31 527 539	51.5
33	5 403	10	3 884	19	12 862	27	38 598	44	154 715	123	14 848 299	51.51
38	5 746	32	11 462	46	32 045	32	49 116	39	127 066	73	2 144 528	51.52
357	58 236	269	96 787	267	189 301	184	262 973	175	541 582	189	9 171 411	51.53
31	4 832	26	8 434	21	14 499	12	15 670	17	55 239	17	398 917	51.53.1
61	9 829	58	21 931	59	42 572	31	42 181	27	85 918	29	927 518	51.53.2
72	12 395	39	13 347	39	29 019	29	44 067	25	78 107	19	570 604	51.53.3

noch: Tabelle 3. Steuerpflichtige sowie Lieferungen und Leistungen in Bayern 2006

- Lieferungen und Leistungen

Gewerbe- kenn- zahl ¹⁾	Wirtschaftszweig	Steuer- pflichtige	Lieferungen und Leistungen	davon			
				17 501 bis 50 000		50 000 bis 100 000	
				Anzahl	1 000 EUR	Anzahl	1 000 EUR
51.53.4	Großhandel m. Baustoffen und Bauelementen aus mineral. Stoffen.....	899	7 521 505	121	3 969	96	6 839
51.53.5	Großhandel mit Flachglas.....	35	79 214	3	75	.	.
51.53.6	Großhandel mit Anstrichmitteln.....	96	241 236
51.53.7	Großhandel mit Sanitärkeramik.....	51	116 036	.	.	8	627
51.54	Großhandel mit Metallwaren u.ä. für den Bau u. Installationsbedarf für Gas, Wasser usw.....	782	3 520 744	90	2 959	95	7 134
51.55	Großhandel mit chemischen Erzeugnissen.....	299	1 209 848	36	1 098	30	2 108
51.56	Großhandel mit sonstigen Halbwaren.....	134	279 654	19	682	19	1 406
51.57	Großhandel mit Altmaterialien und Reststoffen.....	470	1 316 686	87	2 857	89	6 311
51.8	Großhandel mit Maschinen, Ausrüstungen u. Zubehör.....	3 326	15 701 796	373	11 880	395	29 046
51.81	Großhandel mit Werkzeugmaschinen.....	242	911 623	23	741	33	2 430
51.82	Großhandel mit Bergwerks-, Bau- u. Baustoffmaschinen.....	200	663 696	22	774	18	1 427
51.83	Großhandel mit Textil-, Näh- und Strickmaschinen.....	34	32 136	3	83	8	603
51.84	Großhandel mit DV-Geräten, peripheren Einheiten und Software.....	357	7 343 438	50	1 649	38	2 734
51.85	Großhandel mit sonst. Büromaschinen u. Büromöbeln.....	347	1 076 885	46	1 508	43	3 076
51.85.1	Großhandel mit sonstigen Büromaschinen.....	308	1 007 714	.	.	40	2 848
51.85.2	Großhandel mit Büromöbeln.....	39	69 171	.	.	3	229
51.86	Großhandel mit elektronischen Bauelementen.....	219	866 398	22	725	23	1 640
51.87	Großhandel mit sonstigen Maschinen usw. (o. landwirtschaftlichen Maschinen).....	1 319	3 620 755	149	4 587	168	12 402
51.88	Großhandel mit landwirtschaftlichen Maschinen und Geräten.....	608	1 186 866	58	1 813	64	4 735
51.9	Sonstiger Großhandel.....	1 458	3 114 316	231	7 387	196	14 551
52	Einzelhandel (o. Handel m. Kfz u. Tankstellen); Reparatur v. Gebrauchsgütern.....	72 512	60 632 881	17 424	558 002	13 705	990 947
52.1	Einzelhandel m. Waren verschiedener Art (in Verkaufsräumen).....	9 356	12 218 884	2 249	71 223	1 824	132 986
52.11	Einzelhandel mit Waren verschiedener Art, Hauptrichtung Nahrungsmittel usw.....	4 229	9 631 860	773	24 288	722	52 790
52.12	Sonst. Einzelhandel mit Waren verschiedener Art.....	5 127	2 587 024	1 476	46 935	1 102	80 196
52.2	Facheinzelhandel m. Nahrungsmitteln usw. (in Verkaufsräumen).....	8 030	3 420 232	1 564	51 595	1 530	111 167
52.21	Einzelhandel mit Obst, Gemüse und Kartoffeln.....	962	333 209	170	5 540	196	14 516
52.22	Einzelhandel mit Fleisch, Fleischwaren, Geflügel und Wild.....	758	367 942	101	3 382	99	7 386
52.23	Einzelhandel mit Fisch und Fischerzeugnissen, Meeresfrüchten.....	123	44 080	21	687	24	1 742
52.24	Einzelhandel mit Back- und Süßwaren.....	1 308	525 772	177	5 792	194	14 235
52.24.1	Einzelhandel mit Backwaren.....	1 167	479 855	142	4 678	166	12 103
52.24.2	Einzelhandel mit Süßwaren.....	141	45 917	35	1 114	28	2 132
52.25	Einzelhandel mit Getränken.....	2 662	1 022 672	654	21 751	615	44 238
52.26	Einzelhandel mit Tabakwaren.....	370	244 464	26	808	33	2 421
52.27	Sonst. Facheinzelhandel mit Nahrungsmitteln.....	1 847	882 093	415	13 635	369	26 629
52.27.1	Einzelhandel mit Reformwaren.....	297	255 138	45	1 493	31	2 276
52.27.5	Sonst. Facheinzelhandel mit Nahrungsmitteln (o. Reformwaren).....	1 550	626 956	370	12 142	338	24 352
52.3	Apotheken; Facheinzelhandel mit med., orthopädischen Artikeln usw. (in Verkaufsräumen).....	5 303	6 499 283	573	18 056	408	29 860
52.31	Apotheken.....	3 382	5 280 741	50	1 761	82	6 162
52.32	Einzelhandel mit medizinischen u. orthopädischen Artikeln.....	1 017	821 033	212	6 538	155	11 294
52.33	Einzelhandel m. Parfümeriewaren u. Körperpflegemitteln.....	904	397 510	311	9 757	171	12 404
52.33.1	Einzelhandel mit kosmetischen Erzeugnissen usw. (o. Drogerieartikel).....	586	219 483	240	7 474	123	8 927
52.33.2	Einzelhandel mit Drogerieartikeln.....	318	178 027	71	2 283	48	3 477
52.4	Sonst. Facheinzelhandel (in Verkaufsräumen).....	37 331	31 001 142	8 432	272 810	7 132	517 740
52.41	Einzelhandel mit Textilien.....	1 296	325 513	418	13 706	296	21 386

1) Klassifikation der Wirtschaftszweige (Ausgabe 2003), Tiefengliederung für die Steuerstatistiken (GKZ 2003).

nach Umsatzgrößenklassen und ausführlicher wirtschaftlicher Gliederung

ohne Umsatzsteuer -

von ... bis unter ... EUR												Gewerbe- kenn- zahl ¹⁾
100 000 bis 250 000		250 000 bis 500 000		500 00 bis 1 Mill.		1 Mill. bis 2 Mill.		2 Mill. bis 5 Mill.		5 Mill. und mehr		
Anzahl	1 000 EUR	Anzahl	1 000 EUR	Anzahl	1 000 EUR	Anzahl	1 000 EUR	Anzahl	1 000 EUR	Anzahl	1 000 EUR	
160	25 798	118	42 656	119	81 977	91	129 797	87	262 750	107	6 967 720	51.53.4
7	1 010	6	1 937	4	2 544	5	8 219	5	15 781	.	.	51.53.5
18	2 846	17	6 770	17	12 896	9	12 988	9	28 124	13	176 744	51.53.6
8	1 527	5	1 713	8	5 794	7	10 050	5	15 662	.	.	51.53.7
133	22 321	132	48 662	90	63 268	74	107 169	64	204 870	104	3 064 362	51.54
47	7 760	40	13 644	37	24 563	35	50 301	33	104 650	41	1 005 724	51.55
18	2 905	20	7 403	24	16 219	8	10 607	12	33 402	14	207 030	51.56
102	16 013	39	14 067	37	25 585	28	39 189	41	126 480	47	1 086 184	51.57
548	89 262	480	173 223	473	336 635	387	549 124	346	1 071 925	324	13 440 701	51.8
34	5 584	39	13 247	27	19 562	36	54 113	32	95 621	18	720 324	51.81
37	6 337	20	7 032	22	65 413	.	.	51.82
10	1 570	4	1 501	4	12 694	.	.	51.83
57	8 941	48	17 618	36	25 961	47	65 083	35	105 379	46	7 116 073	51.84
60	9 627	50	17 891	55	38 587	31	44 486	28	81 770	34	879 940	51.85
.	.	43	15 527	41	28 616	25	35 612	25	71 834	31	842 545	51.85.1
.	.	7	2 364	14	9 972	6	8 874	3	9 937	3	37 395	51.85.2
21	3 841	35	12 707	36	24 614	27	38 683	30	98 460	25	685 728	51.86
233	37 612	194	70 800	182	127 012	149	210 438	122	379 182	122	2 778 723	51.87
96	15 751	90	32 429	110	80 742	71	99 321	73	233 405	46	718 669	51.88
275	45 391	198	71 147	166	118 232	135	193 688	141	449 085	116	2 214 834	51.9
17 995	2 912 981	9 720	3 428 428	6 210	4 373 813	4 152	5 828 858	2 266	6 741 691	1 040	35 798 159	52
2 359	387 278	1 259	439 626	707	491 402	397	563 254	376	1 152 251	185	8 980 865	52.1
1 117	186 413	646	224 296	380	266 621	215	310 673	270	817 248	106	7 749 531	52.11
1 242	200 865	613	215 330	327	224 780	182	252 581	106	335 002	79	1 231 334	52.12
2 413	394 433	1 343	466 396	692	468 942	267	368 612	156	466 894	65	1 092 193	52.2
324	53 512	157	53 495	63	45 324	27	37 670	19	60 725	6	62 426	52.21
233	38 163	154	55 829	105	68 425	52.22
40	6 199	25	8 481	9	5 849	52.23
446	74 188	306	105 734	120	82 101	42	55 165	18	49 210	5	139 348	52.24
401	67 085	288	99 858	113	77 490	37	48 926	52.24.1
45	7 102	18	5 876	7	4 611	5	6 239	52.24.2
743	120 200	331	114 056	206	138 736	64	85 999	29	86 743	20	410 950	52.25
133	23 176	106	37 545	46	29 085	14	18 410	5	17 133	7	115 888	52.26
494	78 995	264	91 255	143	99 423	76	111 168	68	201 323	18	259 665	52.27
83	14 086	66	22 487	44	30 546	13	18 337	9	25 363	6	140 550	52.27.1
411	64 909	198	68 768	99	68 878	63	92 831	59	175 960	12	119 116	52.27.5
497	81 135	416	154 824	1 034	795 770	1 600	2 273 165	671	1 897 020	104	1 249 453	52.3
91	15 252	154	60 982	854	666 223	1 473	2 092 244	605	1 700 371	73	737 745	52.31
193	31 937	156	56 526	135	98 909	99	142 693	45	137 059	22	336 077	52.32
213	33 945	106	37 317	45	30 638	28	38 228	21	59 589	9	175 631	52.33
108	16 611	62	21 849	27	18 862	13	17 858	52.33.1
105	17 334	44	15 467	18	11 776	15	20 369	52.33.2
10 001	1 621 375	5 637	1 993 818	3 229	2 237 936	1 572	2 178 765	822	2 482 630	506	19 696 069	52.4
325	52 173	138	49 067	73	52 834	28	37 962	12	35 223	6	63 162	52.41

noch: Tabelle 3. Steuerpflichtige sowie Lieferungen und Leistungen in Bayern 2006

- Lieferungen und Leistungen

Gewerbe- kenn- zahl ¹⁾	Wirtschaftszweig	Steuer- pflichtige	Lieferungen und Leistungen	davon			
				17 501 bis 50 000		50 000 bis 100 000	
				Anzahl	1 000 EUR	Anzahl	1 000 EUR
52.41.1	Einzelhandel mit Haushaltstextilien.....	675	208 308	165	5 590	132	9 635
52.41.2	Einzelhandel mit Kurzwaren, Schneidereibedarf, Handarbeiten usw.....	621	117 205	253	8 116	164	11 752
52.42	Einzelhandel mit Bekleidung.....	4 353	2 931 912	791	25 124	777	56 916
52.42.1	Einzelhandel mit Bekleidung o. ausgeprägten Schwerpunkt.....	2 244	1 966 263	476	15 216	394	28 844
52.42.2	Einzelhandel mit Herrenbekleidung und Bekleidungszubehör.....	331	206 605	43	1 249	43	3 190
52.42.3	Einzelhandel mit Damenbekleidung und Bekleidungszubehör.....	1 381	637 048	189	6 062	253	18 533
52.42.4	Einzelhandel m. Kinder- u. Säuglingsbekleidung, Bekleidungszubehör.....	319	93 344	71	2 243	75	5 456
52.42.5	Einzelhandel mit Kürschnerwaren.....	78	28 653	12	354	12	893
52.43	Einzelhandel mit Schuhen und Lederwaren.....	1 389	894 193	236	7 590	220	16 468
52.43.1	Einzelhandel mit Schuhen.....	1 066	747 319	160	5 206	160	12 142
52.43.2	Einzelhandel mit Leder- und Täschnern.....	323	146 874	76	2 384	60	4 326
52.44	Einzelhandel mit Möbeln, Einrichtungs- gegenständen und Hausrat a.n.g.....	3 338	4 010 986	739	24 378	629	45 660
52.44.1	Einzelhandel mit Wohnmöbeln.....	1 845	3 436 750	376	12 314	311	22 372
52.44.2	Einzelhandel mit Beleuchtungsartikeln.....	158	116 968	28	923	38	2 855
52.44.3	Einzelhandel mit Haushaltsgegenständen.....	363	159 775	102	3 244	74	5 233
52.44.4	Einzelhandel mit keramischen Erzeugnissen u. Glaswaren.....	285	86 265	82	2 876	62	4 410
52.44.6	Einzelhandel mit Holz-, Kork-, Flecht- u. Korbwaren.....	145	43 102	29	929	40	2 969
52.44.7	Einzelhandel mit Heimtextilien.....	542	168 126	122	4 092	104	7 822
52.45	Einzelhandel m. elektr. Haushalts- und Unterhaltungs- geräten usw.....	5 067	10 914 858	1 237	40 252	912	65 258
52.45.1	Einzelhandel m. elektr. Haushaltsgeräten u. elektrotechnischen Erzeugnissen.....	3 059	1 552 848	762	24 598	544	38 999
52.45.2	Einzelhandel m. Geräten d. Unterhaltungselektronik u. Zubehör.....	1 535	9 040 745	345	11 589	282	20 188
52.45.3	Einzelhandel mit Musikinstrumenten u. Musikalien.....	473	321 265	130	4 066	86	6 071
52.46	Einzelhandel m. Metallwaren, Anstrichmitteln u. Bau- u. Heimwerkerbedarf.....	3 170	2 330 975	790	25 411	620	44 829
52.46.1	Einzelhandel mit Eisen-, Metall- und Kunststoffwaren, a.n.g.....	854	725 186	191	6 287	148	11 019
52.46.2	Einzelhandel mit Anstrichmitteln.....	274	75 209	70	2 190	52	3 606
52.46.3	Einzelhandel mit Bau- und Heimwerkerbedarf.....	2 042	1 530 580	529	16 934	420	30 204
52.47	Einzelhandel mit Büchern, Zeitungen, Zeitschriften, Schreibwaren u.ä.....	2 573	1 455 275	372	12 108	391	28 623
52.47.1	Einzelhandel m. Schreib- u. Papierwaren, Schul- u. Büroartikeln.....	1 454	483 111	203	6 666	224	16 683
52.47.2	Einzelhandel mit Büchern und Fachzeitschriften.....	785	859 364	120	3 840	102	7 215
52.47.3	Einzelhandel mit Unterhaltungszeitschriften u. Zeitungen.....	334	112 800	49	1 601	65	4 725
52.48	Einzelhandel mit Tapeten, Geschenkartikeln, Uhren, Spielwaren usw.....	4 176	1 477 849	1 121	36 683	917	66 407
52.48.1	Einzelhandel mit Tapeten und Bodenbelägen.....	435	196 368	83	2 779	103	7 440
52.48.2	Einzelhandel mit Kunstgegenständen, Münzen, Geschenkartikeln usw.....	1 624	433 798	552	17 794	394	28 625
52.48.5	Einzelhandel m. Uhren, Edelmetallwaren u. Schmuck.....	1 484	644 371	304	10 136	297	21 534
52.48.6	Einzelhandel mit Spielwaren.....	633	203 312	182	5 973	123	8 808
52.49	Facheinzelhandel a.n.g. (in Verkaufsräumen).....	11 969	6 659 580	2 728	87 558	2 370	172 192
52.49.1	Einzelhandel mit Blumen, Pflanzen und Saatgut.....	2 018	487 837	361	12 139	511	37 699
52.49.2	Einzelhandel mit zoologischem Bedarf u. lebenden Tieren.....	388	157 046	106	3 401	82	5 896
52.49.3	Augenoptiker.....	1 083	821 400	99	3 191	114	8 262
52.49.4	Einzelhandel mit Foto- und optischen Erzeugnissen (o. Augenoptiker).....	536	533 461	86	2 860	109	8 051
52.49.5	Einzelhandel m. Computern, peripheren Einheiten u. Software.....	2 085	1 413 747	629	19 697	427	30 702
52.49.6	Einzelhandel m. Telekommunikationsgeräten u. Mobiltelefonen.....	234	106 013	50	1 659	40	3 056

1) Klassifikation der Wirtschaftszweige (Ausgabe 2003), Tiefengliederung für die Steuerstatistiken (GKZ 2003).

nach Umsatzgrößenklassen und ausführlicher wirtschaftlicher Gliederung

ohne Umsatzsteuer -

von ... bis unter ... EUR												Gewerbe- kenn- zahl ¹⁾
100 000 bis 250 000		250 000 bis 500 000		500 00 bis 1 Mill.		1 Mill. bis 2 Mill.		2 Mill. bis 5 Mill.		5 Mill. und mehr		
Anzahl	1 000 EUR	Anzahl	1 000 EUR	Anzahl	1 000 EUR	Anzahl	1 000 EUR	Anzahl	1 000 EUR	Anzahl	1 000 EUR	
189	30 600	104	37 645	59	42 127	13	17 350	52.41.1
136	21 573	34	11 421	14	10 707	15	20 612	52.41.2
1 287	207 021	728	259 762	411	284 204	191	265 335	99	293 779	69	1 539 770	52.42
598	96 648	348	126 204	222	154 651	102	143 175	56	164 491	48	1 237 036	52.42.1
90	14 627	81	28 915	37	25 169	22	30 887	8	22 979	7	79 589	52.42.2
477	76 808	240	84 037	128	86 311	56	77 022	52.42.3
98	15 125	43	15 346	16	12 245	8	10 585	52.42.4
24	3 814	16	5 262	8	5 829	3	3 666	3	8 835	-	-	52.42.5
394	66 940	279	100 215	153	103 408	69	99 231	21	62 411	17	437 930	52.43
323	55 458	223	79 071	121	81 995	54	78 072	12	34 860	13	400 515	52.43.1
71	11 482	56	21 144	32	21 413	15	21 159	9	27 551	4	37 414	52.43.2
785	126 190	480	173 138	316	220 083	215	295 519	106	314 335	68	2 811 683	52.44
397	64 256	261	94 982	220	153 500	151	207 355	78	235 182	51	2 646 788	52.44.1
29	4 594	26	9 661	19	13 539	10	14 998	5	15 311	3	55 089	52.44.2
93	15 302	43	15 548	18	12 455	18	24 414	7	19 221	8	64 359	52.44.3
65	10 420	42	14 981	17	12 374	12	16 161	52.44.4
48	7 463	14	4 890	6	4 714	3	3 457	52.44.6
153	24 155	94	33 077	36	23 501	21	29 135	9	23 534	3	22 810	52.44.7
1 310	214 305	702	247 946	474	330 952	234	324 945	52.45
778	125 482	402	141 390	296	208 836	145	201 195	86	266 271	46	546 077	52.45.1
421	69 780	232	83 091	137	93 965	69	95 479	52.45.2
111	19 043	68	23 465	41	28 151	20	28 271	52.45.3
742	117 702	409	143 201	289	203 701	153	207 906	52.46
202	32 021	119	41 417	87	62 859	57	81 308	52.46.1
76	11 693	49	17 073	13	8 551	10	14 641	52.46.2
464	73 987	241	84 711	189	132 291	86	111 958	60	199 870	53	880 624	52.46.3
858	142 928	532	183 856	247	165 689	113	155 529	40	118 478	20	648 063	52.47
583	96 441	273	93 272	105	69 377	43	59 613	15	41 895	8	99 163	52.47.1
175	29 990	184	64 998	111	75 287	61	84 920	52.47.2
100	16 498	75	25 586	31	21 025	9	10 995	52.47.3
1 097	175 716	533	187 403	283	193 987	130	180 392	66	199 367	29	437 895	52.48
124	20 170	61	21 306	32	23 372	21	28 870	52.48.1
386	59 770	151	51 770	77	53 608	32	45 966	24	75 764	8	100 500	52.48.2
432	70 618	242	86 261	125	83 672	48	66 851	21	59 819	15	245 479	52.48.5
155	25 157	79	28 066	49	33 335	29	38 704	52.48.6
3 203	518 400	1 836	649 229	983	683 077	439	611 945	273	806 276	137	3 130 902	52.49
727	114 407	264	90 173	100	63 683	29	42 272	18	56 196	8	71 269	52.49.1
100	15 649	53	18 806	22	15 423	11	14 663	11	34 261	3	48 947	52.49.2
385	66 073	319	112 160	128	87 516	20	25 046	9	27 454	9	491 698	52.49.3
155	24 642	103	36 843	51	35 109	15	20 796	52.49.4
457	73 470	263	92 678	128	87 567	76	107 084	65	197 416	40	805 132	52.49.5
70	11 589	34	11 058	17	11 823	11	14 663	52.49.6

noch: Tabelle 3. Steuerpflichtige sowie Lieferungen und Leistungen in Bayern 2006

- Lieferungen und Leistungen

Gewerbe- kenn- zahl ¹⁾	Wirtschaftszweig	Steuer- pflichtige	Lieferungen und Leistungen	davon			
				17 501 bis 50 000		50 000 bis 100 000	
				Anzahl	1 000 EUR	Anzahl	1 000 EUR
52.49.7	Einzelhandel mit Fahrrädern, Fahrradteilen u. -zubehör.....	1 110	422 439	218	7 073	194	13 843
52.49.8	Einzelhandel mit Sport- u. Campingartikel (o. Campingmöbel).....	861	439 169	180	5 607	156	11 070
52.49.9	Sonst. Facheinzelhandel a.n.g. (in Verkaufsräumen).....	3 654	2 278 467	999	31 931	737	53 613
52.5	Einzelhandel m. Antiquitäten u. Gebrauchtwaren (in Verkaufsräumen).....	1 485	556 655	596	18 801	350	24 697
52.50.1	Einzelhandel m. Antiquitäten und antiken Teppichen.....	492	83 074	205	6 589	120	8 480
52.50.2	Antiquariate.....	64	10 446	23	785	21	1 596
52.50.3	Einzelhandel mit sonstigen Gebrauchtwaren.....	929	463 135	368	11 427	209	14 621
52.6	Einzelhandel (nicht in Verkaufsräumen).....	9 493	6 570 896	3 453	107 813	2 097	148 998
52.61	Versandhandel.....	1 057	2 672 519	354	10 713	204	14 262
52.61.1	Versandhandel mit Waren o. ausgeprägtem Schwerpunkt.....	185	130 018	84	2 346	43	2 863
52.61.2	Versandhandel m. Textilien, Schuhen, Bekleidung u. Lederwaren.....	145	724 363	54	1 617	29	1 940
52.61.3	Sonstiger Fachversandhandel.....	727	1 818 137	216	6 750	132	9 460
52.62	Einzelhandel a. Verkaufsständen und auf Märkten.....	1 489	274 793	504	16 300	366	26 156
52.62.1	Einzelhandel m. Nahrungsmitteln u. Getränken an Verkaufsständen u. auf Märkten.....	591	137 345	173	5 625	144	10 503
52.62.2	Sonst. Einzelhandel an Verkaufsständen u. Märkten.....	898	137 448	331	10 675	222	15 653
52.63	Sonstiger Einzelhandel (nicht in Verkaufsräumen).....	6 947	3 623 584	2 595	80 800	1 527	108 580
52.63.1	Einzelhandel vom Lager mit Brennstoffen.....	396	1 886 904	67	2 061	27	1 931
52.63.4	Sonst. Einzelhandel a.n.g. (nicht in Verkaufsräumen).....	6 551	1 736 680	2 528	78 738	1 500	106 649
52.7	Reparatur von Gebrauchsgütern.....	1 514	365 790	557	17 704	364	25 500
52.71	Reparatur von Schuhen und Lederwaren.....	216	21 596	109	3 442	57	4 005
52.72	Reparatur v. elektrischen Haushaltsgeräten.....	325	93 166	92	3 083	76	5 293
52.73	Reparatur von Uhren und Schmuck.....	70	14 938	25	735	16	1 067
52.74	Reparatur von sonstigen Gebrauchsgütern.....	903	236 090	331	10 443	215	15 134
52.74.1	Reparatur von Fahrrädern.....	27	3 740	10	326	5	365
52.74.2	Reparatur von sonstigen Gebrauchsgütern, a.n.g.....	876	232 350	321	10 117	210	14 769
H-O	Übrige Wirtschaftszweige.....	306 625	252 661 799	109 823	3 461 934	69 670	4 971 053
H	Gastgewerbe.....	42 075	11 621 772	12 280	395 746	10 252	742 154
55.1	Hotellerie.....	11 106	4 404 370	2 687	85 517	2 316	167 537
55.10.1	Hotels (ohne Hotels Garnis).....	2 182	2 520 866	255	7 930	292	20 716
55.10.2	Hotels garnis.....	917	266 138	230	6 851	182	12 982
55.10.3	Gasthöfe.....	6 228	1 368 152	1 455	47 835	1 382	101 063
55.10.4	Pensionen.....	1 779	249 213	747	22 901	460	32 776
55.2	Sonstiges Beherbergungsgewerbe.....	1 532	234 377	830	25 015	300	21 361
55.21	Jugendherbergen und Hütten.....	71	10 759	18	589	24	1 757
55.22	Campingplätze.....	176	47 390	31	1 116	35	2 679
55.23	Beherbergungsgewerbe, a.n.g.....	1 285	176 227	781	23 309	241	16 925
55.23.1	Erholungs- und Ferienheime.....	105	54 926	42	1 306	.	.
55.23.2	Ferienzentren.....	21	18 498	5	143	.	.
55.23.3	Ferienhäuser und Ferienwohnungen.....	716	59 082	452	13 514	142	9 781
55.23.4	Privatquartiere.....	351	21 958	238	6 959	63	4 481
55.23.6	Boardinghouses.....	5	1 666	.	.	-	-
55.23.7	Sonstiges Beherbergungsgewerbe, a.n.g.....	87	20 097	.	.	19	1 448
55.3	Speisengeprägte Gastronomie.....	20 801	5 328 450	5 288	174 948	5 438	395 723
55.30.1	Restaurants mit herkömmlicher Bedienung.....	14 231	2 910 800	3 269	108 812	3 630	265 393
55.30.2	Restaurants mit Selbstbedienung.....	376	1 380 113	82	2 818	76	5 653
55.30.3	Cafes.....	2 451	480 122	606	19 522	631	45 805
55.30.4	Eissalons.....	935	154 986	136	4 679	239	18 231
55.30.5	Imbissstuben.....	2 808	402 428	1 195	39 117	862	60 641
55.4	Getränkegeprägte Gastronomie.....	7 238	1 278 819	3 005	95 045	1 906	136 469

1) Klassifikation der Wirtschaftszweige (Ausgabe 2003), Tiefengliederung für die Steuerstatistiken (GKZ 2003).

nach Umsatzgrößenklassen und ausführlicher wirtschaftlicher Gliederung

ohne Umsatzsteuer -

von ... bis unter ... EUR												Gewerbe- kenn- zahl ¹⁾
100 000 bis 250 000		250 000 bis 500 000		500 00 bis 1 Mill.		1 Mill. bis 2 Mill.		2 Mill. bis 5 Mill.		5 Mill. und mehr		
Anzahl	1 000 EUR	Anzahl	1 000 EUR	Anzahl	1 000 EUR	Anzahl	1 000 EUR	Anzahl	1 000 EUR	Anzahl	1 000 EUR	
305	50 212	194	70 039	118	83 130	56	79 326	19	49 310	6	69 506	52.49.7
194	31 427	133	48 015	117	82 289	49	67 624	21	53 956	11	139 182	52.49.8
810	130 932	473	169 455	302	216 539	172	240 472	108	324 532	53	1 110 993	52.49.9
303	47 696	110	39 641	56	39 576	37	49 079	20	56 148	13	281 017	52.5
105	16 670	41	15 406	11	7 412	5	6 590	52.50.1
13	1 963	4	1 302	-	-	3	4 799	-	-	-	-	52.50.2
185	29 062	65	22 933	45	32 165	29	37 690	52.50.3
2 116	333 136	809	280 741	410	282 032	245	348 551	204	641 365	159	4 428 259	52.6
226	35 579	98	34 112	71	49 837	42	61 040	52.61
36	5 277	11	3 924	5	3 601	52.61.1
24	3 921	16	5 557	11	8 500	52.61.2
166	26 381	71	24 631	55	37 736	36	52 823	26	79 404	25	1 580 952	52.61.3
406	63 856	135	46 231	52	34 101	17	22 544	52.62
187	29 844	52	16 868	23	14 139	7	9 310	52.62.1
219	34 012	83	29 363	29	19 962	10	13 234	52.62.2
1 484	233 701	576	200 398	287	198 094	186	264 966	167	529 753	125	2 007 292	52.63
51	8 698	25	9 035	20	14 053	39	59 476	91	300 314	76	1 491 335	52.63.1
1 433	225 003	551	191 362	267	184 041	147	205 490	76	229 439	49	515 956	52.63.4
306	47 929	146	53 383	82	58 155	34	47 434	17	45 384	8	70 302	52.7
32	4 782	13	4 746	-	-	-	-	52.71
87	13 528	35	12 881	17	12 232	3	19 832	52.72
19	2 677	6	2 410	.	.	-	-	.	.	-	-	52.73
168	26 941	92	33 345	60	42 705	22	30 276	10	26 776	5	50 471	52.74
8	1 434	-	-	-	-	-	-	52.74.1
160	25 507	22	30 276	10	26 776	5	50 471	52.74.2
65 124	10 149 078	26 900	9 420 309	15 854	11 085 739	9 031	12 583 585	6 011	18 403 895	4 212	182 586 205	H-O
11 445	1 812 106	4 694	1 622 393	2 037	1 409 283	845	1 154 574	394	1 166 328	128	3 319 188	H
2 999	486 706	1 589	561 457	858	603 870	405	553 540	191	567 034	61	1 378 708	55.1
467	77 751	378	136 257	347	248 985	267	371 937	130	393 612	46	1 263 680	55.10.1
227	36 922	149	52 107	77	56 140	33	45 636	55.10.2
1 929	312 781	937	330 269	384	263 589	93	119 144	37	106 113	11	87 357	55.10.3
376	59 252	125	42 824	50	35 156	12	16 823	55.10.4
252	39 093	79	26 721	36	24 160	.	.	15	44 000	.	.	55.2
21	3 575	5	1 540	-	-	-	-	55.21
62	9 982	26	8 562	12	7 681	7	9 939	3	7 431	-	-	55.22
169	25 536	48	16 619	.	.	10	12 910	12	36 569	.	.	55.23
22	3 773	11	3 684	10	7 452	55.23.1
3	470	.	.	4	2 666	.	.	4	13 529	-	-	55.23.2
.	.	18	6 652	7	4 414	5	5 647	.	.	-	-	55.23.3
41	6 344	.	.	-	-	.	.	-	-	-	-	55.23.4
.	.	.	.	-	-	.	.	-	-	-	-	55.23.6
12	1 693	8	2 847	.	.	-	-	4	11 575	-	-	55.23.7
6 307	993 886	2 425	826 131	858	584 407	306	415 619	132	395 128	47	1 542 607	55.3
4 554	722 164	1 824	622 466	630	428 162	232	311 586	69	204 989	23	247 228	55.30.1
85	12 770	44	14 903	19	13 902	.	.	34	110 196	.	.	55.30.2
719	114 207	300	103 861	144	98 255	33	45 618	55.30.3
398	61 513	129	42 545	26	16 053	-	-	55.30.4
551	83 233	128	42 357	39	28 035	11	16 193	11	32 554	11	100 299	55.30.5
1 500	231 893	471	161 857	221	154 689	.	.	41	119 182	.	.	55.4

noch: Tabelle 3. Steuerpflichtige sowie Lieferungen und Leistungen in Bayern 2006

- Lieferungen und Leistungen

Gewerbe- kenn- zahl ¹⁾	Wirtschaftszweig	Steuer- pflichtige	Lieferungen und Leistungen	davon			
				17 501 bis 50 000		50 000 bis 100 000	
				Anzahl	1 000 EUR	Anzahl	1 000 EUR
55.40.1	Schankwirtschaften.....	5 457	856 850	2 429	76 949	1 476	105 371
55.40.3	Diskotheken und Tanzlokale.....	484	210 877	84	2 729	74	5 506
55.40.5	Bars.....	441	66 570	146	4 539	123	8 905
55.40.6	Vergnügungslokale.....	158	35 513	39	1 336	47	3 524
55.40.7	Sonstige getränkegeprägte Gastronomie.....	698	109 010	307	9 493	186	13 163
55.5	Kantinen und Caterer.....	1 398	375 757	470	15 221	292	21 064
55.51	Kantinen.....	743	223 879	207	6 902	147	10 585
55.52	Caterer.....	655	151 878	263	8 319	145	10 478
I	Verkehr und Nachrichtenübermittlung.....	22 190	25 611 704	6 653	218 453	4 346	307 254
60	Landverkehr; Transport in Rohrfernleitungen.....	15 011	9 690 962	4 873	161 252	3 085	217 087
60.1	Eisenbahnverkehr.....	17	.	.	.	4	260
60.2	Sonstiger Landverkehr.....	14 981	9 462 111	.	.	3 077	216 567
60.21	Personenbeförderung im Linienverkehr zu Land.....	1 264	1 397 359	233	7 351	155	10 923
60.21.1	Personenbeförderung im Omnibus-Ortslinienverkehr u.ä.....	594	827 379	108	3 466	77	5 386
60.21.2	Personenbeförderung im Omnibus-Überlandlinienverkehr.....	544	439 260	105	3 207	58	4 141
60.21.3	Personenbeförderung m. Stadt-, Schnell- u. Straßenbahnen.....	1	.	-	-	-	-
60.21.4	Berg- und Seilbahnen.....	125	.	20	678	20	1 396
60.22	Betrieb von Taxis und Mietwagen mit Fahrer.....	3 605	401 499	1 798	60 784	906	62 186
60.23	Sonstige Personenbeförderung i. Landverkehr.....	450	193 006	145	4 385	83	6 042
60.24	Güterbeförderung im Straßenverkehr.....	9 662	7 470 248	2 696	88 693	1 933	137 417
60.3	Transport in Rohrfernleitungen.....	13	.	-	-	4	259
61	Schifffahrt.....	282	.	14	495	12	847
61.1	See- und Küstenschifffahrt.....	88	528 662	5	188	3	171
61.2	Binnenschifffahrt.....	194	.	9	306	9	677
61.20.1	Personenbeförderung in der Binnenschifffahrt.....	32	.	3	86	4	319
61.20.2	Güterbeförderung i. d. Binnenschifffahrt d. Reedereien.....	60	132 298
61.20.3	Güterbeförderung i. d. Binnen-Schifffahrt durch Partikuliere.....	87	117 189
61.20.4	Fluss- und Kanalfähren, Hafenschifffahrt.....	15	38 995	-	-	-	-
62	Luftfahrt.....	94	.	22	675	30	1 991
62.1	Linienflugverkehr.....	24	.	.	.	8	635
62.2	Gelegenheitsflugverkehr.....	56	27 764	15	466	19	1 179
62.3	Raumtransport.....	14	32 316	.	.	3	177
63	Hilfs- und Nebentätigkeiten f. d. Verkehr; Verkehrsvermittlung.....	5 732	10 128 906	1 222	39 566	1 000	72 167
63.1	Frachtschlag und Lagerei.....	144	467 656	20	672	18	1 274
63.11	Frachtschlag.....	20	39 920	.	.	-	-
63.12	Lagerei.....	124	427 736	.	.	18	1 274
63.12.1	Lagerei (ohne Kühlhäuser).....	107	.	17	552	.	.
63.12.2	Kühlhäuser.....	17
63.2	Sonstige Hilfs- und Nebentätigkeiten f. d. Verkehr.....	253	1 180 932	77	2 450	44	2 994
63.21	Sonstige Hilfs- und Nebentätigkeiten f. d. Landverkehr.....	182	77 843	64	2 058	33	2 188
63.21.1	Parkhäuser und Parkplätze.....	82	38 926	18	636	15	993
63.21.2	Hilfs- und Nebentätigkeiten für den Landverkehr, a.n.g.....	100	38 917	46	1 422	18	1 195
63.22	Sonst. Hilfs- und Nebentätigkeiten f. d. Schifffahrt.....	16	11 261	-	-	.	.
63.22.1	Sonst. Hilfs- u. Nebentätigkeiten f. d. Binnenschifffahrt.....	12	10 356	-	-	-	-
63.22.2	Seehafenbetriebe.....	2	.	-	-	-	-
63.22.4	Lotsbetriebe.....	2	.	-	-	.	.
63.23	Sonstige Hilfs- und Nebentätigkeiten f. d. Luftfahrt.....	55	1 091 828	13	393	.	.
63.23.1	Flughafenbetriebe.....	28	1 073 719	4	83	.	.
63.23.2	Landeplätze für Luftfahrzeuge.....	7	2 145	.	.	-	-
63.23.3	Hilfs- u. Nebentätigkeiten für die Luftfahrt, a.n.g.....	20	15 964	.	.	5	347
63.3	Reisebüros und Reiseveranstalter.....	1 948	959 856	554	17 936	453	32 569
63.30.1	Reisebüros.....	1 466	423 331	407	13 308	362	26 422

1) Klassifikation der Wirtschaftszweige (Ausgabe 2003), Tiefengliederung für die Steuerstatistiken (GKZ 2003).

nach Umsatzgrößenklassen und ausführlicher wirtschaftlicher Gliederung

ohne Umsatzsteuer -

von ... bis unter ... EUR												Gewerbe- kenn- zahl ¹⁾
100 000 bis 250 000		250 000 bis 500 000		500 00 bis 1 Mill.		1 Mill. bis 2 Mill.		2 Mill. bis 5 Mill.		5 Mill. und mehr		
Anzahl	1 000 EUR	Anzahl	1 000 EUR	Anzahl	1 000 EUR	Anzahl	1 000 EUR	Anzahl	1 000 EUR	Anzahl	1 000 EUR	
1 121	171 395	274	92 074	96	64 246	41	56 322	55.40.1
126	20 191	79	28 579	72	53 165	30	41 303	55.40.3
99	15 919	49	16 982	20	13 664	-	-	55.40.5
38	6 076	16	5 974	14	9 905	-	-	55.40.6
116	18 313	53	18 248	19	13 708	9	12 453	55.40.7
387	60 528	130	46 226	64	42 157	29	41 312	15	40 985	11	108 264	55.5
244	37 905	81	28 696	36	23 446	16	21 066	4	10 993	8	84 285	55.51
143	22 622	49	17 530	28	18 711	13	20 246	11	29 991	3	23 980	55.52
4 375	695 503	2 409	856 367	1 817	1 272 017	1 203	1 705 983	811	2 477 843	576	18 078 286	I
3 003	477 874	1 663	590 204	1 152	804 829	686	954 309	373	1 114 051	176	5 371 357	60
.	60.1
.	.	1 660	588 991	1 148	802 090	.	.	369	1 098 521	172	5 164 774	60.2
204	34 226	216	78 846	228	159 906	135	188 801	63	182 420	30	734 886	60.21
98	16 343	101	35 472	112	80 434	59	82 439	27	79 779	12	524 061	60.21.1
84	14 205	97	35 688	93	63 103	65	91 870	29	83 695	13	143 351	60.21.2
.	.	-	-	-	-	-	-	-	-	-	-	60.21.3
.	.	18	7 686	23	16 370	11	14 491	7	18 946	5	67 474	60.21.4
589	91 372	206	70 523	73	49 323	23	31 063	60.22
64	9 971	56	20 351	45	32 518	39	53 239	60.23
2 141	341 504	1 182	419 271	802	560 343	488	679 780	282	842 185	138	4 401 056	60.24
3	470	-	-	60.3
33	6 091	60	22 028	50	35 665	61
.	.	.	.	4	2 906	61.1
.	.	.	.	46	32 760	19	25 330	12	36 135	11	191 543	61.2
3	506	9	3 217	5	4 166	6	7 686	61.20.1
11	2 069	20	7 418	11	7 038	4	5 469	5	14 745	6	95 424	61.20.2
12	2 396	27	9 711	27	19 434	6	8 000	4	13 305	.	.	61.20.3
3	387	3	1 255	3	2 122	3	4 175	61.20.4
16	2 355	8	2 926	7	5 398	4	5 981	62
.	62.1
12	1 869	.	.	4	2 905	62.2
.	.	5	1 723	.	.	-	-	-	-	.	.	62.3
1 177	186 418	619	219 847	551	386 098	469	683 069	392	1 217 274	302	7 324 467	63
22	3 531	18	6 274	23	16 765	13	18 104	15	52 197	15	368 839	63.1
.	.	4	1 406	3	1 934	3	3 848	3	9 253	3	23 126	63.11
.	.	14	4 869	20	14 831	10	14 256	12	42 945	12	345 713	63.12
18	2 821	.	.	15	10 725	7	9 978	63.12.1
.	.	.	.	5	4 106	3	4 278	63.12.2
49	8 110	26	9 076	24	17 651	15	21 986	63.2
32	5 240	20	6 909	15	11 151	9	13 496	6	15 287	3	21 515	63.21
19	3 165	12	4 375	8	6 178	5	7 072	63.21.1
13	2 075	8	2 534	7	4 972	4	6 424	63.21.2
5	890	.	.	4	3 041	-	-	63.22
.	-	-	63.22.1
.	.	-	-	-	-	-	-	-	-	-	-	63.22.2
-	-	-	-	-	-	-	-	-	-	-	-	63.22.4
12	1 980	.	.	5	3 459	63.23
7	1 193	-	-	.	.	63.23.1
.	-	-	-	-	-	-	63.23.2
.	63.23.3
487	74 854	197	69 349	104	70 140	82	115 467	63.3
397	60 891	144	49 888	70	46 121	50	71 622	30	89 388	6	65 690	63.30.1

noch: Tabelle 3. Steuerpflichtige sowie Lieferungen und Leistungen in Bayern 2006

- Lieferungen und Leistungen

Gewerbe- kenn- zahl ¹⁾	Wirtschaftszweig	Steuer- pflichtige	Lieferungen und Leistungen	davon			
				17 501 bis 50 000		50 000 bis 100 000	
				Anzahl	1 000 EUR	Anzahl	1 000 EUR
63.30.2	Reiseveranstalter und Fremdenführung.....	482	536 525	147	4 628	91	6 147
63.4	Spedition, sonstige Verkehrsvermittlung.....	3 387	7 520 462	571	18 509	485	35 330
63.40.1	Spedition.....	2 934	7 191 307	418	13 810	401	29 335
63.40.2	Schiffsmaklerbüros und -agenturen.....	12	17 483	3	116	.	.
63.40.4	Logistische Dienstleistungen, a.n.g.....	221	123 694	84	2 602	.	.
63.40.5	Verkehrsvermittlung, a.n.g.....	220	187 977	66	1 980	40	2 859
64	Nachrichtenübermittlung.....	1 071	4 345 623	522	16 465	219	15 162
64.1	Postverwaltung u. private Post- und Kurierdienste.....	922	209 694	485	15 255	198	13 681
64.12	Private Post- und Kurierdienste.....	922	209 694	485	15 255	198	13 681
64.3	Fernmeldedienste.....	149	4 135 930	37	1 210	21	1 481
J	Kredit- und Versicherungsgewerbe.....	3 302	5 190 670	1 297	40 191	717	50 655
65	Kreditgewerbe.....	576	2 956 087
65.1	Zentralbanken und Kreditinstitute.....	434	2 407 250	32	1 032	33	2 338
65.12	Kreditinstitute (ohne Spezialkreditinstitute).....	434	2 407 250	32	1 032	33	2 338
65.12.1	Kreditbanken einschl. Zweigstellen ausländischer Banken.....	24	1 325 059	3	107	.	.
65.12.2	Girozentralen.....	1	.	-	-	-	-
65.12.3	Sparkassen.....	79	164 920	-	-	-	-
65.12.4	Genossenschaftliche Zentralbanken.....	1	.	-	-	.	.
65.12.5	Kreditgenossenschaften.....	327	718 352	29	925	30	2 110
65.12.7	Kreditinstitute mit Sonderaufgaben.....	2	.	-	-	-	-
65.2	Sonstige Finanzierungsinstitutionen.....	142	548 838	38	1 328	23	1 595
65.21	Institutionen für Finanzierungsleasing.....	108	446 846	30	1 036	17	1 172
65.23	Finanzierungsinstitutionen, a.n.g.....	34	101 991	8	292	6	423
65.23.1	Kapitalanlagegesellschaften.....	10	46 431	.	.	-	-
65.23.2	Leihhäuser.....	16	3 436	4	150	.	.
65.23.3	Sonstige Finanzierungsinstitutionen, a.n.g.....	8	52 124
66	Versicherungsgewerbe.....	38	1 706 685
66.01	Lebensversicherungen.....	8	27 160	-	-	-	-
66.01.1	Lebensversicherungen (ohne Rückversicherungen).....	8	27 160	-	-	-	-
66.02	Pensions- und Sterbekassen.....	16	62 726	-	-	.	.
66.03	Sonstiges Versicherungsgewerbe.....	14	1 616 799	.	.	-	-
66.03.1	Krankenversicherungen.....	2	.	-	-	-	-
66.03.2	Schaden- und Unfallversicherungen.....	9	119 519	.	.	-	-
66.03.3	Rückversicherungen f. d. sonst. Versicherungsgewerbe.....	3	.	-	-	-	-
67	Mit dem Kredit- u. Versicherungsgewerbe verbundene Tätigkeiten.....	2 688	527 898	1 226	37 807	660	46 649
67.1	Mit dem Kreditgewerbe verbundene Tätigkeiten.....	643	247 876	262	8 048	141	10 015
67.12	Effektenvermittlung u. -verwaltung (o. Verwahrung).....	21	5 583	7	233	.	.
67.13	Sonst. mit dem Kreditgewerbe verbundene Tätigkeiten	622	242 293	255	7 816	.	.
67.2	Mit dem Versicherungsgewerbe verbundene Tätigkeiten.....	2 045	280 021	964	29 758	519	36 634
67.20.1	Versicherungsvertreter.....	1 556	188 809	766	23 613	398	28 064
67.20.2	Versicherungsmakler	277	37 102	114	3 618	74	5 243
67.20.3	Sonst. m. d. Versicherungsgewerbe verbundene Tätigkeiten.....	212	54 110	84	2 527	47	3 328
K	Grundstücks-, Wohnungswesen, Vermietung beweglicher Sachen usw.....	158 436	168 480 522	55 960	1 751 461	34 904	2 491 387
70	Grundstücks- und Wohnungswesen.....	48 330	33 810 676	19 335	586 363	9 619	683 042
70.1	Erschließung, Kauf, Verkauf von Grundstücken, Gebäuden usw.....	3 039	4 699 389	546	17 505	451	32 447
70.11	Erschließung von Grundstücken.....	1 118	1 741 535	153	5 006	144	10 231
70.11.1	Erschließung von unbebauten Grundstücken.....	51	33 497	11	430	5	308
70.11.2	Bauträger für Nichtwohngebäude.....	148	332 944	16	506	19	1 330
70.11.3	Bauträger für Wohngebäude.....	919	1 375 094	126	4 069	120	8 593

1) Klassifikation der Wirtschaftszweige (Ausgabe 2003), Tiefengliederung für die Steuerstatistiken (GKZ 2003).

nach Umsatzgrößenklassen und ausführlicher wirtschaftlicher Gliederung

ohne Umsatzsteuer -

von ... bis unter ... EUR												Gewerbe- kenn- zahl ¹⁾
100 000 bis 250 000		250 000 bis 500 000		500 00 bis 1 Mill.		1 Mill. bis 2 Mill.		2 Mill. bis 5 Mill.		5 Mill. und mehr		
Anzahl	1 000 EUR	Anzahl	1 000 EUR	Anzahl	1 000 EUR	Anzahl	1 000 EUR	Anzahl	1 000 EUR	Anzahl	1 000 EUR	
90	13 963	53	19 461	34	24 019	32	43 844	63.30.2
619	99 923	378	135 149	400	281 541	359	527 512	312	971 551	263	5 450 947	63.4
546	88 398	337	120 390	369	258 924	330	483 566	283	888 309	250	5 308 575	63.40.1
.	-	-	63.40.2
.	13	20 120	63.40.4
36	5 813	20	7 193	18	12 941	16	23 825	18	54 338	6	79 028	63.40.5
146	22 765	59	21 362	57	40 027	24	36 226	23	68 132	21	4 125 485	64
120	18 694	44	15 534	37	25 839	17	25 393	64.1
120	18 694	44	15 534	37	25 839	17	25 393	64.12
26	4 071	15	5 828	20	14 188	7	10 833	64.3
586	91 723	252	87 882	133	93 253	113	160 501	104	319 218	100	4 347 248	J
73	11 719	94	34 134	.	.	66	94 754	76	234 509	82	2 533 455	65
59	9 552	72	26 409	47	32 451	60	87 258	67	206 173	64	2 042 036	65.1
59	9 552	72	26 409	47	32 451	60	87 258	67	206 173	64	2 042 036	65.12
.	.	4	1 253	3	10 531	.	.	65.12.1
-	-	-	-	-	-	-	-	-	-	.	.	65.12.2
.	.	10	4 040	12	34 359	8	73 085	65.12.3
-	-	-	-	-	-	-	-	-	-	-	-	65.12.4
55	8 833	58	21 116	26	17 151	31	46 019	52	161 283	46	460 915	65.12.5
-	-	-	-	-	-	-	-	-	-	.	.	65.12.7
14	2 167	22	7 724	12	8 772	6	7 496	9	28 336	18	491 418	65.2
.	.	12	4 172	.	.	3	3 660	.	.	15	402 750	65.21
.	.	10	3 552	.	.	3	3 836	.	.	3	88 668	65.23
.	.	.	.	-	-	3	3 836	-	-	.	.	65.23.1
.	.	6	2 247	.	.	-	-	-	-	-	-	65.23.2
-	-	.	.	-	-	-	-	65.23.3
3	407	5	1 810	.	.	4	6 054	11	35 580	11	1 661 231	66
.	.	.	.	-	-	-	-	3	9 135	.	.	66.01
.	.	.	.	-	-	-	-	3	9 135	.	.	66.01.1
.	5	18 012	3	37 823	66.02
.	.	.	.	-	-	.	.	3	8 434	.	.	66.03
-	-	.	.	-	-	-	-	.	.	-	-	66.03.1
.	.	.	.	-	-	3	113 428	66.03.2
-	-	-	-	-	-	-	-	66.03.3
510	79 597	153	51 938	72	50 525	43	59 692	17	49 128	7	152 562	67
133	20 585	45	15 345	30	21 447	19	26 509	67.1
6	1 039	.	.	3	2 449	.	.	-	-	-	-	67.12
127	19 546	.	.	27	18 998	67.13
377	59 012	108	36 593	42	29 077	24	33 183	67.2
274	42 957	72	24 026	28	19 757	11	14 915	4	10 935	3	24 541	67.20.1
57	8 743	20	6 954	7	4 362	-	-	67.20.2
46	7 312	16	5 612	7	4 958	67.20.3
33 065	5 126 370	13 774	4 848 625	8 796	6 194 370	5 414	7 546 851	3 806	11 684 097	2 717	128 837 362	K
8 553	1 337 716	3 780	1 338 107	2 684	1 902 762	1 780	2 492 033	1 520	4 710 349	1 059	20 760 304	70
611	99 754	405	143 548	361	257 523	279	392 996	242	766 454	144	2 989 163	70.1
212	34 759	153	54 155	159	115 372	135	189 672	101	312 499	61	1 019 842	70.11
11	1 765	6	1 939	7	5 526	7	8 301	70.11.1
32	5 511	14	5 111	26	18 129	13	17 356	70.11.2
169	27 483	133	47 105	126	91 717	115	164 014	85	260 943	45	771 169	70.11.3

noch: Tabelle 3. Steuerpflichtige sowie Lieferungen und Leistungen in Bayern 2006

- Lieferungen und Leistungen

Gewerbe- kenn- zahl ¹⁾	Wirtschaftszweig	Steuer- pflichtige	Lieferungen und Leistungen	davon			
				17 501 bis 50 000		50 000 bis 100 000	
				Anzahl	1 000 EUR	Anzahl	1 000 EUR
70.12	Kauf und Verkauf von eigenen Grundstücken, Gebäuden u. Wohnungen.....	1 921	2 957 854	393	12 499	307	22 216
70.2	Vermietung u. Verpachtung v. eigenen Grundstücken, Gebäuden u. Wohnungen.....	36 995	22 747 151	16 251	487 826	7 319	518 341
70.20.1	Vermietung u. Verpachtung von eigenen Grundstücken u. Nichtwohngebäuden.....	23 685	18 668 732	9 943	298 436	4 494	318 397
70.20.2	Vermietung u. Verpachtung von eigenen Wohngebäuden u. Wohnungen.....	13 310	4 078 419	6 308	189 390	2 825	199 945
70.3	Vermittlung u. Verwaltung v. fremden Grundstücken, Gebäuden u. Wohnungen.....	8 296	6 364 136	2 538	81 032	1 849	132 254
70.31	Vermittlung v. fremden Grundstücken, Gebäuden u. Wohnungen.....	5 275	3 032 732	1 804	57 569	1 317	93 933
70.32	Verwaltung v. fremden Grundstücken, Gebäuden u. Wohnungen.....	3 021	3 331 404	734	23 464	532	38 321
71	Vermietung v. beweglichen Sachen ohne Bedienungspersonal.....	4 933	10 997 382	1 423	44 610	913	65 116
71.1	Vermietung v. Kraftwagen bis 3,5t Gesamtgewicht.....	887	5 935 845	257	7 853	158	11 239
71.2	Vermietung von sonst. Verkehrsmitteln.....	555	1 239 974	134	4 157	77	5 542
71.21	Vermietung v. Landfahrzeugen (o. Kraftwagen bis 3,5t).....	201	287 635	58	1 870	34	2 482
71.22	Vermietung von Wasserfahrzeugen.....	155	66 389	58	1 725	30	2 157
71.23	Vermietung von Luftfahrzeugen.....	199	885 949	18	562	13	903
71.3	Vermietung von Maschinen und Geräten.....	2 744	3 138 720	760	23 922	516	36 843
71.31	Vermietung v. landwirtschaftlichen Maschinen und Geräten.....	329	69 346	102	3 206	70	4 877
71.32	Vermietung von Baumaschinen u. -geräten.....	686	891 053	160	5 105	152	10 993
71.33	Vermietung v. Büromaschinen, DV-Geräten u. -Einrichtungen.....	153	104 401	44	1 409	31	2 099
71.34	Vermietung von sonst. Maschinen u. Geräten.....	1 576	2 073 920	454	14 203	263	18 873
71.4	Vermietung von Gebrauchsgütern, a.n.g.....	747	682 843	272	8 679	162	11 493
71.40.1	Verleih von Wäsche und Arbeitskleidung.....	14	17 437	4	125	3	213
71.40.2	Verleih von Sportgeräten u. Fahrrädern.....	68	8 616	25	771	19	1 375
71.40.3	Leihbüchereien und Lesezirkel.....	13	16 911	4	137	-	-
71.40.4	Videotheken.....	274	50 976	106	3 466	78	5 550
71.40.5	Vermietung von sonst. Gebrauchsgütern, a.n.g.....	378	588 904	133	4 180	62	4 354
72	Datenverarbeitung und Datenbanken.....	13 053	10 195 856	3 807	122 286	3 108	227 398
72.1	Hardwareberatung.....	1 312	425 155	434	14 099	355	25 749
72.2	Softwarehäuser.....	7 725	5 451 791	2 171	69 712	1 879	138 343
72.21	Verlegen von Software.....	203	316 108	52	1 682	47	3 186
72.22	Softwareberatung und -entwicklung.....	7 522	5 135 683	2 119	68 031	1 832	135 156
72.22.1	Softwareberatung.....	3 100	1 028 809	939	30 497	822	60 293
72.22.2	Entwicklung, Programmierung v. Internetpräsentationen.....	1 174	501 737	432	13 243	261	18 703
72.22.3	Sonstige Softwareentwicklung.....	3 248	3 605 137	748	24 291	749	56 160
72.3	Datenverarbeitungsdienste.....	2 624	2 956 715	766	24 277	565	40 989
72.4	Datenbanken.....	30	8 562	5	146	5	353
72.5	Instandhaltung u. Reparatur v. Büromasch., DV-Geräten u. -einrichtungen.....	235	126 798	91	2 982	49	3 496
72.6	Sonst. m. d. Datenverarbeitung verbundenen Tätigkeiten.....	1 127	1 226 835	340	11 070	255	18 469
73	Forschung und Entwicklung.....	1 652	1 148 911	548	16 923	387	28 073
73.1	Forschung u. Entwicklung im Bereich Natur- u.ä. Wissenschaften.....	1 521	1 087 717	500	15 473	356	25 900
73.2	Forschung u. Entwicklung im Bereich Geisteswissenschaften.....	131	61 193	48	1 450	31	2 173
74	Erbringung v. wirtschaftlichen Dienstleistungen, a.n.g.....	90 468	112 327 698	30 847	981 277	20 877	1 487 758
74.1	Rechts-, Steuer- und Unternehmensberatung, usw.....	33 272	71 483 832	9 488	303 651	7 390	530 285
74.11	Rechtsberatung.....	9 672	2 863 536	2 742	88 293	2 252	161 725
74.11.2	Rechtsanwaltskanzleien ohne Notariat.....	7 716	1 958 888	2 196	70 772	1 870	134 459
74.11.3	Notariate.....	419	373 920	17	555	17	1 172
74.11.4	Patentanwaltskanzleien.....	486	367 755	98	3 309	94	6 924
74.11.5	Sonstige Rechtsberatung.....	1 051	162 974	431	13 656	271	19 171

1) Klassifikation der Wirtschaftszweige (Ausgabe 2003), Tiefengliederung für die Steuerstatistiken (GKZ 2003).

nach Umsatzgrößenklassen und ausführlicher wirtschaftlicher Gliederung

ohne Umsatzsteuer -

von ... bis unter ... EUR												Gewerbe- kenn- zahl ¹⁾
100 000 bis 250 000		250 000 bis 500 000		500 00 bis 1 Mill.		1 Mill. bis 2 Mill.		2 Mill. bis 5 Mill.		5 Mill. und mehr		
Anzahl	1 000 EUR	Anzahl	1 000 EUR	Anzahl	1 000 EUR	Anzahl	1 000 EUR	Anzahl	1 000 EUR	Anzahl	1 000 EUR	
399	64 995	252	89 393	202	142 150	144	203 324	141	453 955	83	1 969 322	70.12
6 111	949 039	2 568	912 185	1 759	1 249 619	1 199	1 669 295	1 053	3 248 638	735	13 712 209	70.2
3 815	593 696	1 703	607 353	1 245	886 913	980	1 374 749	896	2 776 199	609	11 812 991	70.20.1
2 296	355 344	865	304 832	514	362 705	219	294 546	157	472 440	126	1 899 218	70.20.2
1 831	288 923	807	282 375	564	395 620	302	429 742	225	695 257	180	4 058 932	70.3
1 165	180 590	456	157 260	244	168 864	140	198 778	96	293 119	53	1 882 619	70.31
666	108 333	351	125 115	320	226 756	162	230 964	129	402 138	127	2 176 312	70.32
991	157 720	501	175 720	363	258 486	299	427 508	251	763 836	192	9 104 385	71
192	30 773	103	36 109	65	45 381	49	69 699	29	82 152	34	5 652 638	71.1
82	13 408	52	18 372	41	27 586	40	61 893	79	256 786	50	852 230	71.2
39	6 325	25	9 035	17	11 934	9	13 086	71.21
30	4 927	13	4 435	9	6 444	9	14 510	71.22
13	2 156	14	4 901	15	9 208	22	34 298	70	231 504	34	602 416	71.23
566	89 965	290	101 784	210	151 068	185	260 471	123	360 427	94	2 114 240	71.3
83	13 259	38	12 863	23	16 249	-	-	71.31
151	23 900	90	31 721	46	32 618	50	71 295	19	47 088	18	668 333	71.32
35	5 584	11	3 873	9	6 124	4	42 941	71.33
297	47 221	151	53 328	132	96 077	112	158 944	95	282 307	72	1 402 966	71.34
151	23 574	56	19 456	47	34 452	25	35 445	20	64 471	14	485 276	71.4
4	675	-	-	.	.	-	-	-	-	.	.	71.40.1
17	2 561	-	-	-	-	71.40.2
3	557	.	.	-	-	-	-	71.40.3
55	8 819	18	5 993	12	8 925	71.40.4
72	10 961	33	11 917	32	23 476	21	30 190	14	45 148	11	458 678	71.40.5
3 266	484 737	1 089	383 030	688	483 272	486	680 636	359	1 109 428	250	6 705 069	72
350	50 456	77	27 450	43	32 337	27	39 056	14	41 922	12	194 087	72.1
1 957	290 086	648	226 291	410	289 591	287	401 315	221	670 849	152	3 365 604	72.2
44	6 784	22	8 358	14	9 969	5	7 165	9	27 781	10	251 183	72.21
1 913	283 303	626	217 933	396	279 622	282	394 149	212	643 069	142	3 114 421	72.22
838	123 428	209	71 707	120	84 266	85	120 153	58	177 500	29	360 963	72.22.1
257	39 340	91	31 411	59	42 531	32	41 880	25	69 306	17	245 323	72.22.2
818	120 534	326	114 814	217	152 825	165	232 116	129	396 262	96	2 508 135	72.22.3
660	98 672	253	90 140	149	101 761	99	136 555	74	238 249	58	2 226 073	72.3
13	2 204	.	.	3	1 988	.	.	-	-	-	-	72.4
38	5 808	.	.	12	8 979	.	.	9	27 239	3	52 005	72.5
248	37 511	89	30 750	71	48 616	58	81 949	41	131 169	25	867 301	72.6
350	53 661	142	50 291	82	59 263	69	97 634	44	142 708	30	700 357	73
327	50 199	127	45 119	77	56 043	63	89 303	73.1
23	3 463	15	5 171	5	3 220	6	8 331	73.2
19 905	3 092 535	8 262	2 901 477	4 979	3 490 588	2 780	3 849 041	1 632	4 957 775	1 186	91 567 248	74
7 704	1 214 845	3 884	1 371 003	2 396	1 681 836	1 252	1 724 578	651	1 955 425	507	62 702 210	74.1
2 423	383 412	1 121	392 759	658	456 885	292	397 278	137	391 293	47	591 890	74.11
2 030	322 314	915	319 886	440	304 194	168	224 279	70	202 854	27	380 129	74.11.2
39	7 201	78	29 171	141	100 289	87	122 347	74.11.3
138	20 874	51	17 636	37	26 229	28	38 398	24	72 069	16	182 315	74.11.4
216	33 023	77	26 066	40	26 173	9	12 254	74.11.5

noch: Tabelle 3. Steuerpflichtige sowie Lieferungen und Leistungen in Bayern 2006

- Lieferungen und Leistungen

Gewerbe- kenn- zahl ¹⁾	Wirtschaftszweig	Steuer- pflichtige	Lieferungen und Leistungen	davon			
				17 501 bis 50 000		50 000 bis 100 000	
				Anzahl	1 000 EUR	Anzahl	1 000 EUR
74.12	Wirtschafts- u. Buchprüfung, Steuerberatung, Buchführung.....	8 721	3 057 987	2 160	68 511	1 561	111 864
74.12.1	Praxen v. Wirtschaftsprüferinnen u. prüfen, Wirtschaftsprüfungsgesellschaften.....	463	268 077	68	2 061	89	6 340
74.12.2	Praxen von vereidigten Buchprüfern u. Buchprüfungsgesellschaften.....	33	10 816	9	331	10	626
74.12.3	Praxen v. Steuerberatern und Steuerberatungsgesellschaften.....	5 309	2 233 390	918	29 773	909	66 164
74.12.4	Praxen von Steuerbevollmächtigten.....	1 694	439 864	346	11 290	296	21 492
74.12.5	Buchführung (o. Datenverarbeitungsdienste).....	1 222	105 839	819	25 057	257	17 242
74.13	Markt- und Meinungsforschung.....	495	728 815	185	5 879	93	6 534
74.13.1	Marktforschung.....	475	716 300	176	5 647	90	6 341
74.13.2	Meinungsforschung.....	20	12 515	9	232	3	192
74.14	Unternehmens- und Public-Relations-Beratung.....	11 674	6 870 317	3 916	124 956	2 976	213 680
74.14.1	Unternehmensberatung.....	11 447	6 736 142	3 821	121 964	2 921	209 895
74.14.2	Public-Relations-Beratung.....	227	134 175	95	2 992	55	3 785
74.15	Managementtätigkeiten von Holdinggesellschaften.....	2 710	57 963 177	485	16 011	508	36 482
74.15.1	Manag. v. Holdinggesellschaften m. Schwerp. i. Produzierendem Gewerbe.....	350	19 264 610	42	1 378	52	3 838
74.15.2	Manag. v. sonst. Holdinggesellschaften (o. geschlossene Immobilienfonds).....	444	26 967 711	71	2 389	54	3 983
74.15.3	Geschlossene Immobilienfonds mit Nichtwohngebäuden.....	368	945 076	38	1 250	25	1 761
74.15.4	Geschlossene Immobilienfonds mit Wohngebäuden.....	250	1 259 686	46	1 459	48	3 370
74.15.5	Komplementärgesellschaften.....	989	2 115 578	227	7 452	273	19 561
74.15.6	Verwaltung u. Führung v. Unternehmen u. Betrieben.....	309	7 410 516	61	2 084	56	3 969
74.2	Architektur- und Ingenieurbüros.....	22 665	6 317 758	7 718	249 780	6 121	438 892
74.20.1	Architekturbüros f. Hochbau u. f. Innenarchitektur.....	6 536	1 060 251	2 555	82 734	1 710	120 856
74.20.2	Architekturbüros für Orts-, Regional- u. Landesplanung.....	608	106 182	260	8 326	156	10 860
74.20.3	Architekturbüros für Garten- u. Landschaftsgestaltung.....	429	55 410	182	5 691	100	7 348
74.20.4	Ingenieurbüros für bautechnische Gesamtplanung.....	4 797	1 324 658	1 441	47 207	1 276	91 367
74.20.5	Ingenieurbüros für technische Fachplanung.....	6 181	2 601 588	1 805	58 260	1 754	127 424
74.20.6	Büros für Industrie-Design.....	685	130 640	306	9 937	197	13 723
74.20.7	Büros baufachlicher Sachverständiger.....	500	71 668	176	5 679	145	10 614
74.20.8	Büros für technisch-wirtschaftliche Beratung.....	2 753	868 702	946	30 449	735	53 297
74.20.9	Vermessungsbüros.....	176	98 660	47	1 497	48	3 404
74.3	Technische, physikalische und chemische Untersuchung.....	838	1 405 587	272	8 541	196	13 900
74.30.1	Technische Untersuchung und Beratung.....	599	1 202 239	201	6 260	149	10 535
74.30.2	Physikalische Untersuchung und Beratung.....	108	115 124	40	1 331	.	.
74.30.3	Chemische Untersuchung und Beratung.....	122	75 380	.	.	25	1 764
74.30.4	Betrieb von Messnetzen und Messstationen	9	12 844
74.4	Werbung.....	6 893	3 216 184	2 596	81 943	1 485	105 050
74.40.1	Werbegestaltung.....	3 656	1 536 407	1 451	46 315	793	55 906
74.40.2	Werbemittelverbreitung und Werbevermittlung.....	3 237	1 679 778	1 145	35 628	692	49 144
74.5	Personal- u. Stellenvermittlung, Überlassung v. Arbeitskräften.....	803	1 697 752	121	3 795	100	6 990
74.50.1	Personal- und Stellenvermittlung.....	264	126 267	83	2 578	56	3 849
74.50.2	Überlassung von Arbeitskräften.....	539	1 571 484	38	1 216	44	3 140
74.6	Wach- und Sicherheitsdienste sowie Detekteien.....	669	452 645	239	7 343	122	8 891
74.60.1	Detekteien.....	177	18 149	101	3 188	32	2 411
74.60.2	Wach- und Sicherheitsdienste.....	492	434 495	138	4 155	90	6 480
74.7	Reinigung von Gebäuden, Inventar u. Verkehrsmitteln.....	4 578	1 629 342	1 221	38 594	766	54 423
74.70.1	Reinigung von Gebäuden, Räumen und Inventar.....	3 169	1 402 372	1 156	36 547	708	50 206
74.70.2	Schornsteinreinigung.....	1 297	188 684	21	699	41	3 071
74.70.3	Reinigung von Verkehrsmitteln.....	64	26 743	26	786	8	494
74.70.4	Desinfektion und Schädlingsbekämpfung.....	48	11 542	18	562	9	652

1) Klassifikation der Wirtschaftszweige (Ausgabe 2003), Tiefengliederung für die Steuerstatistiken (GKZ 2003).

nach Umsatzgrößenklassen und ausführlicher wirtschaftlicher Gliederung

ohne Umsatzsteuer -

von ... bis unter ... EUR												Gewerbe- kenn- zahl ¹⁾
100 000 bis 250 000		250 000 bis 500 000		500 00 bis 1 Mill.		1 Mill. bis 2 Mill.		2 Mill. bis 5 Mill.		5 Mill. und mehr		
Anzahl	1 000 EUR	Anzahl	1 000 EUR	Anzahl	1 000 EUR	Anzahl	1 000 EUR	Anzahl	1 000 EUR	Anzahl	1 000 EUR	
1 904	309 350	1 554	557 343	979	684 695	407	548 332	123	337 936	33	439 956	74.12
113	18 289	84	30 497	.	.	41	57 028	18	53 735	.	.	74.12.1
5	865	5	2 031	-	-	74.12.2
1 232	201 394	1 070	384 498	748	525 249	312	421 987	97	262 267	23	342 057	74.12.3
448	73 119	366	130 199	184	126 171	49	62 586	5	15 008	-	-	74.12.4
106	15 683	29	10 117	4	2 221	74.12.5
89	13 459	30	11 292	32	22 685	23	35 149	29	88 189	14	545 628	74.13
86	13 025	23	35 149	26	77 814	14	545 628	74.13.1
3	433	-	-	3	10 375	-	-	74.13.2
2 757	423 654	890	308 336	512	363 180	329	460 119	197	611 102	97	4 365 290	74.14
2 716	417 434	874	302 734	502	356 006	93	4 276 387	74.14.1
41	6 220	16	5 601	10	7 173	4	88 904	74.14.2
531	84 971	289	101 273	215	154 390	201	283 699	165	526 904	316	56 759 446	74.15
67	11 411	33	11 459	27	19 734	32	43 116	24	82 138	73	19 091 536	74.15.1
56	9 274	49	16 369	31	21 997	47	66 266	40	121 719	96	26 725 715	74.15.2
67	10 924	54	19 586	36	25 463	53	73 650	48	159 916	47	652 525	74.15.3
45	7 400	25	9 003	27	19 574	19	27 587	22	62 397	18	1 128 895	74.15.4
240	37 239	99	35 013	62	45 374	33	47 866	21	68 394	34	1 854 679	74.15.5
56	8 723	29	9 842	32	22 248	17	25 214	10	32 341	48	7 306 096	74.15.6
5 108	779 003	1 850	640 703	978	679 911	507	694 092	254	766 609	129	2 068 768	74.2
1 372	213 185	517	179 649	244	164 935	98	131 541	31	88 895	9	78 455	74.20.1
115	18 104	40	14 022	22	15 910	10	12 881	74.20.2
95	15 105	34	11 348	14	9 653	-	-	74.20.3
1 181	181 293	418	143 896	243	171 189	149	204 288	58	178 348	31	307 070	74.20.4
1 463	218 739	538	186 952	287	199 499	171	235 772	106	320 553	57	1 254 390	74.20.5
101	14 798	34	11 390	23	16 609	14	19 575	6	18 894	4	25 713	74.20.6
118	18 090	36	12 357	17	11 825	-	-	74.20.7
611	91 394	215	74 856	123	87 218	53	74 290	45	136 384	25	320 814	74.20.8
52	8 294	18	6 234	5	3 072	3	3 976	74.20.9
194	30 495	55	18 674	53	37 890	30	42 465	20	62 471	18	1 191 151	74.3
135	20 817	34	11 107	39	28 474	18	26 966	74.30.1
.	.	8	2 714	6	3 472	6	7 747	.	.	3	91 587	74.30.2
33	5 357	.	.	8	5 943	.	.	4	12 934	5	37 405	74.30.3
.	.	.	.	-	-	74.30.4
1 306	206 990	642	225 179	391	272 712	243	332 075	145	434 111	85	1 558 124	74.4
677	107 843	333	117 324	199	136 910	108	147 347	66	193 908	29	730 855	74.40.1
629	99 146	309	107 855	192	135 803	135	184 729	79	240 203	56	827 269	74.40.2
113	18 415	74	26 864	103	75 630	109	160 497	114	363 192	69	1 042 368	74.5
53	8 759	23	8 254	16	11 909	15	20 782	14	43 686	4	26 449	74.50.1
60	9 656	51	18 610	87	63 721	94	139 715	100	319 506	65	1 015 919	74.50.2
115	18 169	70	25 456	46	32 451	32	43 726	27	83 020	18	233 590	74.6
30	5 076	7	2 200	-	-	-	-	74.60.1
85	13 093	63	23 256	27	83 020	18	233 590	74.60.2
1 872	283 058	298	104 764	176	125 177	126	174 782	77	236 815	42	611 730	74.7
616	95 770	284	99 677	169	120 619	122	168 860	72	218 963	42	611 730	74.70.1
1 230	182 981	-	-	-	-	-	-	74.70.2
14	2 555	7	2 573	-	-	74.70.3
12	1 751	.	.	3	2 081	-	-	74.70.4

noch: Tabelle 3. Steuerpflichtige sowie Lieferungen und Leistungen in Bayern 2006

- Lieferungen und Leistungen

Gewerbe- kenn- zahl ¹⁾	Wirtschaftszweig	Steuer- pflichtige	Lieferungen und Leistungen	davon			
				17 501 bis 50 000		50 000 bis 100 000	
				Anzahl	1 000 EUR	Anzahl	1 000 EUR
74.8	Erbringung v. sonstigen wirtschaftlichen Dienstleistungen, a.n.g.....	20 750	26 124 598	9 192	287 632	4 697	329 327
74.81	Fotografisches Gewerbe u. fotografische Laboratorien.....	1 874	341 804	750	23 894	532	37 697
74.81.1	Fotografisches Gewerbe.....	1 779	285 663	725	23 155	513	36 366
74.81.2	Fotografische Laboratorien.....	95	56 141	25	739	19	1 331
74.82	Abfüll- und Verpackungsgewerbe.....	146	450 241	31	1 023	13	971
74.85	Schreib- u. Übersetzungsdienste u.ä.; Copy-Shops.....	4 182	264 777	2 789	85 083	906	60 780
74.85.1	Freiberufliche Dolmetscher.....	858	58 017	528	15 981	223	15 042
74.85.2	Übersetzungsbüros.....	333	33 125	185	5 831	77	5 284
74.85.3	Sekretariats- und Schreibdienste; Copy-Shops.....	2 991	173 635	2 076	63 272	606	40 454
74.86	Call Centers.....	109	10 889	60	1 907	27	1 935
74.87	Erbrg. v. wirtsch. Dienstl. für Unternehmen u. Privatpersonen, a.n.g.....	14 439	25 056 886	5 562	175 725	3 219	227 943
74.87.1	Ausstellungs-, Messe- und Warenmarkteinrichtungen.....	1 060	742 750	477	15 383	175	12 039
74.87.2	Sachverständige, a.n.g.....	659	124 317	194	6 208	184	13 381
74.87.3	Versteigerungsgewerbe.....	78	53 585	22	766	12	860
74.87.4	Ateliers für Textil-, Möbel-, Schmuck- u.ä. Design.....	2 007	249 542	1 030	32 934	548	37 700
74.87.5	Auskunfteien.....	79	91 309	26	907	14	928
74.87.6	Inkassobüros.....	102	141 426	33	1 030	13	990
74.87.7	Sonstige Vermögensberatung.....	2 072	7 500 302	445	13 927	354	25 652
74.87.8	Erbrg. v. sonst. Dienstleistungen f. Unternehmen usw., a.n.g.....	8 382	16 153 655	3 335	104 570	1 919	136 394
M	Erziehung und Unterricht.....	5 351	1 111 081	1 861	59 077	1 397	101 496
80.1	Kindergärten, Vor- und Grundschulen.....	14	752	8	274	.	.
80.2	Weiterführende Schulen.....	112	45 188	29	923	21	1 631
80.21	Allgemein bildende weiterführende Schulen.....	48	11 400	19	611	8	618
80.22	Berufsbildende weiterführende Schulen im Sekundarbereich.....	64	33 788	10	312	13	1 013
80.3	Hochschulen u.a. Bildungseinrichtungen d. Tertiärsbereichs.....	27	167 676	5	151	.	.
80.30.5	Universitäten.....	8	.	.	.	-	-
80.30.6	Allgemeine Fachhochschulen.....	6	.	-	-	-	-
80.30.8	Berufs-, Fachakademien, Schulen d. Gesundheitswesens.....	13	25 947
80.4	Erwachsenenbildung und sonstiger Unterricht.....	5 198	897 465	1 819	57 729	1 370	99 454
80.41	Fahr- und Flugschulen.....	2 042	324 841	303	10 423	576	43 217
80.41.1	Kraftfahrerschulen.....	1 955	309 132	275	9 598	553	41 545
80.41.2	Flug-, Bootsführer-, Segel- u.ä. Schulen.....	87	15 709	28	824	23	1 672
80.42	Erwachsenenbildung und Unterricht, a.n.g.....	3 156	572 624	1 516	47 307	794	56 237
N	Gesundheits-, Veterinär- und Sozialwesen.....	9 226	11 197 907	3 065	94 810	1 881	134 244
85.1	Gesundheitswesen.....	6 381	7 892 950	2 335	71 782	1 241	88 212
85.11	Krankenhäuser.....	293	5 925 422	26	919	18	1 316
85.11.1	Krankenhäuser (o. Uni-, Vorsorge-, Rehakliniken.....	197	5 196 672	15	524	11	783
85.11.2	Hochschulkliniken.....	7	502 134	-	-	.	.
85.11.3	Vorsorge- und Rehabilitationskliniken.....	89	226 617	11	395	.	.
85.12	Arztpraxen (ohne Zahnarztpraxen).....	1 454	409 466	727	22 346	340	24 340
85.12.1	Arztpraxen f. Allgemeinmedizin und prakt. Ärzte.....	883	107 880	442	13 732	210	15 075
85.12.2	Facharztpraxen (o. Praxen für Allgemeinmedizin.....	571	301 585	285	8 614	130	9 265
85.13	Zahnarztpraxen.....	1 926	690 780	295	9 140	251	18 613
85.14	Gesundheitswesen, a.n.g.....	2 708	867 282	1 287	39 377	632	43 944
85.14.1	Praxen f. psychologische Psychotherapie.....	305	27 347	153	4 933	89	6 147
85.14.2	Massagepraxen, Krankengymnastikpraxen usw.....	217	32 814	97	2 960	42	2 885
85.14.3	Heilpraktikerpraxen.....	191	25 069	97	3 015	61	4 327
85.14.4	Sonst. selbständige Tätigkeiten im Gesundheitswesen.....	1 704	316 891	845	25 567	393	27 232
85.14.5	Krankentransport- und Rettungsdienste.....	34	16 123	11	386	8	518
85.14.6	Sonst. Anstalten und Einrichtungen d. Gesundheitswesens.....	257	449 038	84	2 516	39	2 836
85.2	Veterinärwesen.....	1 850	379 286	366	11 771	390	28 805

1) Klassifikation der Wirtschaftszweige (Ausgabe 2003), Tiefengliederung für die Steuerstatistiken (GKZ 2003).

nach Umsatzgrößenklassen und ausführlicher wirtschaftlicher Gliederung

ohne Umsatzsteuer -

von ... bis unter ... EUR												Gewerbe- kenn- zahl ¹⁾
100 000 bis 250 000		250 000 bis 500 000		500 00 bis 1 Mill.		1 Mill. bis 2 Mill.		2 Mill. bis 5 Mill.		5 Mill. und mehr		
Anzahl	1 000 EUR	Anzahl	1 000 EUR	Anzahl	1 000 EUR	Anzahl	1 000 EUR	Anzahl	1 000 EUR	Anzahl	1 000 EUR	
3 493	541 560	1 389	488 833	836	584 981	481	676 825	344	1 056 133	318	22 159 306	74.8
378	58 800	117	39 653	58	39 938	19	23 677	14	38 463	6	79 682	74.81
347	54 321	106	35 664	54	36 485	74.81.1
31	4 479	11	3 988	4	3 453	74.81.2
39	6 295	22	8 476	.	.	14	19 878	.	.	9	385 228	74.82
362	52 164	84	27 787	29	19 545	-	-	74.85
81	11 730	14	4 437	8	5 285	4	5 542	-	-	-	-	74.85.1
46	6 830	15	5 384	6	4 364	4	5 433	-	-	-	-	74.85.2
235	33 604	55	17 966	15	9 896	-	-	74.85.3
13	1 695	6	2 149	-	-	-	-	74.86
2 701	422 606	1 160	410 768	735	515 552	436	617 835	323	992 061	303	21 694 396	74.87
156	25 107	90	32 265	77	55 201	40	55 278	27	82 724	18	464 754	74.87.1
184	28 638	58	19 872	33	20 820	74.87.2
21	3 167	9	3 058	8	24 004	.	.	74.87.3
284	43 356	80	26 522	39	25 443	17	23 345	6	18 903	3	41 340	74.87.4
13	1 916	9	2 837	6	4 352	5	7 637	3	9 797	3	62 934	74.87.5
22	3 326	9	3 072	.	.	4	4 712	.	.	8	114 503	74.87.6
447	72 957	255	92 057	177	125 378	136	194 361	121	375 216	137	6 600 754	74.87.7
1 574	244 138	650	231 084	391	275 715	228	323 796	154	468 045	131	14 369 913	74.87.8
1 468	228 663	397	133 487	133	89 700	47	65 560	31	94 270	17	338 827	M
.	.	-	-	-	-	-	-	-	-	-	-	80.1
25	3 849	14	4 797	.	.	6	8 902	80.2
12	1 941	4	1 156	.	.	-	-	.	.	-	-	80.21
13	1 908	10	3 641	.	.	6	8 902	80.22
.	.	3	795	.	.	3	4 188	80.3
-	-	-	-	-	-	80.30.5
3	458	.	.	-	-	-	-	-	-	-	-	80.30.6
3	336	.	.	-	-	-	-	4	12 213	.	.	80.30.8
1 436	223 880	380	127 895	120	80 690	38	52 470	22	67 512	13	187 835	80.4
867	137 205	232	76 852	55	36 802	.	.	-	-	.	.	80.41
849	134 148	222	73 324	.	.	6	7 945	-	-	.	.	80.41.1
18	3 057	10	3 528	-	-	-	-	80.41.2
569	86 675	148	51 043	65	43 888	.	.	22	67 512	.	.	80.42
1 907	308 688	1 147	408 897	702	475 962	244	336 864	122	376 265	158	9 062 176	N
1 120	179 706	782	283 292	551	377 628	185	253 915	74	225 076	93	6 413 339	85.1
52	9 157	36	12 473	36	26 463	27	40 564	30	97 012	68	5 737 519	85.11
35	6 168	21	7 331	18	12 591	21	31 601	22	67 838	54	5 069 838	85.11.1
-	-	-	-	-	-	-	-	.	.	5	498 818	85.11.2
17	2 989	15	5 143	18	13 872	6	8 963	.	.	9	168 863	85.11.3
228	35 712	97	34 243	32	22 101	13	18 540	11	29 217	6	222 968	85.12
153	24 082	49	16 860	17	11 332	9	14 100	85.12.1
75	11 629	48	17 384	15	10 768	4	4 440	85.12.2
397	66 409	479	176 321	393	265 832	101	128 908	10	25 557	-	-	85.13
443	68 429	170	60 255	90	63 232	44	65 903	23	73 291	19	452 852	85.14
46	7 322	12	4 391	-	-	-	-	85.14.1
50	7 815	19	6 736	.	.	-	-	85.14.2
25	3 707	4	1 504	.	.	-	-	-	-	.	.	85.14.3
263	39 801	105	37 475	54	38 775	5	70 664	85.14.4
5	848	3	882	85.14.5
54	8 936	27	9 267	20	14 406	14	21 865	9	29 789	10	359 423	85.14.6
649	107 543	321	109 978	95	59 271	23	31 551	85.2

noch: Tabelle 3. Steuerpflichtige sowie Lieferungen und Leistungen in Bayern 2006

- Lieferungen und Leistungen

Gewerbe- kenn- zahl ¹⁾	Wirtschaftszweig	Steuer- pflichtige	Lieferungen und Leistungen	davon			
				17 501 bis 50 000		50 000 bis 100 000	
				Anzahl	1 000 EUR	Anzahl	1 000 EUR
85.20.1	Tierarztpraxen.....	1 640	334 342	263	8 610	341	25 405
85.20.2	Sonst. selbst. Tätigkeiten im Veterinärwesen.....	187	19 187	96	2 958	43	2 984
85.20.3	Anstalten und Einrichtungen des Veterinärwesens.....	23	25 757	7	204	6	415
85.3	Sozialwesen.....	995	2 925 671	364	11 257	250	17 227
85.31	Heime (ohne Erholungs- und Ferienheime).....	174	1 743 513	24	676	19	1 371
85.31.1	Jugendwohnheime.....	15	70 337
85.31.2	Erziehungsheime.....	3
85.31.3	Altenwohnheime.....	12	43 442
85.31.4	Altenheime.....	17	379 262	.	.	3	214
85.31.5	Altenpflegeheime.....	43	528 279	11	297	6	422
85.31.6	Heime f. werdende Mütter, Mütter oder Väter m. Kind.....	5	232
85.31.7	Einr. zur Eingliederung und Pflege Behinderter.....	64	690 709
85.31.8	Wohnheime für Behinderte.....	2	.	-	-	-	-
85.31.9	Sonstige Heime (ohne Erholungs-, u. Ferienheime).....	13	7 776
85.32	Sozialwesen, a.n.g.....	821	1 182 157	340	10 581	231	15 855
85.32.1	Tagesstätten (ohne Kinderkrippen, -gärten usw.).....	2	.	-	-	.	.
85.32.2	Kinderkrippen u. außerhäusl. Kinderbetreuung, a.n.g.....	11	.	5	121	.	.
85.32.3	Jugendzentren und Häuser der offenen Tür.....	6	5 394	.	.	-	-
85.32.4	Erziehungs-, Jugend- und Familienberatungsstellen.....	44	20 902	22	693	13	816
85.32.5	Sonstige soziale Beratungsstellen.....	211	39 004	106	3 368	69	4 663
85.32.6	Ambulante soziale Dienste.....	110	20 263	53	1 608	27	1 955
85.32.7	Organisationen der freien Wohlfahrtspflege u. Jugendhilfe.....	188	900 266	44	1 289	27	1 906
85.32.8	Unterstützungskassen.....	9	5 228
85.32.9	Sonstiges Sozialwesen, a.n.g.....	240	190 339	107	3 418	87	5 972
O	Erbringung sonst. öff. u. persönl. Dienstleistungen.....	66 045	29 448 143	28 707	902 197	16 173	1 143 865
90	Abwasser-, Abfallbeseitigung u. sonst. Entsorgung.....	898	1 703 656	131	4 218	116	8 340
90.01	Abwasserbeseitigung.....	101	61 440	9	259	13	936
90.01.1	Kläranlagen.....	81	52 610	5	129	.	.
90.01.2	Sammelkanalisation.....	20	8 830	4	130	.	.
90.02	Abfallbeseitigung.....	734	1 588 729	111	3 633	89	6 487
90.02.1	Sammlung, Beförderung u. Zwischenlagerung von Abfällen.....	349	918 342	31	1 007	37	2 757
90.02.2	Thermische Abfallbeseitigung.....	13	169 238	-	-	.	.
90.02.3	Abfalldeponien.....	14	41 757
90.02.4	Biologische Abfallbeseitigung.....	56	53 402	12	446	6	413
90.02.5	Sonstige Abfallbeseitigung.....	302	405 990	66	2 108	44	3 169
90.03	Beseitigung von Umweltverschmutzung usw.....	63	53 488	11	326	14	917
91	Interessenvertretungen, kirchl. und sonst. Vereinigungen.....	1 489	1 342 629	605	18 597	290	20 768
91.1	Wirtschafts- und Arbeitgeberverbände, Berufsorganisationen.....	291	.	77	2 479	.	.
91.11	Wirtschafts- und Arbeitgeberverbände.....	136	177 691	34	1 139	19	1 359
91.11.1	Wirtschaftsverbände (o. öff. rechtl. Wirtschaftsvertretungen).....	92	164 040	23	744	9	638
91.11.2	Öffentlich-rechtliche Wirtschaftsvertretungen.....	36	10 525
91.11.3	Arbeitgeberverbände.....	8	3 125
91.12	Berufsorganisationen.....	155	.	43	1 339	45	3 234
91.12.1	Berufsorganisationen (o. öff. rechtl. Berufsvertretungen).....	139	101 465	38	1 200	39	2 738
91.12.2	Öffentlich-rechtliche Berufsvertretungen.....	16	.	5	139	6	497
91.2	Arbeitnehmervereinigungen.....	1	.	-	-	.	.
91.3	Kirchliche Vereinigungen, polit. Parteien, sonst. Interessenvertretungen, a.n.g.....	1 197	1 057 273	528	16 118	225	16 079
91.31	Kirchliche und sonstige religiöse Vereinigungen.....	91	399 355	23	795	16	1 186
91.31.1	Kirchen und kirchlich-religiöse Vereinigungen.....	77	396 031	20	680	12	827
91.31.2	Sonst. religiöse, weltanschauliche Vereinigungen.....	14	3 325	3	115	4	359

1) Klassifikation der Wirtschaftszweige (Ausgabe 2003), Tiefengliederung für die Steuerstatistiken (GKZ 2003).

nach Umsatzgrößenklassen und ausführlicher wirtschaftlicher Gliederung

ohne Umsatzsteuer -

von ... bis unter ... EUR												Gewerbe- kenn- zahl ¹⁾
100 000 bis 250 000		250 000 bis 500 000		500 00 bis 1 Mill.		1 Mill. bis 2 Mill.		2 Mill. bis 5 Mill.		5 Mill. und mehr		
Anzahl	1 000 EUR	Anzahl	1 000 EUR	Anzahl	1 000 EUR	Anzahl	1 000 EUR	Anzahl	1 000 EUR	Anzahl	1 000 EUR	
615	102 382	306	105 068	92	56 976	20	27 438	3	8 463	-	-	85.20.1
30	4 446	.	.	3	2 295	.	.	-	-	-	-	85.20.2
4	715	.	.	-	-	85.20.3
138	21 438	44	15 628	56	39 063	36	51 399	85.3
23	3 665	12	4 420	13	9 133	17	24 839	26	83 293	40	1 616 116	85.31
3	386	3	64 695	85.31.1
-	-	-	-	-	-	-	-	-	-	-	-	85.31.2
.	.	.	.	3	2 033	85.31.3
.	.	-	-	-	-	3	4 560	85.31.4
7	1 171	.	.	3	2 213	.	.	5	19 358	7	501 663	85.31.5
-	-	-	-	-	-	-	-	-	-	-	-	85.31.6
5	736	5	1 766	.	.	7	9 828	15	44 007	24	630 748	85.31.7
-	-	-	-	-	-	-	-	-	-	.	.	85.31.8
5	940	3	5 439	-	-	-	-	85.31.9
115	17 773	32	11 208	43	29 931	19	26 560	18	54 864	23	1 015 384	85.32
.	.	-	-	-	-	-	-	-	-	-	-	85.32.1
-	-	-	-	-	-	-	-	-	-	-	-	85.32.2
-	-	-	-	-	-	-	-	85.32.3
4	561	-	-	85.32.4
28	3 922	.	.	3	2 423	.	.	-	-	.	.	85.32.5
16	2 264	5	1 698	3	7 693	-	-	85.32.6
42	7 122	19	6 664	23	15 921	9	12 384	8	27 697	16	827 283	85.32.7
.	.	.	.	3	2 094	-	-	.	.	-	-	85.32.8
22	3 372	3	1 092	8	4 985	4	5 434	85.32.9
12 278	1 886 024	4 227	1 462 659	2 236	1 551 154	1 165	1 613 252	743	2 285 874	516	18 603 118	O
171	28 275	125	45 482	108	76 594	87	124 315	86	261 409	74	1 155 023	90
27	4 246	24	8 922	13	9 355	.	.	3	7 699	.	.	90.01
23	3 603	19	7 097	9	6 424	8	10 869	3	7 699	.	.	90.01.1
4	643	5	1 824	4	2 930	.	.	-	-	-	-	90.01.2
133	22 320	92	33 785	84	59 507	76	108 861	79	240 963	70	1 113 173	90.02
58	9 864	49	18 271	47	32 490	43	61 319	44	134 837	40	657 796	90.02.1
-	-	-	-	.	.	8	158 914	90.02.2
.	.	4	1 238	.	.	-	-	.	.	3	36 438	90.02.3
14	2 342	4	1 695	6	4 887	8	12 850	3	7 786	3	22 983	90.02.4
59	9 707	34	12 213	29	20 724	25	34 691	29	86 336	16	237 041	90.02.5
11	1 709	9	2 775	11	7 731	.	.	4	12 747	.	.	90.03
270	41 891	137	48 419	74	51 955	40	53 882	44	132 899	29	974 218	91
74	11 808	27	9 581	19	13 743	13	17 772	91.1
37	6 198	17	6 334	10	7 319	7	10 348	6	17 029	6	127 966	91.11
26	4 215	11	4 335	.	.	4	6 044	.	.	6	127 966	91.11.1
.	-	-	91.11.2
.	-	-	-	-	91.11.3
37	5 611	10	3 247	9	6 424	6	7 423	3	8 614	.	.	91.12
.	.	.	.	9	6 424	91.12.1
.	.	.	.	-	-	-	-	91.12.2
-	-	-	-	-	-	-	-	-	-	-	-	91.2
196	30 082	110	38 838	55	38 212	27	36 111	91.3
22	3 274	15	4 928	3	2 278	4	5 738	91.31
19	2 849	91.31.1
3	424	-	-	-	-	91.31.2

noch: Tabelle 3. Steuerpflichtige sowie Lieferungen und Leistungen in Bayern 2006

- Lieferungen und Leistungen

Gewerbe- kenn- zahl ¹⁾	Wirtschaftszweig	Steuer- pflichtige	Lieferungen und Leistungen	davon			
				17 501 bis 50 000		50 000 bis 100 000	
				Anzahl	1 000 EUR	Anzahl	1 000 EUR
91.32	Politische Parteien und Vereinigungen.....	121	19 074	65	1 935	28	2 078
91.33	Interessenvertretungen und Vereinigungen, a.n.g.....	985	638 843	440	13 388	181	12 814
91.33.1	Organisationen d. Bildung, Wissenschaft, Forschung, Kultur.....	564	486 014	263	8 094	105	7 358
91.33.2	Organisationen des Gesundheitswesens.....	29	10 011	9	234	6	429
91.33.3	Jugendorganisationen.....	13	5 615
91.33.4	Verbraucherorganisationen.....	41	8 734	13	410	9	623
91.33.5	Kommunale Spitzen- und Regionalverbände.....	17	27 578
91.33.7	Sonst. Interessenvertretungen u. Vereinigungen, a.n.g.....	321	100 890	149	4 482	56	3 978
92	Kultur, Sport und Unterhaltung.....	20 192	11 386 663	9 622	299 956	4 633	323 348
92.1	Film- u. Videofilmherstellung, -verleih, -vertrieb; Kinos.....	1 991	2 713 533	686	21 852	412	29 469
92.11	Film- und Videofilmherstellung.....	1 531	1 402 595	590	18 692	334	23 691
92.12	Filmverleih und Videoprogrammanbieter.....	256	1 154 476	72	2 295	49	3 568
92.13	Kinos.....	204	156 462	24	865	29	2 210
92.2	Rundfunkveranstalter, H. v. Hörfunk- u. Fernsehprogrammen.....	211	2 959 300	42	1 382	24	1 725
92.20.1	Rundfunkveranstalter.....	82	2 453 866	5	176	.	.
92.20.2	Herstellung von Hörfunk- und Fernsehprogrammen.....	129	505 435	37	1 206	.	.
92.3	Erbrg. v. sonst. kulturellen und unterhaltenden Leistungen.....	7 317	1 122 472	3 840	118 469	1 708	119 031
92.31	Künstler- u. schriftstellerische Tätigkeiten u. Darbietungen.....	5 467	456 650	3 124	96 245	1 316	91 319
92.31.1	Theaterensembles.....	20	5 729	11	334	.	.
92.31.2	Ballettgruppen, Orchester, Kapellen und Chöre.....	470	43 011	274	8 253	91	6 421
92.31.3	Selbständige bildende Künstlerinnen u. Künstler.....	1 542	125 320	890	27 725	409	28 216
92.31.4	Selbst. Restauratorinnen und Restauratoren.....	248	23 486	133	4 207	64	4 353
92.31.5	Selbst. Komponisten, -innen, Musikbearbeiter, -innen.....	486	50 269	255	7 972	103	7 570
92.31.6	Selbst. Schriftstellerinnen und Schriftsteller.....	1 370	99 074	791	24 495	338	23 196
92.31.7	Selbst. Bühnen-, Film-, Hörfunk-, Fernsehkünstler, -innen.....	1 268	105 438	737	22 253	291	20 096
92.31.8	Selbstständige Artistinnen und Artisten.....	63	4 322	33	1 006	.	.
92.32	Betrieb von Kultur- und Unterhaltungseinr. u. Hilfsdienste dafür.....	384	287 170	155	4 832	85	5 866
92.32.1	Theater- und Konzertveranstalter.....	181	202 250	52	1 519	41	2 862
92.32.2	Opern-, Schauspielhäuser, Konzerthallen u.ä. Einrichtungen.....	20	54 812	4	114	3	185
92.32.3	Varietees und Kleinkunsthöfen.....	39	10 050	18	646	6	446
92.32.5	Techn. Hilfsdienste für kulturelle u.ä. Leistungen.....	144	20 057	81	2 554	35	2 373
92.33	Schaustellergewerbe und Vergnügungsparks.....	538	141 858	127	4 094	120	8 652
92.34	Erbringung v. kulturellen u. unterhaltenden Leistungen, a.n.g.....	928	236 794	434	13 298	187	13 194
92.34.1	Tanzschulen.....	194	23 879	75	2 427	49	3 509
92.34.2	Erbrg. v. sonst. kulturellen und unterhaltenden Leistungen, a.n.g.....	734	212 916	359	10 871	138	9 685
92.4	Korrespondenz-, Nachrichtenbüros, selbstständige Journalisten.....	3 209	274 118	1 819	57 781	863	59 029
92.40.1	Korrespondenz- und Nachrichtenbüros.....	133	53 773	50	1 429	32	2 264
92.40.2	Selbst. Journalisten und Pressefotografen, -innen.....	3 076	220 344	1 769	56 352	831	56 765
92.5	Bibliotheken, Archive, Museen, botanische u. zoologische Gärten.....	209	226 520	67	2 034	43	2 904
92.51	Bibliotheken und Archive.....	11	5 524	6	142	.	.
92.52	Museen und Denkmalschutzeinrichtungen.....	152	193 057	49	1 545	.	.
92.52.1	Museen und Kunstaustellungen.....	146	190 542
92.52.2	Denkmalschutzeinrichtungen.....	6	2 515
92.53	Botanische u. zoologische Gärten sowie Naturparks.....	46	27 939	12	347	8	598
92.53.1	Botanische und Zoologische Gärten.....	4	.	-	-	.	.
92.53.2	Naturparks und Landschaftsschutz.....	7	.	.	.	-	-
92.53.3	Natur- und Landschaftsschutz.....	35	13 210
92.6	Sport.....	4 109	1 128 280	1 992	61 754	914	63 880
92.61	Betrieb von Sportanlagen.....	1 054	471 972	284	9 155	198	14 187
92.62	Erbringung von sonst. Dienstleistungen des Sports.....	3 055	656 307	1 708	52 599	716	49 693
92.62.1	Sportverbände und Sportvereine.....	1 634	419 472	907	28 363	436	29 909
92.62.2	Professionelle Sportmannschaften u. Rennställe.....	33	77 657	9	214	4	281

1) Klassifikation der Wirtschaftszweige (Ausgabe 2003), Tiefengliederung für die Steuerstatistiken (GKZ 2003).

nach Umsatzgrößenklassen und ausführlicher wirtschaftlicher Gliederung

ohne Umsatzsteuer -

von ... bis unter ... EUR												Gewerbe- kenn- zahl ¹⁾
100 000 bis 250 000		250 000 bis 500 000		500 00 bis 1 Mill.		1 Mill. bis 2 Mill.		2 Mill. bis 5 Mill.		5 Mill. und mehr		
Anzahl	1 000 EUR	Anzahl	1 000 EUR	Anzahl	1 000 EUR	Anzahl	1 000 EUR	Anzahl	1 000 EUR	Anzahl	1 000 EUR	
17	2 753	4	1 404	3	2 516	-	-	91.32
157	24 056	91	32 506	49	33 419	17	405 066	91.33
91	13 683	42	14 755	25	16 827	12	15 221	15	48 574	11	361 502	91.33.1
.	.	7	2 399	3	2 504	-	-	91.33.2
.	.	3	1 147	.	.	-	-	.	.	-	-	91.33.3
9	1 432	3	3 793	-	-	-	-	91.33.4
3	467	.	.	4	2 889	-	-	91.33.5
51	7 974	32	11 864	14	9 290	.	.	10	29 357	.	.	91.33.7
3 310	513 415	1 252	435 036	664	459 048	360	491 851	200	621 083	151	8 242 925	92
364	57 731	181	62 837	140	98 309	86	118 835	68	222 877	54	2 101 623	92.1
265	41 589	124	42 325	81	57 949	54	75 932	42	135 322	41	1 007 096	92.11
57	9 141	24	8 926	18	11 950	14	19 053	14	46 946	8	1 052 596	92.12
42	7 001	33	11 586	41	28 410	18	23 850	12	40 609	5	41 931	92.13
24	3 882	23	8 323	26	17 960	33	48 851	11	40 308	28	2 836 870	92.2
8	1 294	9	3 087	16	11 616	21	32 262	5	18 794	.	.	92.20.1
16	2 588	14	5 236	10	6 343	12	16 588	6	21 515	.	.	92.20.2
1 153	177 918	358	121 133	136	92 871	62	81 451	92.3
744	112 685	191	63 778	65	43 391	92.31
4	514	-	-	.	.	-	-	92.31.1
72	10 852	3	3 986	-	-	-	-	92.31.2
178	26 746	49	16 206	9	6 173	92.31.3
30	4 616	14	4 878	-	-	-	-	92.31.4
89	13 655	25	8 095	10	6 491	-	-	92.31.5
190	28 906	40	13 769	8	5 450	3	3 259	-	-	-	-	92.31.6
170	25 649	43	14 083	19	13 053	-	-	92.31.7
11	1 746	.	.	-	-	-	-	-	-	-	-	92.31.8
61	10 555	26	9 573	19	13 865	14	19 093	13	39 365	11	184 022	92.32
39	6 625	17	5 851	7	5 210	10	14 765	8	24 778	7	140 641	92.32.1
.	.	.	.	4	3 095	4	43 380	92.32.2
.	.	.	.	3	2 415	-	-	92.32.3
13	2 056	6	2 469	5	3 144	-	-	92.32.5
192	30 205	73	24 761	15	9 873	.	.	3	11 060	.	.	92.33
156	24 474	68	23 021	37	25 743	24	32 922	18	54 471	4	49 672	92.34
43	6 417	20	6 151	-	-	-	-	92.34.1
113	18 057	48	16 870	18	54 471	4	49 672	92.34.2
395	56 715	83	28 679	28	19 218	15	20 524	92.4
24	3 668	11	3 721	5	3 639	5	6 881	92.40.1
371	53 047	72	24 958	23	15 579	10	13 643	-	-	-	-	92.40.2
42	6 336	20	7 226	15	10 237	6	8 805	7	23 185	9	165 793	92.5
.	.	-	-	-	-	-	-	.	.	-	-	92.51
.	.	13	4 626	12	8 269	92.52
.	92.52.1
.	-	-	-	-	92.52.2
13	1 776	7	2 600	3	1 968	.	.	-	-	.	.	92.53
.	.	.	.	-	-	-	-	-	-	-	-	92.53.1
.	.	.	.	-	-	-	-	-	-	-	-	92.53.2
10	1 328	4	1 354	3	1 968	-	-	-	-	.	.	92.53.3
666	104 512	267	94 096	156	108 975	67	90 597	28	83 285	19	521 180	92.6
255	42 205	153	54 451	100	68 584	40	54 902	18	52 066	6	176 423	92.61
411	62 307	114	39 646	56	40 390	27	35 695	10	31 220	13	344 757	92.62
182	28 059	57	19 517	26	19 178	17	22 295	3	9 174	6	262 977	92.62.1
5	589	3	4 303	3	8 867	4	60 442	92.62.2

noch: Tabelle 3. Steuerpflichtige sowie Lieferungen und Leistungen in Bayern 2006

- Lieferungen und Leistungen

Gewerbe- kenn- zahl ¹⁾	Wirtschaftszweig	Steuer- pflichtige	Lieferungen und Leistungen	davon			
				17 501 bis 50 000		50 000 bis 100 000	
				Anzahl	1 000 EUR	Anzahl	1 000 EUR
92.62.3	Selbständige Berufssportler, -innen und -trainer, -innen.....	252	19 210	154	4 542	41	2 973
92.62.4	Sportpromotor u. sonst. profess. Sportveranstalter.....	130	52 070	45	1 425	24	1 754
92.62.5	Sportschulen u. selbst. Sportlehrer, -innen.....	1 006	87 898	593	18 055	211	14 775
92.7	Erbringung v. sonst. Dienstl. für Unterhaltung u.ä.....	3 146	2 962 440	1 176	36 684	669	47 311
92.71	Spiel-, Wett- und Lotteriewesen.....	1 309	2 527 422	340	10 831	261	18 659
92.71.1	Spielhallen und Betrieb von Spielautomaten.....	676	.	.	.	127	9 133
92.71.2	Spielbanken und Spielklubs.....	3
92.71.3	Wett-, Toto- und Lotteriewesen.....	630	2 172 255	179	5 649	.	.
92.72	Erbrg. von Dienstleistungen für Unterhaltung u.ä., a.n.g.....	1 837	435 018	836	25 852	408	28 652
92.72.1	Garten- und Grünanlagen.....	215	30 260	94	3 124	51	3 531
92.72.2	Erbrg. v. sonst. Dienstleistungen f. Unterhaltung u.ä., a.n.g.....	1 622	404 759	742	22 728	357	25 121
93	Erbringung von sonstigen Dienstleistg.....	43 466	15 015 194	18 349	579 425	11 134	791 408
93.01	Wäscherei und chemische Reinigung.....	1 025	352 349	341	11 013	266	18 779
93.01.1	Wäscherei.....	348	190 332	108	3 639	82	5 778
93.01.2	Annahmestellen für Wäscherei.....	35	2 475	21	703	6	395
93.01.3	Chemische Reinigung und Bekleidungsfärberei.....	426	138 247	103	3 463	121	8 837
93.01.4	Annahmestellen f. chem. Reinig. u. Bekleidungsfärberei.....	102	13 688	36	1 138	30	2 034
93.01.5	Heißmangelei und Bügelei.....	114	7 608	73	2 070	27	1 735
93.02	Frisör- und Kosmetiksalons.....	10 834	997 906	4 587	147 364	3 543	254 075
93.02.4	Kosmetiksalons.....	2 481	177 044	1 608	49 248	572	38 868
93.02.5	Frisörsalons.....	8 353	820 862	2 979	98 115	2 971	215 207
93.03	Bestattungswesen.....	422	153 529	50	1 813	62	4 641
93.03.1	Bestattungsinstitute.....	408	146 470	43	1 602	62	4 641
93.03.2	Friedhöfe und Krematorien.....	14	7 059	7	211	-	-
93.04	Saunas, Solarien, Fitnesszentren u.ä.....	1 031	260 690	343	11 117	227	16 143
93.04.1	Bäder und Saunas (ohne medizinische Bäder).....	167	114 259	40	1 283	28	1 946
93.04.2	Solarien, Massagesalons, Fitnesszentren u.ä.....	864	146 431	303	9 835	199	14 197
93.05	Erbringung von Dienstleistungen, a.n.g.....	30 154	13 250 721	13 028	408 118	7 036	497 771
93.05.1	Ehevermittlungsinstitute.....	111	15 627	50	1 651	32	2 208
93.05.2	Erbrg. von sonst. pers. Dienstleistungen.....	4 405	681 236	2 220	68 560	1 076	74 893
93.05.3	Erbrg. von sonst. pers. Dienstleistungen, a.n.g.....	25 638	12 553 858	10 758	337 908	5 928	420 669

1) Klassifikation der Wirtschaftszweige (Ausgabe 2003), Tiefengliederung für die Steuerstatistiken (GKZ 2003).

nach Umsatzgrößenklassen und ausführlicher wirtschaftlicher Gliederung

ohne Umsatzsteuer -

von ... bis unter ... EUR												Gewerbe- kenn- zahl ¹⁾
100 000 bis 250 000		250 000 bis 500 000		500 00 bis 1 Mill.		1 Mill. bis 2 Mill.		2 Mill. bis 5 Mill.		5 Mill. und mehr		
Anzahl	1 000 EUR	Anzahl	1 000 EUR	Anzahl	1 000 EUR	Anzahl	1 000 EUR	Anzahl	1 000 EUR	Anzahl	1 000 EUR	
44	6 485	-	-	-	-	-	-	92.62.3
29	4 494	11	4 005	11	7 646	3	21 338	92.62.4
151	22 680	.	.	14	10 131	-	-	92.62.5
666	106 321	320	112 742	163	111 479	91	122 788	41	113 933	20	2 311 183	92.7
330	54 504	185	65 832	106	71 696	56	77 795	21	59 898	10	2 168 208	92.71
167	28 029	102	36 967	60	41 606	39	55 115	17	49 640	4	54 721	92.71.1
-	-	-	-	-	-	-	-	-	-	.	.	92.71.2
163	26 475	83	28 864	46	30 090	17	22 680	4	10 258	.	.	92.71.3
336	51 817	135	46 910	57	39 783	35	44 993	20	54 036	10	142 976	92.72
41	6 720	21	7 493	-	-	-	-	92.72.1
295	45 097	114	39 417	20	54 036	10	142 976	92.72.2
8 527	1 302 444	2 713	933 722	1 390	963 558	678	943 204	413	1 270 482	262	8 230 952	93
216	35 002	101	35 021	52	37 383	16	24 866	20	56 055	13	134 229	93.01
77	12 050	27	9 588	21	15 650	12	18 935	14	37 269	7	87 422	93.01.1
.	.	.	.	-	-	-	-	-	-	-	-	93.01.2
101	16 831	62	21 328	23	16 265	4	5 931	6	18 786	6	46 807	93.01.3
.	.	9	3 088	.	.	-	-	-	-	-	-	93.01.4
10	1 738	-	-	-	-	-	-	93.01.5
2 252	329 987	328	107 025	81	53 360	30	42 773	9	28 951	4	34 371	93.02
238	34 338	41	13 965	9	5 691	9	13 424	93.02.4
2 014	295 650	287	93 060	72	47 669	21	29 350	93.02.5
115	19 238	94	34 533	73	49 398	22	27 788	6	16 118	-	-	93.03
.	-	-	93.03.1
.	-	-	93.03.2
253	40 889	116	41 361	53	36 181	19	26 771	17	51 518	3	36 709	93.04
37	5 218	26	9 518	12	7 994	7	9 611	14	41 979	3	36 709	93.04.1
216	35 671	90	31 842	41	28 187	12	17 159	3	9 539	-	-	93.04.2
5 691	877 327	2 074	715 781	1 131	787 235	591	821 006	361	1 117 840	242	8 025 643	93.05
17	2 656	7	2 621	3	2 127	-	-	93.05.1
708	109 069	206	70 207	107	73 225	15	142 702	93.05.2
4 966	765 601	1 861	642 953	1 021	711 884	543	756 635	334	1 035 268	227	7 882 940	93.05.3

Tabelle 4. Steuerpflichtige sowie Lieferungen und Leistungen

Gewerbe- kenn- zahl ¹⁾	Wirtschaftliche Gliederung	Steuer- pflichtige	Lieferungen und Leistungen	davon Steuerpflichtige und	
				Einzelunternehmen	
		Anzahl	1 000 EUR	Anzahl	1 000 EUR
A - O	Summe aller Wirtschaftszweige.....	554 193	813 107 446	400 302	97 830 234
A	Land- und Forstwirtschaft.....	13 050	3 901 394	10 850	1 768 990
B	Fischerei und Fischzucht.....	63	.	41	5 765
C - F	Produzierendes Gewerbe.....	110 723	348 454 467	72 094	23 010 494
C	Bergbau und Gewinnung von Steinen und Erden.....	808	.	345	169 408
CA	Kohlenbergbau, Torfgew., Gew. v. Erdöl, Erdgas usw.....	24	.	16	1 551
CB	Erzbergbau, Gew. v. Steinen u. Erden, sonst. Bergbau.....	784	2 314 540	329	167 857
D	Verarbeitendes Gewerbe.....	50 109	291 264 461	29 870	12 265 933
DA	Ernährungsgewerbe und Tabakverarbeitung.....	8 989	32 513 758	6 752	3 678 948
DB	Textil- und Bekleidungsgewerbe.....	2 162	5 824 084	1 348	277 895
DC	Ledergewerbe.....	423	2 059 332	306	92 772
DD	Holzgewerbe (ohne Herstellung von Möbeln).....	4 597	5 221 414	3 581	1 134 388
DE	Papier-, Verlags- und Druckgewerbe.....	5 386	15 689 168	2 645	710 162
DF	Kokerei, Min.ölverarb., H. v. Spalt- u. Brutstoffen.....	31	11 030 088	4	719
DH	Herstellung von Gummi- und Kunststoffwaren.....	1 294	10 897 479	437	446 775
DI	Glasgewerbe, H.v.Keramik, Verarb.v.Steinen u. Erden.....	2 607	6 881 839	1 513	445 504
DJ	Metallerzeug. u. -bearb., H. von Metallerzeugnissen.....	7 584	16 463 390	4 777	1 869 877
DK	Maschinenbau.....	3 878	32 848 066	1 668	1 307 474
DL	H. v. Büromasch., DV-Gerät. u. -Einr.; Elektrotech. usw.....	6 402	78 885 512	2 678	955 165
DM	Fahrzeugbau	431	267 820
DN	H. v. Möbeln, Schmuck, Musikinstr., Sportger., Spielw. u.ä.....	4 884	8 649 723	3 422	970 956
E	Energie- und Wasserversorgung.....	6 513	20 788 950	3 167	316 166
F	Baugewerbe.....	53 293	34 075 375	38 712	10 258 988
G	Handel; Instandhalt. u. Rep. v. Kraftfahrz. u. Gebrauchsg.....	123 732	208 041 025	92 974	37 358 980
50	Kfz-Handel; Instandhaltg. u. Rep. v. Kfz; Tankstellen.....	21 104	34 431 861	16 033	9 595 728
51	Handelsvermittlung u. Großh. (o. Handel m. Kfz).....	30 116	112 976 283	18 269	8 504 540
52	Eh. (o. Handel m. Kfz u. Tankst.); Rep. v. Gebrauchsgüt.....	72 512	60 632 881	58 672	19 258 712
H-O	Übrige Wirtschaftszweige.....	306 625	252 661 799	224 343	35 686 005
H	Gastgewerbe.....	42 075	11 621 772	34 814	5 536 141
I	Verkehr und Nachrichtenübermittlung.....	22 190	25 611 704	16 870	4 431 722
J	Kredit- und Versicherungsgewerbe.....	3 302	5 190 670	2 336	267 377
K	Grundst., Wohnungswesen, Vermiet. bew. Sachen usw.....	158 436	168 480 522	106 681	17 685 405
M	Erziehung und Unterricht.....	5 351	1 111 081	4 550	546 093
N	Gesundheits-, Veterinär- und Sozialwesen.....	9 226	11 197 907	7 061	1 148 625
O	Erbringung von sonst. öffentl. u.persönl. Dienstleistungen.....	66 045	29 448 143	52 031	6 070 642

1) Klassifikation der Wirtschaftszweige (Ausgabe 2003), Tiefengliederung für die Steuerstatistiken (GKZ 2003).

in Bayern 2006 nach Rechtsformen und Wirtschaftsabteilungen

ohne Umsatzsteuer -

deren Lieferungen und Leistungen mit der Rechtsform

Personengesellschaften		Kapitalgesellschaften				Sonstige Rechtsformen		Gewerbe- kenn- zahl ¹⁾
		insgesamt		darunter Aktiengesellschaften				
Anzahl	1 000 EUR	Anzahl	1 000 EUR	Anzahl	1 000 EUR	Anzahl	1 000 EUR	
64 371	226 874 781	78 193	455 071 068	1 975	154 677 019	11 327	33 331 362	A-O
1 599	581 725	447	827 049	5	18 467	154	723 630	A
.	.	-	-	-	-	8	.	B
13 381	85 970 482	22 385	230 878 225	397	111 992 836	2 863	8 595 266	C-F
278	1 740 953	180	413 860	3	.	5	.	C
.	.	3	2 412	-	-	.	.	CA
274	1 734 081	.	.	3	76 467	.	.	CB
6 714	70 283 703	12 636	203 807 757	334	105 990 243	889	4 907 068	D
1 131	10 360 057	842	16 313 390	31	3 488 418	264	2 161 363	DA
320	2 273 594	463	3 090 313	16	1 182 026	31	182 282	DB
43	211 063	DC
553	2 606 071	432	1 444 880	.	.	31	36 075	DD
858	7 256 847	1 800	7 488 400	44	522 963	83	233 758	DE
.	.	18	10 902 903	-	-	.	.	DF
269	5 655 533	562	4 766 879	9	511 944	26	28 292	DH
534	3 803 000	.	.	22	899 881	.	.	DI
895	6 431 922	1 780	7 483 802	22	1 165 400	132	677 790	DJ
576	11 462 017	1 537	19 656 076	39	4 977 028	97	422 498	DK
606	10 389 811	3 043	67 167 785	97	45 855 939	75	372 752	DL
140	3 025 537	.	.	14	45 163 195	51	376 215	DM
599	3 082 331	815	4 512 246	11	75 754	48	84 190	DN
1 423	3 398 016	338	14 690 939	26	5 008 655	1 585	2 383 829	E
4 966	10 547 811	9 231	11 965 668	34	917 471	384	1 302 908	F
10 554	65 550 787	18 692	96 789 394	236	10 967 725	1 512	8 341 863	G
2 089	15 154 054	2 864	8 932 615	20	203 772	118	749 464	50
2 657	32 713 765	8 229	64 536 168	126	9 529 872	961	7 221 810	51
5 808	17 682 968	7 599	23 320 611	90	1 234 081	433	370 589	52
38 823	74 729 315	36 669	126 576 400	1 337	31 697 993	6 790	15 670 078	H-O
3 965	1 769 224	2 279	2 899 286	14	173 550	1 017	1 417 120	H
1 853	11 720 994	3 178	9 154 546	47	802 726	289	304 442	I
115	320 292	395	3 314 432	53	2 741 036	456	1 288 568	J
26 745	52 373 959	24 155	94 975 712	1 052	22 688 719	855	3 445 447	K
242	79 940	478	286 522	8	9 899	81	198 526	M
1 136	1 606 219	619	4 331 409	12	2 201 885	410	4 111 653	N
4 767	6 858 685	5 565	11 614 494	151	3 080 178	3 682	4 904 321	O

Tabelle 5. Steuerpflichtige und steuerfreie Lieferungen und Leistungen in Bayern 2006

- Lieferungen und Leistungen

Gewerbe- kenn- zahl ¹⁾	Wirtschaftszweig	Steuer- pflichtige	Lieferungen und Leistungen	Steuerpflichtige Lieferungen und Leistungen			
				zu 16 v.H.		zu 7 v.H.	
				Anzahl	1 000 EUR	Anzahl	1 000 EUR
A- O	Summe aller Wirtschaftszweige.....	554 193	813 107 446	544 137	525 455 698	127 466	60 912 847
A	Land- und Forstwirtschaft.....	13 050	3 901 394	12 437	1 816 213	6 904	1 643 836
01	Landwirtschaft und Jagd.....	12 440	3 367 312	11 835	1 404 695	6 739	1 609 725
01.1	Pflanzenbau.....	5 693	1 100 672	5 304	410 032	3 032	540 641
01.11	Ackerbau.....	4 486	688 019	4 333	280 620	2 552	379 703
01.12	Gartenbau.....	828	268 700	801	92 924	425	155 991
01.12.1	Gemüsebau.....	25	11 661	17	2 263	24	8 792
01.12.2	Zierpflanzenbau.....	64	63 255	60	5 016	.	.
01.12.3	Baumschulen.....	66	22 679	61	9 280	.	.
01.12.4	Allgemeiner Gartenbau.....	673	171 104	663	76 366	305	82 823
01.13	Dauerkulturbau.....	379	143 953	170	36 488	55	4 948
01.13.1	Obstbau.....	15	4 101
01.13.2	Weinbau.....	357	136 887	150	34 536	45	1 176
01.13.3	Allgemeiner Dauerkulturbau.....	7	2 966
01.2	Tierhaltung.....	606	454 708	558	48 955	.	.
01.21	Haltung von Rindern.....	160	23 545	152	5 409	.	.
01.22	Haltung von Schafen, Ziegen, Pferden und Eseln.....	204	22 558	198	16 622	.	.
01.23	Haltung von Schweinen.....	55	21 492	36	2 511	46	18 959
01.24	Haltung von Geflügel.....	60	123 212	53	11 293	.	.
01.25	Sonstige Tierhaltung.....	127	263 902	119	13 120	.	.
01.3	Gemischte Landwirtschaft.....	3 521	523 821	3 386	197 716	2 370	302 330
01.4	Erbringung von landwirtschaftlichen und gärtnerischen Dienstleistungen.....	2 620	1 288 112	2 587	747 992	938	441 806
01.41	Erbringung von Dienstleistungen für den Pflanzenbau u.ä.....	2 447	945 323	2 429	686 016	.	.
01.41.1	Erbringung von Dienstleistungen für den Pflanzenbau.....	412	156 825	410	79 494	.	.
01.41.2	Garten- und Landschaftsbau.....	1 839	729 755	1 825	559 243	.	.
01.41.3	Erbringung von gärtnerischen Dienstlg. (ohne Garten- u. Landschaftsbau).....	196	58 743	194	47 279	.	.
01.42	Erbringung von landwirtschaftlichen Dienstleistungen für die Tierhaltung.....	173	342 789	158	61 976	111	271 436
02	Forstwirtschaft.....	610	534 082	602	411 518	.	.
02.01	Forstwirtschaft (o. Erbringung von forst- wirtschaftlichen Dienstleistungen).....	198	102 649	193	81 054	67	5 431
02.02	Erbringung von forstw. Dienstleistungen.....	412	431 433	409	330 464	.	.
B	Fischerei und Fischzucht.....	47	7 035
05.01	Fischerei.....	.	.	11	351	.	.
05.01.2	Fluss- und Seenfischerei.....	.	.	11	351	6	173
05.02	Teichwirtschaft und Fischzucht.....	52	48 176
C-F	Produzierendes Gewerbe.....	110 723	348 454 467	108 491	197 578 354	18 212	21 145 552
C	Bergbau und Gewinnung von Steinen und Erden.....	808	.	807	1 908 743	.	.
CA	Kohlenbergbau, Torfgewinnung, Gewinnung von Erdöl, Erdgas usw.....	24	.	24	10 295	.	.
10	Kohlenbergbau, Torfgewinnung.....	.	.	12	4 606	.	.
10.3	Torfgewinnung und -veredlung.....	.	.	12	4 606	.	.
11	Gewinnung von Erdöl u. Erdgas, Erbringung damit verbund. Dienstlg.....	11
11.1	Gewinnung von Erdöl und Erdgas.....
11.2	Erbringung von Dienstleistungen bei der Gewinnung von Erdöl, Erdgas.....	.	.	10	5 616	.	.
12	Bergbau auf Uran- u. Thoriumerze.....
CB	Erzbergbau, Gewinnung von Steinen u. Erden, sonstiger Bergbau.....	784	.	783	1 898 449	.	.
14	Gewinnung von Steinen und Erden, sonstiger Bergbau.....	784	.	783	1 898 449	.	.
14.1	Gewinnung von Natursteinen.....	293	1 097 829	293	860 441	.	.

1) Klassifikation der Wirtschaftszweige (Ausgabe 2003), Tiefengliederung für die Steuerstatistiken (GKZ 2003).

nach Steuersätzen, Vorsteuerabzug und ausführlicher wirtschaftlicher Gliederung

ohne Umsatzsteuer -

Steuerpflichtige Lieferungen und Leistungen				Steuerfreie Lieferungen und Leistungen						Gewerbe- kenn- zahl ¹⁾
zu anderen Steuersätzen		nach § 24 Abs.1 UStG		zusammen		darunter				
						mit Vorsteuerabzug		ohne Vorsteuerabzug		
Anzahl	1 000 EUR	Anzahl	1 000 EUR	Anzahl	1 000 EUR	Fälle	1 000 EUR	Fälle	1 000 EUR	
9 806	1 262 249	569	85 814	96 930	212 222 932	68 019	186 567 575	36 471	25 648 709	A- O
265	6 755	457	75 409	1 497	284 768	510	202 526	1 041	81 391	A
246	3 282	453	74 422	1 405	201 643	442	134 207	1 008	66 586	01
107	1 408	380	63 383	.	.	182	21 683	.	.	01.1
.	.	.	.	569	17 703	93	6 364	489	10 655	01.11
.	.	.	.	83	15 380	63	15 023	26	308	01.12
-	-	-	-	5	602	01.12.1
.	.	-	-	10	6 870	01.12.2
.	.	.	.	8	297	01.12.3
9	31	-	-	60	7 611	47	7 364	18	227	01.12.4
3	47	276	56 557	.	.	26	296	.	.	01.13
-	-	-	-	01.13.1
3	47	268	55 236	01.13.2
-	-	-	-	-	-	01.13.3
11	128	.	.	91	80 641	34	76 343	64	4 298	01.2
.	.	-	-	20	526	3	108	19	418	01.21
.	.	-	-	35	2 326	10	197	27	2 129	01.22
-	-	-	-	01.23
.	.	.	.	15	22 075	01.24
.	.	-	-	10	325	01.25
89	1 038	69	10 922	400	11 134	60	6 042	347	4 979	01.3
39	708	3	83	225	30 872	166	30 139	70	732	01.4
.	.	3	83	201	21 550	150	20 904	61	645	01.41
.	12	346	01.41.1
.	.	.	.	140	9 846	99	9 556	45	289	01.41.2
.	.	-	-	4	10	01.41.3
.	.	-	-	24	9 322	16	9 235	9	87	01.42
19	3 473	.	.	92	83 125	68	68 319	.	.	02
.	.	.	.	39	12 381	.	.	19	1 681	02.01
.	.	-	-	53	70 744	02.02
3	17	-	-	14	343	9	213	8	130	B
-	-	-	-	.	.	-	-	.	.	05.01
-	-	-	-	.	.	-	-	.	.	05.01.2
3	17	-	-	.	.	9	213	.	.	05.02
1 818	444 955	31	1 458	.	.	18 033	117 798 330	.	.	C-F
.	.	-	-	203	346 982	164	342 683	59	4 272	C
-	-	-	-	3	11	CA
-	-	-	-	10
-	-	-	-	10.3
-	-	-	-	.	.	-	-	.	.	11
-	-	-	-	-	-	-	-	-	-	11.1
-	-	-	-	.	.	-	-	.	.	11.2
-	-	-	-	-	-	-	-	-	-	12
.	.	-	-	199	346 916	163	342 628	56	4 260	CB
.	.	-	-	199	346 916	163	342 628	56	4 260	14
.	.	-	-	14.1

noch: Tabelle 5. Steuerpflichtige und steuerfreie Lieferungen und Leistungen in Bayern 2006

- Lieferungen und Leistungen

Gewerbe- kenn- zahl ¹⁾	Wirtschaftszweig	Steuer- pflichtige	Lieferungen und Leistungen	Steuerpflichtige Lieferungen und Leistungen			
				zu 16 v.H.		zu 7 v.H.	
				Anzahl	1 000 EUR	Anzahl	1 000 EUR
14.11	Gewinnung von Naturwerk-Steinen, Natursteinen, a.n.g.....	.	.	269	338 929	7	17
14.12	Gewinnung von Kalk-, Gipsstein, Anhydrit, Dolomit und Kreide.....	22	694 893
14.13	Gewinnung von Schiefer.....
14.2	Gewinnung von Kies, Sand, Ton und Kaolin.....	436	1 027 488	436	906 847	.	.
14.21	Gewinnung von Kies und Sand.....	414	810 811	414	765 121	.	.
14.22	Gewinnung von Ton und Kaolin.....	22	216 678	22	141 726	.	.
14.3	Gewinnung von Mineralien für die Herstellung v. chem. Erzeugnissen.....
14.4	Gewinnung von Salz.....
14.5	Gewinnung von Steinen und Erden a.n.g., sonstiger Bergbau.....	51	185 251	50	127 406	.	.
D	Verarbeitendes Gewerbe.....	50 109	291 264 461	49 185	150 821 187	14 907	19 667 401
DA	Ernährungsgewerbe und Tabakverarbeitung.....	8 989	32 513 758	8 678	12 288 174	7 704	15 933 104
15	Ernährungsgewerbe.....	.	.	8 670	5 171 777	7 702	15 933 104
15.1	Schlachten und Fleischverarbeitung.....	3 670	5 645 112	3 555	367 510	3 273	4 346 488
15.11	Schlachten (ohne Schlachten von Geflügel).....	145	923 909	140	72 687	.	.
15.12	Schlachten von Geflügel.....	13	56 446	11	5 289	10	50 775
15.13	Fleischverarbeitung.....	3 512	4 664 757	3 404	289 535	.	.
15.2	Fischverarbeitung.....	.	.	21	892	.	.
15.3	Obst- und Gemüseverarbeitung.....	150	740 410	139	117 744	107	518 917
15.31	Kartoffelverarbeitung.....	19	172 889	17	2 210	17	160 224
15.32	Herstellung von Frucht- und Gemüsesäften.....	47	124 591	47	80 088	22	9 410
15.33	Obst- und Gemüseverarbeitung, a.n.g.....	84	442 930	75	35 446	68	349 283
15.4	Herst. v. pflanzlichen u. tierischen Ölen u. Fetten.....	55	37 789	41	17 419	44	17 440
15.41	Herstellung von rohen Ölen u. Fetten.....	43	25 065	32	7 008	35	16 177
15.42	Herstellung von raffinierten Ölen und Fetten.....	12	12 724	9	10 411	9	1 262
15.5	Milchverarbeitung; Herstellung v. Speiseeis.....	179	8 167 910	159	98 441	154	6 113 399
15.51	Milchverarbeitung.....	148	8 152 088	131	96 498	125	6 102 157
15.52	Herstellung von Speiseeis.....	31	15 822	28	1 943	29	11 242
15.6	Mahl- u. Schälmmühlen, Herstellung v. Stärke u. Stärkeerzeugnissen.....	221	473 483	.	.	186	336 783
15.61	Mahl- und Schälmmühlen.....	178	304 551
15.62	Herstellung v. Stärke u. Stärkeerzeugnissen.....	8	32 232
15.7	Herstellung von Futtermitteln.....	146	422 792	142	44 212	.	.
15.71	Herstellung von Futtermitteln für Nutztiere.....	107	394 133	104	36 537	.	.
15.72	Herstellung von Futtermitteln für sonst. Tiere.....	39	28 659	38	7 675	36	20 400
15.8	Sonst. Ernährungsgewerbe (o. Getränkeherstellung).....	3 546	5 436 507	3 411	588 844	3 267	4 226 849
15.81	Herstellung von Backwaren (ohne Dauerbackwaren).....	3 147	2 493 432	3 044	241 497	2 917	2 215 994
15.82	Herstellung von Dauerbackwaren.....	35	289 992	.	.	35	260 939
15.83	Herstellung von Zucker.....
15.84	Herstellung von Süßwaren (o. Dauerbackwaren).....	66	1 062 699	59	48 897	61	844 312
15.85	Herstellung von Teigwaren.....	.	.	59	2 121	.	.
15.86	Verarbeitung v. Kaffee u. Tee, Herstellung v. Kaffee-Ersatz.....	17	224 077	17	19 427	.	.
15.87	Herstellung von Würzmitteln und Saucen.....	31	261 321	30	45 725	24	148 118
15.88	Herst. v. homogenis. und diätischen Nahrungsmitteln.....	34	279 839	33	89 023	25	150 543
15.89	Herst. v. sonst. Nahrungsmitteln (o. Getränke).....	149	707 635	136	133 136	.	.
15.9	Herstellung von Getränken.....	991	4 172 861	989	3 859 317	526	21 037
15.91	Herstellung von Spirituosen.....	102	416 524	102	407 790	.	.
15.92	Herstellung von Alkohol.....	99	16 505	99	15 974	28	237
15.93	Herstellung von Traubenwein.....	63	72 173	61	68 507	.	.
15.94	Herstellung von Apfelwein und sonst. Fruchtweinen.....	7	29
15.95	Herstellung v. Wermutwein und sonst. aromatisierten Weinen.....

1) Klassifikation der Wirtschaftszweige (Ausgabe 2003), Tiefengliederung für die Steuerstatistiken (GKZ 2003).

nach Steuersätzen, Vorsteuerabzug und ausführlicher wirtschaftlicher Gliederung

ohne Umsatzsteuer -

Steuerpflichtige Lieferungen und Leistungen				Steuerfreie Lieferungen und Leistungen						Gewerbe- kenn- zahl ¹⁾
zu anderen Steuersätzen		nach § 24 Abs.1 UStG		zusammen		darunter				
						mit Vorsteuerabzug		ohne Vorsteuerabzug		
Anzahl	1 000 EUR	Anzahl	1 000 EUR	Anzahl	1 000 EUR	Fälle	1 000 EUR	Fälle	1 000 EUR	
.	.	-	-	71	36 066	67	35 877	11	189	14.11
.	.	-	-	14.12
-	-	-	-	-	-	14.13
.	.	-	-	103	90 314	75	86 975	38	3 339	14.2
.	.	-	-	89	15 363	14.21
.	.	-	-	14	74 951	14.22
-	-	-	-	-	-	-	-	-	-	14.3
-	-	-	-	-	-	14.4
.	.	-	-	11	45 237	8	44 705	.	.	14.5
1 160	166 052	13	184	15 606	118 482 757	14 408	116 457 612	2 731	2 021 560	D
122	21 544	7	95	1 262	4 239 080	922	4 153 187	531	82 545	DA
121	21 543	.	.	1 255	3 950 255	918	3 865 873	528	81 035	15
12	314	.	.	265	908 096	176	899 160	106	8 936	15.1
.	.	-	-	15.11
-	-	-	-	15.12
.	160	607 264	99	8 880	15.13
.	.	-	-	15.2
-	-	.	.	67	102 147	63	100 958	.	.	15.3
-	-	-	-	15.31
-	-	-	-	15.32
-	-	-	-	45	58 201	44	58 024	7	178	15.33
-	-	-	-	15	2 930	15.4
-	-	-	-	.	.	11	1 854	.	.	15.41
-	-	-	-	-	-	15.42
9	20 612	-	-	85	1 935 458	69	1 924 717	44	7 451	15.5
9	20 612	-	-	41	7 421	15.51
-	-	-	-	3	30	15.52
.	.	-	-	60	59 201	53	58 953	13	248	15.6
.	.	-	-	15.61
-	-	-	-	15.62
.	.	-	-	41	30 478	15.7
.	.	-	-	28	29 895	15.71
-	-	-	-	13	583	15.72
14	31	-	-	410	620 412	292	609 475	162	10 901	15.8
9	19	-	-	251	35 598	141	30 974	130	4 624	15.81
.	.	-	-	13	20 000	15.82
-	-	-	-	15.83
-	-	-	-	34	169 453	15.84
-	-	-	-	15	3 674	15.85
.	.	-	-	15.86
-	-	-	-	17	67 477	15.87
-	-	-	-	16	40 273	15.88
.	.	-	-	54	208 745	51	205 256	9	3 489	15.89
75	546	3	45	310	291 525	215	243 623	176	47 902	15.9
.	.	-	-	31	6 765	23	6 647	10	118	15.91
4	269	-	-	5	16	15.92
.	.	.	.	15	2 756	15.93
.	-	-	15.94
-	-	-	-	15.95

noch: Tabelle 5. Steuerpflichtige und steuerfreie Lieferungen und Leistungen in Bayern 2006

Gewerbe- kenn- zahl ¹⁾	Wirtschaftszweig	Steuer- pflichtige	Lieferungen und Leistungen	Steuerpflichtige Lieferungen und Leistungen			
				zu 16 v.H.		zu 7 v.H.	
				Anzahl	1 000 EUR	Anzahl	1 000 EUR
15.96	Herstellung von Bier.....	559	2 904 982	559	2 651 962	357	14 603
15.97	Herstellung von Malz.....	22	154 995	22	113 505	.	.
15.98	Nat. Mineralwassergewinnung, Herstellung v. Erfrischungsgetränken.....	115	515 845	115	513 892	.	.
16	Tabakverarbeitung.....
16.00.1	Tabakverarbeitung (o. Herstellung v. Zigaretten).....
16.00.2	Herstellung von Zigaretten.....
DB	Textil- und Bekleidungsgewerbe.....	2 162	5 824 084	2 155	3 932 916	114	4 794
17	Textilgewerbe.....	1 145	2 674 315	1 138	1 688 845	63	777
17.1	Spinnstoffaufbereitung und Spinnerei.....	39	426 949	39	205 246	.	.
17.11	Baumwollaufbereitung und Spinnerei.....
17.12	Wollaufbereitung u. Streichgarnspinnerei.....	9	8 085	9	6 611	.	.
17.13	Wollaufbereitung u. Kammgarnspinnerei.....
17.14	Flachsaufbereitung und -spinnerei.....
17.15	Zwirnen und Texturieren von Filamentgarnen, Seidenaufbereitung usw.....	8	60 925
17.16	Herstellung von Nähgarn.....	7	116 853
17.17	Sonstige Spinnstoffaufbereitung u. Spinnerei.....
17.2	Weberei.....	123	735 905	123	434 223	9	157
17.21	Baumwollweberei.....	86	596 094	86	351 942	.	.
17.22	Streichgarnweberei.....
17.23	Kammgarnweberei.....
17.25	Sonstige Weberei.....	22	112 957	22	59 624	.	.
17.3	Textilveredlung.....	237	137 500	237	123 880	15	188
17.4	Herstellung v. konfektionierten Textilwaren (o. Bekleidung).....	204	249 313	203	198 160	.	.
17.5	Sonstiges Textilgewerbe (o. Herstellung v. Maschenware).....	459	856 009	453	537 414	26	246
17.51	Herstellung von Teppichen.....	60	194 758
17.52	Herstellung von Seilerwaren.....	13	29 532	13	18 879	.	.
17.53	Herstellung v. Vliesstoff und Erzeugnissen daraus (o. Bekleid.).....	3	1 788	3	1 364	.	.
17.54	Textilgewerbe, a.n.g.....	383	629 932	.	.	21	234
17.6	Herstellung von gewirktem und gestricktem Stoff.....	53	98 642	53	72 231	.	.
17.7	Herstellung von gewirkten und gestrickten Fertigerzeugnissen.....	30	169 997
17.71	Herstellung von Strumpfwaren.....	17	164 834
17.72	Herstellung von Pullovern, Strickjacken u.ä. Waren.....	13	5 162
18	Bekleidungsgewerbe.....	1 017	3 149 769	1 017	2 244 071	.	.
18.1	Herstellung von Lederbekleidung.....	24	15 860
18.2	Herstellung von Bekleidung (ohne Lederbekleidung).....	914	3 101 320
18.21	Herstellung von Arbeits- und Berufsbekleidung.....	32	51 492	32	47 045	.	.
18.22	H. v. Oberbekleidung (o. Arb.- u. Berufsbekleidg.).....	536	2 281 233	536	1 677 725	.	.
18.23	Herstellung von Wäsche.....	75	88 348	75	54 534	.	.
18.24	Herst. v. sonst. Bekleidung u. Bekleidungszubehör.....	271	680 247	271	423 659	.	.
18.24.1	Herstellung von Sportbekleidung.....	138	452 975	138	254 786	.	.
18.24.2	Herst. von Hüten und sonst. Kopfbedeckungen.....	17	57 299	17	43 108	.	.
18.24.3	Herstellung v. Bekleidung u. Bekleidungszubehör f. Kleinkinder.....	18	6 527
18.24.4	Herstellung v. sonst. gewirkten u. gestrickten Fertigerzeugnissen.....	11	12 428
18.24.5	Herstellung von Bekleidungszubehör, a.n.g.....	87	151 019	87	110 128	.	.
18.3	Zurichtung u. Färben von Fellen, Herstellen v. Pelzwaren.....	79	32 588
DC	Ledergewerbe.....	423	2 059 332	422	1 386 030	129	17 696
19.1	Herstellung von Leder und Lederfaserstoff.....	31	71 382	31	41 973	.	.
19.2	Lederverarbeitung (o. H. von Lederbekleidung u. Schuhen).....	142	115 219	142	84 189	.	.
19.3	Herstellung von Schuhen.....	250	1 872 731	249	1 259 868	.	.
DD	Holzgewerbe (ohne Herstellung von Möbeln).....	4 597	5 221 414	4 583	3 757 626	1 044	64 366
20.1	Säge-, Hobel- und Holzimprägnierwerke.....	1 389	1 363 004	1 387	1 007 096	.	.
20.2	Herstellung v. Furnier-, Sperrholz-, Holzfasern- u. Holzspanplatten.....	57	435 720	57	286 645	.	.

1) Klassifikation der Wirtschaftszweige (Ausgabe 2003), Tiefengliederung für die Steuerstatistiken (GKZ 2003).

nach Steuersätzen, Vorsteuerabzug und ausführlicher wirtschaftlicher Gliederung

ohne Umsatzsteuer -

Steuerpflichtige Lieferungen und Leistungen				Steuerfreie Lieferungen und Leistungen						Gewerbe- kenn- zahl ¹⁾
zu anderen Steuersätzen		nach § 24 Abs.1 UStG		zusammen		darunter				
						mit Vorsteuerabzug		ohne Vorsteuerabzug		
Anzahl	1 000 EUR	Anzahl	1 000 EUR	Anzahl	1 000 EUR	Fälle	1 000 EUR	Fälle	1 000 EUR	
61	340	-	-	222	238 060	141	191 349	153	46 711	15.96
.	.	-	-	12	38 262	15.97
.	.	-	-	18	1 571	15.98
.	.	-	-	16
.	.	-	-	16.00.1
.	.	-	-	16.00.2
63	283	-	-	866	1 876 724	832	1 816 950	128	59 774	DB
32	226	-	-	480	975 455	468	961 693	68	13 762	17
.	.	-	-	24	218 058	24	217 998	.	.	17.1
-	-	-	-	-	-	17.11
.	.	-	-	-	-	17.12
.	.	-	-	17.13
-	-	-	-	-	-	-	-	-	-	17.14
.	.	-	-	7	25 533	17.15
-	-	-	-	.	.	5	20 327	.	.	17.16
-	-	-	-	17.17
.	.	-	-	70	299 848	67	297 601	18	2 247	17.2
.	.	-	-	53	242 351	51	240 135	16	2 216	17.21
.	-	-	-	-	-	-	-	-	-	17.22
.	.	-	-	17.23
.	.	-	-	17.25
-	-	-	-	62	13 403	60	13 180	12	223	17.3
.	.	-	-	85	50 846	85	50 839	6	7	17.4
7	28	-	-	195	314 959	17.5
.	.	-	-	-	-	17.51
.	-	-	-	-	-	17.52
-	-	-	-	-	-	17.53
.	.	-	-	165	250 167	17.54
.	.	-	-	32	26 077	31	26 022	5	56	17.6
.	.	-	-	12	52 262	17.7
.	.	-	-	6	51 062	17.71
.	.	-	-	6	1 200	17.72
.	.	-	-	386	901 269	364	855 257	60	46 012	18
.	.	-	-	16	3 037	16	3 037	-	-	18.1
.	.	-	-	343	894 225	324	848 276	56	45 948	18.2
.	.	-	-	19	4 440	18.21
.	.	-	-	167	602 999	18.22
.	.	-	-	18.23
.	.	-	-	137	256 284	131	253 662	21	2 622	18.24
.	.	-	-	74	197 966	69	197 064	12	902	18.24.1
.	.	-	-	12	14 190	18.24.2
-	-	-	-	6	915	6	915	-	-	18.24.3
-	-	-	-	6	2 339	6	2 339	-	-	18.24.4
.	.	-	-	39	40 874	18.24.5
-	-	-	-	27	4 007	24	3 943	4	64	18.3
5	11	-	-	139	655 399	DC
-	-	-	-	14	29 261	19.1
.	.	-	-	56	30 889	19.2
.	.	-	-	69	595 249	63	593 994	.	.	19.3
.	.	-	-	945	1 269 965	DD
20	415	.	.	334	310 077	307	308 396	44	1 681	20.1
.	.	-	-	29	147 357	20.2

noch: Tabelle 5. Steuerpflichtige und steuerfreie Lieferungen und Leistungen in Bayern 2006

Gewerbe- kenn- zahl ¹⁾	Wirtschaftszweig	Steuer- pflichtige	Lieferungen und Leistungen	Steuerpflichtige Lieferungen und Leistungen			
				zu 16 v.H.		zu 7 v.H.	
				Anzahl	1 000 EUR	Anzahl	1 000 EUR
20.20.1	Herstellung v. Furnier-, Sperrholz- u. Holzfaserplatten.....	47	399 791	47	258 997	.	.
20.20.2	Herstellung von Holzspanplatten.....	10	35 928	10	27 648	.	.
20.3	Herst. v. Konstruktionsteilen, Fertigbauteilen, Ausbauelementen u.ä. a. Holz.....	1 933	2 224 251	1 924	1 574 040	.	.
20.4	Herst. v. Verpackungsmitteln, Lagerbehält. u.ä. aus Holz.....	115	292 017	115	256 111	.	.
20.5	Herst. v. Holzwaren a.n.g., Kork-, Flecht- u. Korbwaren (o. Herst. v. Möb.).....	1 103	906 422	1 100	633 734	122	15 494
20.51	Herstellung v. Holzwaren.....	1 059	884 468	1 056	613 951	.	.
20.52	Herstellung v. Kork-, Flecht- u. Korbwaren (o. H. v. Möbel).....	44	21 954	44	19 783	.	.
DE	Papier-, Verlags- und Druckgewerbe.....	5 386	15 689 168	5 275	9 756 634	2 454	2 659 874
21	Papiergewerbe.....	509	4 911 553	507	3 143 777	.	.
21.1	Herstellung von Holz- u. Zellstoff, Papier, Kart., Pappe.....	109	2 479 235	109	1 366 253	.	.
21.11	Herstellung von Holz- und Zellstoff.....	13	32 917
21.12	Herstellung von Papier, Karton und Pappe.....	96	2 446 317	.	.	10	2 758
21.2	Herstellung von Waren a. Papier, Karton u. Pappe.....	400	2 432 319	398	1 777 523	87	4 061
21.21	Herstellung v. Wellpapier u. -Pappe, Verpackungsmitteln.....	140	1 365 801	139	1 106 909	15	1 107
21.22	Herst. v. Haushalts-, Hygiene-, Toilettenartikeln a. Zellstoff usw.....	80	405 061
21.23	Herst. v. Schreibw., Bürobedarf a. Papier, Karton u. Pappe.....	114	402 406	114	237 412	.	.
21.24	Herstellung von Tapeten.....	8	4 026
21.25	Herstellung von sonst. Waren a. Papier, Karton u. Pappe.....	58	255 025	58	192 725	.	.
22	Verlags-, Druckgewerbe, Vervielf. v. besp. Tonträgern usw.....	4 877	10 777 615	4 768	6 612 857	2 355	2 652 495
22.1	Verlagsgewerbe.....	2 069	5 318 968	1 970	2 984 344	1 337	2 004 399
22.11	Verlegen von Büchern.....	463	2 091 032	435	1 027 212	368	868 196
22.11.1	Verlegen von Büchern (ohne Adressbücher).....	432	1 765 396	404	731 800	356	861 977
22.11.2	Verlegen von Adressbüchern.....	31	325 635	31	295 412	12	6 219
22.12	Verlegen von Zeitungen.....	104	1 347 724	103	842 657	57	479 462
22.12.1	Verlegen von Tageszeitungen.....	44	1 214 187	44	724 272	29	464 505
22.12.2	Verlegen von Wochen- und Sonntagszeitungen.....	60	133 536	59	118 385	28	14 957
22.13	Verlegen von Zeitschriften.....	276	926 848	269	533 745	198	355 538
22.13.1	Verlegen von Fachzeitschriften.....	125	332 616	122	218 385	104	102 915
22.13.2	Verlegen von allgem. Zeitschriften.....	73	350 852	70	175 398	48	152 053
22.13.3	Verlegen von sonstigen Zeitschriften.....	78	243 380	77	139 962	46	100 571
22.14	Verlegen von bespielten Tonträgern u. Musikalien.....	333	135 902	310	87 435	.	.
22.14.1	Verlegen von bespielten Tonträgern.....	55	48 608	53	43 408	.	.
22.14.2	Verlegen von Musikalien.....	278	87 293	257	44 027	.	.
22.15	Sonstiges Verlagsgewerbe.....	893	817 462	853	493 295	489	264 014
22.2	Druckgewerbe.....	2 653	5 360 902	2 644	3 568 660	.	.
22.21	Drucken von Zeitungen.....	73	615 557	73	385 964	43	202 322
22.22	Drucken anderer Druckerzeugnisse.....	1 868	4 172 114	1 863	2 718 093	.	.
22.23	Druckweiterverarbeitung.....	222	223 396	221	185 335	.	.
22.24	Druck- und Medienvorstufe.....	323	150 546	321	130 963	.	.
22.25	Erbringung v. sonst. druckbezogenen Dienstleistungen.....	167	199 289	166	148 305	.	.
22.3	Vervielfält. v. bespielten Ton-, Bild- u. Datenträgern.....	155	97 745	154	59 853	.	.
22.31	Vervielfältigung von bespielten Tonträgern.....	92	22 091	91	16 706	33	1 796
22.32	Vervielfältigung von bespielten Bildträgern.....	27	21 917	27	15 606	.	.
22.33	Vervielfältigung von bespielten Datenträgern.....	36	53 737	36	27 541	.	.
DF	Kokerei, Min.-ölverarb., H. v. Spalt- u. Brutstoffen.....	31	11 030 088	30	9 856 370	.	.
23.1	Kokerei.....
23.2	Mineralölverarbeitung.....
23.3	Herst. u. Verarbeitung v. Spalt- u. Brutstoffen.....
DG	Herstellung von chemischen Erzeugnissen.....	956	10 433 108	948	5 941 120	.	.
24.1	Herstellung von chemischen Grundstoffen.....	209	4 635 999	208	2 197 030	25	25 365
24.11	Herstellung von Industriegasen.....	8	30 753
24.12	Herstellung von Farbstoffen u. Pigmente.....	12	26 961	12	22 970	4	8

1) Klassifikation der Wirtschaftszweige (Ausgabe 2003), Tiefengliederung für die Steuerstatistiken (GKZ 2003).

nach Steuersätzen, Vorsteuerabzug und ausführlicher wirtschaftlicher Gliederung

ohne Umsatzsteuer -

Steuerpflichtige Lieferungen und Leistungen				Steuerfreie Lieferungen und Leistungen						Gewerbe- kenn- zahl ¹⁾
zu anderen Steuersätzen		nach § 24 Abs.1 UStG		zusammen		darunter				
						mit Vorsteuerabzug		ohne Vorsteuerabzug		
Anzahl	1 000 EUR	Anzahl	1 000 EUR	Anzahl	1 000 EUR	Fälle	1 000 EUR	Fälle	1 000 EUR	
.	.	-	-	27	139 141	20.20.1
.	.	-	-	-	-	20.20.2
.	.	-	-	289	549 704	20.3
.	.	-	-	36	29 467	20.4
9	40	-	-	257	233 359	245	232 194	33	1 158	20.5
.	.	-	-	243	231 233	20.51
.	.	-	-	14	2 126	20.52
234	45 763	.	.	2 130	3 206 424	1 953	3 151 261	439	55 154	DE
.	.	-	-	249	1 759 985	21
.	.	-	-	59	1 109 696	21.1
-	-	-	-	4	7 873	4	7 873	-	-	21.11
.	.	-	-	55	1 101 823	.	.	10	24 338	21.12
11	147	-	-	190	650 289	183	647 998	27	2 291	21.2
6	74	-	-	95	257 648	94	257 514	10	134	21.21
-	-	-	-	26	167 838	21.22
.	.	-	-	40	162 049	21.23
.	.	-	-	-	-	21.24
.	.	-	-	27	62 299	21.25
.	.	.	.	1 881	1 446 439	1 713	1 417 906	402	28 524	22
.	.	.	.	843	290 610	744	272 347	210	18 256	22.1
32	27 700	-	-	228	166 478	212	164 797	47	1 682	22.11
21	4 071	-	-	22.11.1
11	23 629	-	-	22.11.2
22	1 422	-	-	38	24 181	30	19 456	18	4 725	22.12
13	1 395	-	-	20	24 015	14	19 308	13	4 707	22.12.1
9	27	-	-	18	166	16	148	5	18	22.12.2
.	.	.	.	155	35 962	142	34 469	32	1 492	22.13
15	274	-	-	83	10 697	80	9 505	15	1 192	22.13.1
6	109	-	-	40	23 281	32	23 110	11	171	22.13.2
.	.	-	-	32	1 983	30	1 854	6	130	22.13.3
.	.	-	-	98	10 240	86	9 946	23	294	22.14
.	.	-	-	19	1 901	18	1 881	3	20	22.14.1
.	.	-	-	79	8 339	68	8 065	20	274	22.14.2
39	3 748	-	-	324	53 749	274	43 679	90	10 063	22.15
85	4 268	.	.	986	1 127 629	924	1 117 514	182	10 113	22.2
.	.	-	-	30	22 288	22.21
61	3 053	.	.	765	1 021 586	720	1 016 673	141	4 910	22.22
.	.	-	-	57	32 291	22.23
.	.	-	-	81	10 661	72	10 518	13	144	22.24
.	.	-	-	53	40 803	50	40 629	11	174	22.25
.	.	-	-	52	28 200	22.3
-	-	-	-	31	3 586	27	3 441	6	145	22.31
.	.	-	-	9	4 859	22.32
.	.	-	-	22.33
.	.	-	-	4	34	DF
-	-	-	-	-	-	23.1
.	.	-	-	4	34	23.2
.	.	-	-	-	-	23.3
.	.	-	-	530	4 267 033	509	4 160 425	85	106 608	DG
10	59	-	-	136	2 412 278	24.1
.	.	-	-	6	861	6	861	-	-	24.11
-	-	-	-	9	3 996	24.12

noch: Tabelle 5. Steuerpflichtige und steuerfreie Lieferungen und Leistungen in Bayern 2006

Gewerbe- kenn- zahl ¹⁾	Wirtschaftszweig	Steuer- pflichtige	Lieferungen und Leistungen	Steuerpflichtige Lieferungen und Leistungen			
				zu 16 v.H.		zu 7 v.H.	
				Anzahl	1 000 EUR	Anzahl	1 000 EUR
24.13	Herstellung von sonst. anorganischen Grundstoffen u. Chemikalien.....	18	566 463	18	208 738	.	.
24.14	Herstellung von sonst. organischen Grundstoffen u. Chemikalien.....	92	2 850 724	92	1 342 618	.	.
24.15	Herstellung von Düngemitteln u. Stickstoffverbindungen.....
24.16	Herstellung von Kunststoffen in Primärformen.....	73	1 110 707	73	565 469	.	.
24.17	Herstellung v. synthetischem Kautschuk in Primärformen.....	-	-
24.2	Herst. v. Schädlingsbekämpfungsmitteln, Pflanzenschutz-, Desinfektionsmitteln.....	11	11 524
24.3	Herstellung v. Anstrichmitteln, Druckfarben u. Kitten.....	80	472 639	.	.	7	24
24.4	Herstellung von pharmazeutischen Erzeugnissen.....	187	3 067 219	181	2 063 230	.	.
24.41	Herstellung von pharmazeutischen Grundstoffen.....	35	475 892	35	296 600	.	.
24.42	Herstellung v. pharmazeutischen Spezialitäten u. sonst. pharmaz. Erzeugnissen.....	152	2 591 326	146	1 766 629	.	.
24.5	Herstell. v. Seifen, Wasch-, Reinigungs-, Körperpflegemitteln, Duftstoffen.....	224	843 801	224	486 786	52	8 742
24.51	Herstellung v. Seifen, Wasch-, Reinigungs- und Poliermittel.....	48	272 108	48	222 552	.	.
24.52	Herstellung v. Duftstoffen u. Körperpflegemitteln.....	176	571 692	176	264 234	.	.
24.6	Herstellung von sonst. chemischen Erzeugnissen.....	236	999 702	236	598 492	39	2 337
24.61	Herstellung von pyrotechnischen Erzeugnissen.....	.	.	6	1 048	.	.
24.62	Herstellung von Klebstoffen und Gelatine.....	11	77 864	11	46 682	.	.
24.63	Herstellung von ätherischen Ölen.....	-	-
24.64	Herstellung von fotochemischen Erzeugnissen.....	30	57 798
24.65	Herstellung von unbespielten Ton-, Bild- u. Datenträgern.....	39	16 309	39	9 468	14	1 217
24.66	Herstellung von sonst. chemischen Erzeugnissen a.n.g.....	149	845 022	149	498 612	.	.
24.7	Herstellung von Chemiefasern.....	9	402 226	.	.	-	-
DH	Herstellung von Gummi- u. Kunststoffwaren.....	1 294	10 897 479	1 290	7 175 097	59	1 884
25.1	Herstellung von Gummiwaren.....	161	925 023	159	680 386	5	11
25.11	Herstellung von Bereifungen.....	59	153 146
25.12	Runderneuerung von Bereifungen.....	23	122 158
25.13	Herstellung von sonstigen Gummiwaren.....	79	649 719	78	421 945	.	.
25.2	Herstellung von Kunststoffwaren.....	1 133	9 972 456	1 131	6 494 711	54	1 873
25.21	Herst. v. Platten, Folien, Schläuchen, Profilen aus Kunststoffen.....	93	2 024 447	92	1 105 606	8	920
25.22	Herstellung von Verpackungsmitteln aus Kunststoffen.....	87	1 484 603	87	771 772	.	.
25.23	Herstellung von Baubedarfsartikeln aus Kunststoffen.....	113	732 918	113	548 819	.	.
25.24	Herstellung von sonst. Kunststoffwaren.....	840	5 730 488	839	4 068 514	37	870
DI	Glasgewerbe, Herstellung v. Keramik, Verarbeitung v. Steinen u. Erden.....	2 607	6 881 839	2 581	5 000 042	229	4 602
26.1	Herstellung von Glas und Glaswaren.....	350	1 422 719	347	816 686	.	.
26.11	Herstellung von Flachglas.....	24	127 556	24	77 734	-	-
26.12	Veredlung und Bearbeitung v. Flachglas.....	81	253 464	81	187 988	3	11
26.13	Herstellung von Hohlglas.....	30	326 353	.	.	6	48
26.14	Herstellung von Glasfasern u. Waren daraus.....	19	80 625	.	.	-	-
26.15	Herstellung, Veredlung u. Bearbeitung v. sonst. Glas, einschl. techn. Glaswaren.....	196	634 720	.	.	26	895
26.2	Herstellung v. keramischen Erzeugnissen (o. Ziegel u. Baukeramik).....	375	1 085 560	374	656 009	.	.
26.21	Herstellung v. keramischen Haushaltswaren u. Ziergegenständen.....	221	332 460	221	213 157	35	711
26.21.1	Herstellung v. Haushaltswaren u. Ziergegenständen a. Porzellan.....	67	253 205	67	152 781	.	.
26.21.2	Herstellung v. Haushaltswaren u. Ziergegenständen a. Steingut u.ä.....	38	64 019	38	45 551	.	.
26.21.3	Herstellung v. Haushaltswaren u. Ziergegenständen a. Ton, Töpferwaren.....	116	15 236	116	14 825	14	183
26.22	Herstellung von Sanitärkeramik.....	.	.	47	51 443	.	.
26.23	Herstellung v. keramischen Isolatoren u. Isolierteilen.....
26.24	H. von keramischen Erzeugn. für sonst. techn. Zwecke.....	29	151 861	28	82 874	.	.

1) Klassifikation der Wirtschaftszweige (Ausgabe 2003), Tiefengliederung für die Steuerstatistiken (GKZ 2003).

nach Steuersätzen, Vorsteuerabzug und ausführlicher wirtschaftlicher Gliederung

ohne Umsatzsteuer -

Steuerpflichtige Lieferungen und Leistungen				Steuerfreie Lieferungen und Leistungen						Gewerbe- kenn- zahl ¹⁾
zu anderen Steuersätzen		nach § 24 Abs.1 UStG		zusammen		darunter				
						mit Vorsteuerabzug		ohne Vorsteuerabzug		
Anzahl	1 000 EUR	Anzahl	1 000 EUR	Anzahl	1 000 EUR	Fälle	1 000 EUR	Fälle	1 000 EUR	
.	.	-	-	24.13
.	.	-	-	56	1 497 152	24.14
-	-	-	-	24.15
.	.	-	-	50	545 090	24.16
-	-	-	-	-	-	-	-	-	-	24.17
-	-	-	-	9	2 264	9	2 264	-	-	24.2
.	.	-	-	53	162 349	52	162 175	8	175	24.3
.	.	-	-	104	836 912	103	816 563	13	20 350	24.4
.	.	-	-	18	120 797	24.41
.	.	-	-	86	716 116	24.42
3	109	-	-	98	334 596	93	334 028	19	568	24.5
.	.	-	-	37	48 937	24.51
.	.	-	-	61	285 659	24.52
.	.	-	-	122	392 707	116	391 874	19	833	24.6
-	-	-	-	24.61
.	.	-	-	7	31 072	24.62
-	-	-	-	-	-	24.63
-	-	-	-	3	12	24.64
-	-	-	-	14	5 307	24.65
.	.	-	-	91	339 599	90	339 018	10	580	24.66
.	.	-	-	8	125 925	24.7
31	1 373	-	-	810	3 641 118	792	3 611 605	106	29 512	DH
.	.	-	-	84	244 125	84	243 099	14	1 026	25.1
-	-	-	-	20	3 025	25.11
-	-	-	-	14	13 782	25.12
.	.	-	-	50	227 318	50	226 381	10	937	25.13
30	1 371	-	-	726	3 396 993	708	3 368 507	92	28 486	25.2
4	163	-	-	63	917 755	25.21
.	.	-	-	63	712 726	25.22
.	.	-	-	54	129 229	25.23
19	1 115	-	-	546	1 637 283	534	1 633 088	68	4 195	25.24
74	3 080	-	-	680	1 681 528	621	1 585 263	146	96 263	DI
.	.	-	-	178	592 625	176	589 385	28	3 240	26.1
-	-	-	-	9	48 095	26.11
-	-	-	-	39	63 012	38	62 990	6	22	26.12
.	.	-	-	18	163 568	26.13
.	.	-	-	12	38 489	.	.	-	-	26.14
.	.	-	-	100	279 462	99	276 594	16	2 868	26.15
.	.	-	-	119	415 209	114	413 661	26	1 548	26.2
7	37	-	-	62	118 215	60	117 682	15	533	26.21
.	.	-	-	38	100 249	38	99 758	11	491	26.21.1
.	.	-	-	26.21.2
-	-	-	-	15	97	26.21.3
-	-	-	-	26.22
-	-	-	-	26.23
.	.	-	-	19	68 270	26.24

noch: Tabelle 5. Steuerpflichtige und steuerfreie Lieferungen und Leistungen in Bayern 2006

- Lieferungen und Leistungen

Gewerbe- kenn- zahl ¹⁾	Wirtschaftszweig	Steuer- pflichtige	Lieferungen und Leistungen	Steuerpflichtige Lieferungen und Leistungen			
				zu 16 v.H.		zu 7 v.H.	
		Anzahl	1 000 EUR	Anzahl	1 000 EUR	Anzahl	1 000 EUR
26.25	Herstellung von keramischen Erzeugnissen a.n.g.....	58	320 328	58	180 568	.	.
26.26	Herstellung v. feuerfesten keramischen Werkstoffen u. Waren.....	17	167 888	.	.	4	63
26.3	Herstellung von keramischen Wand- u. Bodenfliesen u. -platten.....	81	53 675	79	45 630	.	.
26.4	Herstellung von Ziegeln und sonstiger Baukeramik.....	120	467 981	119	413 930	.	.
26.40.1	Herstellung von Ziegeln.....	64	390 388	64	349 812	.	.
26.40.2	Herstellung von sonstiger Baukeramik.....	56	77 593	55	64 118	.	.
26.5	Herstellung von Zement, Kalk u. gebranntem Gips.....	26	212 799	26	170 552	.	.
26.51	Herstellung von Zement.....	15	169 823	15	131 905	.	.
26.52	Herstellung von Kalk.....
26.53	Herstellung von gebranntem Gips.....
26.6	Herstellung v. Erzeugnissen a. Beton, Zement und Gips.....	479	2 642 941	473	2 171 886	27	113
26.61	H. v. Erzeugnissen aus Beton, Zement, Kalksandstein für d. Bau.....	174	1 103 792	171	883 198	10	25
26.61.1	H. v. Bausätzen f. Fertigteilbauten aus Beton f. d. Bau.....	39	38 574	38	28 948	-	-
26.61.2	H. v. Konstruktionsteilen, Fertigbauteilen a. Beton usw.....	115	1 006 024
26.61.3	Herstellung von Erzeugnissen aus Porenbeton f. d. Bau.....	4	24 998	4	23 714	-	-
26.61.4	H. v. Erzeugnissen aus Kalksandstein f. d. Bau.....	16	34 195
26.62	Herstellung von Gipserzeugnissen für den Bau.....	.	.	9	43 541	.	.
26.63	Herstellung von Frischbeton (Transportbeton).....	136	471 171	136	452 500	.	.
26.64	Herstellung v. Mörtel und and. Beton (Trockenbeton).....	16	261 325	.	.	-	-
26.65	Herstellung von Faserzementwaren.....	-	-
26.66	Herstellung v. Erzeugnissen aus Beton, Zement u. Gips a.n.g.....	142	676 718	140	542 330	10	73
26.7	Be- u. Verarbeitung v. Naturwerksteinen u. Natursteinen, a.n.g.....	1 099	489 787	1 087	443 425	.	.
26.70.1	Steinbildhauerei und Steinmetzerei.....	904	319 532	897	297 564	.	.
26.70.2	Sonst. Be- u. Verarbeitung v. Naturwerksteinen u. Natursteinen, a.n.g.....	195	170 255	190	145 861	9	204
26.8	Herstellung v. sonst. Erzeugnissen aus nicht metallischen Mineralien.....	77	506 378	76	281 924	6	290
26.81	Herstellung v. Mühl-, Mahl-, Polier-, Schleif- u.ä. Steinen.....	28	105 651	28	61 405	.	.
26.82	Herstellung v. sonst. Erzeugnissen aus nicht metallischen Mineralien, a.n.g.....	49	400 727	48	220 519	.	.
DJ	Metallerzeug. u. -bearbeitung, Herst. von Metallerzeugnissen.....	7 584	16 463 390	7 530	12 273 952	275	9 441
27	Metallerzeugung und -bearbeitung.....	650	4 298 104	644	3 231 251	30	2 298
27.1	Erzeugung von Roheisen, Stahl u. Ferrolegierungen.....	219	942 382	218	782 052	6	120
27.2	Herstellung von Rohren.....	72	499 275	69	388 296	.	.
27.21	Herstellung von Rohren und Rohrstücken a. Gusseisen.....	25	239 321	24	195 629	-	-
27.22	Herstellung von Stahlrohren und Rohrstücken aus Stahl.....	47	259 954	45	192 667	.	.
27.3	Sonstige erste Bearbeitung von Eisen und Stahl.....	44	206 414	44	155 614	.	.
27.31	Herstellung von Blankstahl.....	12	16 263	.	.	-	-
27.32	Herstellung von Kaltband unter 600 mm Breite.....	-	-
27.33	Herstellung von Kaltprofilen.....	.	.	6	6 215	.	.
27.34	Herstellung von gezogenem Draht.....	25	180 809	.	.	-	-
27.4	Erzeugung und erste Bearbeitg. v. NE-Metallen.....	179	1 434 728	178	988 610	8	362
27.41	Erzeugung und erste Bearbeitg v. Edelmetallen.....	34	37 031
27.42	Erzeugung und erste Bearbeitung v. Aluminium.....	31	397 159
27.43	Erzeugung und erste Bearbeitung v. Blei, Zink u. Zinn.....	.	.	4	12 169	-	-
27.44	Erzeugung und erste Bearbeitung von Kupfer.....
27.45	Erzeugung und erste Bearbeitung v. sonst. NE-Metallen.....	105	982 431	104	668 449	.	.
27.5	Gießereien.....	136	1 215 306	135	916 679	.	.
27.51	Eisengießereien.....	43	446 187	43	310 155	4	812
27.52	Stahlgießereien.....	-	-
27.53	Leichtmetallgießereien.....	65	546 784	.	.	7	993
27.54	Buntmetallgießereien.....	.	.	21	88 110	.	.
28	Herstellung von Metallerzeugnissen.....	6 934	12 165 286	6 886	9 042 701	245	7 143
28.1	Stahl- und Leichtmetallbau.....	971	2 488 535	957	1 651 291	20	360
28.11	Herstellung von Metallkonstruktionen.....	609	1 487 356	596	962 075	13	310

1) Klassifikation der Wirtschaftszweige (Ausgabe 2003), Tiefengliederung für die Steuerstatistiken (GKZ 2003).

nach Steuersätzen, Vorsteuerabzug und ausführlicher wirtschaftlicher Gliederung

ohne Umsatzsteuer -

Steuerpflichtige Lieferungen und Leistungen				Steuerfreie Lieferungen und Leistungen						Gewerbe- kenn- zahl ¹⁾
zu anderen Steuersätzen		nach § 24 Abs.1 UStG		zusammen		darunter				
						mit Vorsteuerabzug		ohne Vorsteuerabzug		
Anzahl	1 000 EUR	Anzahl	1 000 EUR	Anzahl	1 000 EUR	Fälle	1 000 EUR	Fälle	1 000 EUR	
.	.	-	-	18	137 972	26.25
.	.	-	-	-	-	26.26
.	.	-	-	4	8	26.3
.	.	-	-	38	49 531	34	48 874	9	658	26.4
.	.	-	-	28	36 228	26.40.1
.	.	-	-	10	13 303	26.40.2
.	.	-	-	14	38 782	14	38 290	3	492	26.5
.	.	-	-	8	34 520	26.51
.	.	-	-	.	.	5	4 175	.	.	26.52
.	.	-	-	-	-	26.53
16	592	-	-	127	337 880	26.6
8	598	-	-	52	138 104	26.61
-	-	-	-	-	-	26.61.1
8	598	-	-	40	135 925	26.61.2
-	-	-	-	-	-	26.61.3
-	-	-	-	6	44	26.61.4
.	.	-	-	26.62
.	.	-	-	25	13 938	26.63
.	.	-	-	7	12 394	26.64
-	-	-	-	-	-	26.65
.	.	-	-	37	88 529	32	87 843	9	686	26.66
.	.	-	-	145	21 308	26.7
.	.	-	-	100	10 464	26.70.1
.	.	-	-	45	10 844	39	10 693	9	151	26.70.2
.	.	-	-	44	221 039	44	220 959	6	80	26.8
.	.	-	-	19	44 227	19	44 220	.	.	26.81
.	.	-	-	25	176 811	25	176 739	.	.	26.82
123	21 081	-	-	2 057	3 615 169	1 923	3 595 106	281	20 028	DJ
13	901	-	-	233	1 042 583	224	1 036 269	36	6 314	27
4	15	-	-	45	154 513	43	154 476	.	.	27.1
.	.	-	-	27	105 947	26	105 936	.	.	27.2
.	.	-	-	27.21
.	.	-	-	19	63 569	27.22
.	.	-	-	15	49 867	27.3
-	-	-	-	-	-	27.31
-	-	-	-	-	-	27.32
-	-	-	-	-	-	27.33
.	.	-	-	10	46 110	27.34
.	.	-	-	59	440 876	58	437 064	9	3 812	27.4
-	-	-	-	12	10 957	12	10 957	-	-	27.41
-	-	-	-	.	.	13	117 141	.	.	27.42
-	-	-	-	-	-	27.43
-	-	-	-	4	477	4	477	-	-	27.44
.	.	-	-	29	310 596	27.45
.	.	-	-	87	291 381	83	288 942	17	2 439	27.5
-	-	-	-	27.51
-	-	-	-	-	-	27.52
-	-	-	-	38	122 401	36	122 016	6	385	27.53
-	-	-	-	17	19 259	27.54
110	20 180	-	-	1 824	2 572 586	1 699	2 558 837	245	13 714	28
27	482	-	-	273	543 120	254	540 022	.	.	28.1
.	.	-	-	161	355 889	148	354 209	.	.	28.11

noch: Tabelle 5. Steuerpflichtige und steuerfreie Lieferungen und Leistungen in Bayern 2006

- Lieferungen und Leistungen

Gewerbe- kenn- zahl ¹⁾	Wirtschaftszweig	Steuer- pflichtige	Lieferungen und Leistungen	Steuerpflichtige Lieferungen und Leistungen			
				zu 16 v.H.		zu 7 v.H.	
		Anzahl	1 000 EUR	Anzahl	1 000 EUR	Anzahl	1 000 EUR
28.12	Herstellung von Ausbauelementen aus Metall.....	362	1 001 179	361	689 216	.	.
28.2	Herstellung v. Metallbehältern ü. 300l, Heizkörpern usw.....	89	221 770	88	169 272	.	.
28.21	Herstellung v. Metallbehältern mit einem Fassungsvermögen über 300l.....	75	149 162	74	117 593	.	.
28.22	Herstellung von Heizkörpern, u. -kesseln f. Zentralheizungen.....	14	72 608	14	51 678	.	.
28.3	Herstellung von Dampfkesseln (o. Zentralheizungskessel).....	17	156 107	17	99 241	.	.
28.4	Herstellung von Schmiede-, Press-, Zieh-, Stanzteilen u.ä.....	311	1 295 236	.	.	13	65
28.5	Oberflächenveredelung, Wärmebehandlung, Mechanik a.n.g.....	3 663	2 297 452	3 649	2 028 743	.	.
28.51	Oberflächenveredelung und Wärmebehandlung.....	267	549 071	.	.	10	21
28.52	Mechanik, a.n.g.....	3 396	1 748 381
28.52.1	Schlosserei und Schweißerei.....	2 243	1 203 965	2 230	1 034 776	70	757
28.52.2	Schleiferei und Dreherei.....	434	339 638
28.52.3	Beschlag- und Kunstschmieden.....	719	204 778	718	188 456	.	.
28.6	Herstellung v. Schneidwaren, Werkzeugen, Schlössern u. Beschlägen.....	761	1 797 664	760	1 312 164	42	361
28.61	Herstellung v. Schneidwaren und Besteck aus unedlen Metallen.....	14	19 767	14	11 773	-	-
28.62	Herstellung von Werkzeugen.....	642	1 696 549	641	1 226 219	37	344
28.63	Herstellung v. Schlössern und Beschlägen aus unedlen Metallen.....	105	81 347	105	74 172	.	.
28.7	Herstellung von sonstigen Metallwaren.....	1 122	3 908 522	1 106	2 828 772	36	4 933
28.71	H. v. Metallbehältern mit einem Fassungsvermögen v. 300l o. weniger.....	28	85 609	.	.	-	-
28.72	Herstellung von Verpackungen und Verschlüssen aus Metall.....	36	341 638	36	204 864	.	.
28.73	Herstellung von Drahtwaren.....	56	183 800
28.74	Herstellung von Schrauben, Nieten, Ketten u. Federn.....	131	886 778	128	669 720	.	.
28.75	Herstellung von sonst. Metallwaren a.n.g.....	871	2 410 697	862	1 781 419	31	4 693
28.75.1	Herstellung v. nicht elektronischen Haushaltsartikel aus Metall.....
28.75.2	Herstellung von Panzerschränken u. Tresoranlagen.....	-	-
28.75.3	Herstellung von Metallwaren a.n.g.....	808	2 237 344	799	1 648 322	.	.
DK	Maschinenbau.....	3 878	32 848 066	3 851	16 530 158	181	9 252
29.1	H. v. Maschinen f. d. Erzeugung u. Nutzung v. mechanischer Energie.....	229	8 261 774	229	3 783 960	.	.
29.11	H. v. Verbrennungsmotoren u. Turbinen (o. Motoren f. Luft- u. Straßenfahrzeugen).....	17	32 535	17	14 061	-	-
29.12	Herstellung von Pumpen und Kompressoren.....	57	712 968	57	325 532	.	.
29.13	Herstellung von Armaturen.....	44	280 250	44	202 131	.	.
29.14	Herstellung v. Lagern, Getrieben, Zahnrädern, Antriebselementen.....	111	7 236 020	111	3 242 236	.	.
29.2	Herstellung von sonstigen nicht WZ -spezifischen Maschinen.....	839	2 925 896	829	2 005 031	31	916
29.21	Herstellung von Öfen und Brennern.....	21	31 266	21	28 003	-	-
29.22	Herstellung von Hebezeugen u. Fördermitteln.....	128	666 811	125	459 196	.	.
29.23	Herstellung v. kälte- u. lufttechnischen Erzeugnissen, nicht für den Haushalt.....	228	782 528	228	598 913	8	34
29.24	H. v. sonst. nicht wirtschaftszweigspezifischen Maschinen a.n.g.....	462	1 445 291	455	918 919	.	.
29.3	Herstellung von land- und forstwirtschaftlichen Maschinen.....	.	.	556	836 417	32	675
29.31	Herstellung von land- u. forstwirtschaftlichen Zugmaschinen.....	.	.	49	31 357	.	.
29.31.1	Herst. von land- u. forstwirtschaftlichen Zugmaschinen (o. Reparatur).....	-	-
29.31.2	Instandhaltung u. Reparatur v. land- u. forstwirtschaftlichen Zugmaschinen.....	48	29 658
29.32	H. v. sonstigen land- u. forstwirtschaftlichen Maschinen.....	507	1 325 276	507	805 061	30	648
29.32.1	H. v. sonst. land- u. forstwirtschaftlichen Maschinen (o. Rep.).....	153	1 051 707	153	542 573	.	.
29.32.2	Instandhaltung u. Reparatur v. sonst. land- u. forstwirtschaftlichen Maschinen.....	354	273 569	354	262 488	.	.
29.4	Herstellung von Werkzeugmaschinen.....	729	2 438 685	727	1 513 271	30	365
29.41	Herstellung von handgeführten kraftbetriebenen Werkzeugen.....	610	1 801 243	609	1 127 054	21	325
29.42	Herstellung von Werkzeugmaschinen f. die Metallbearbeitung.....	53	251 594	53	173 953	.	.

1) Klassifikation der Wirtschaftszweige (Ausgabe 2003), Tiefengliederung für die Steuerstatistiken (GKZ 2003).

nach Steuersätzen, Vorsteuerabzug und ausführlicher wirtschaftlicher Gliederung

ohne Umsatzsteuer -

Steuerpflichtige Lieferungen und Leistungen				Steuerfreie Lieferungen und Leistungen						Gewerbe- kenn- zahl ¹⁾
zu anderen Steuersätzen		nach § 24 Abs.1 UStG		zusammen		darunter				
						mit Vorsteuerabzug		ohne Vorsteuerabzug		
Anzahl	1 000 EUR	Anzahl	1 000 EUR	Anzahl	1 000 EUR	Fälle	1 000 EUR	Fälle	1 000 EUR	
.	.	-	-	112	187 231	106	185 813	.	.	28.12
.	.	-	-	40	46 984	38	46 919	.	.	28.2
.	.	-	-	33	29 036	32	28 971	.	.	28.21
.	.	-	-	28.22
.	.	-	-	28.3
.	.	-	-	111	335 939	28.4
.	.	-	-	640	133 664	573	132 491	99	1 168	28.5
.	.	-	-	126	47 990	121	47 474	18	516	28.51
23	144	-	-	514	85 673	452	85 017	81	652	28.52
18	140	-	-	320	49 772	279	49 212	57	555	28.52.1
.	.	-	-	106	31 252	99	31 196	9	56	28.52.2
.	.	-	-	88	4 649	74	4 609	15	40	28.52.3
21	1 751	-	-	321	478 785	308	477 311	34	1 474	28.6
-	-	-	-	-	-	28.61
19	1 749	-	-	288	465 716	28.62
.	.	-	-	.	.	26	5 032	.	.	28.63
24	13 733	-	-	430	978 713	408	971 505	58	7 177	28.7
.	.	-	-	14	15 018	28.71
.	.	-	-	20	133 011	20	132 644	4	366	28.72
.	.	-	-	24	68 022	23	67 932	5	91	28.73
.	.	-	-	66	213 885	28.74
16	13 684	-	-	306	548 777	286	542 096	43	6 652	28.75
.	.	-	-	28.75.1
.	.	-	-	28.75.2
.	.	-	-	273	509 585	256	502 985	38	6 570	28.75.3
.	.	.	.	1 894	15 875 557	1 822	15 823 624	232	51 929	DK
.	.	-	-	146	4 448 336	29.1
-	-	-	-	-	-	29.11
.	.	-	-	36	386 542	33	386 437	5	104	29.12
.	.	-	-	29	77 861	29.13
.	.	-	-	76	3 971 716	29.14
32	9 131	-	-	403	754 717	383	750 434	54	4 283	29.2
-	-	-	-	9	3 081	9	3 081	-	-	29.21
.	.	-	-	62	177 702	59	177 651	10	51	29.22
10	1 001	-	-	102	138 471	97	136 932	14	1 540	29.23
.	.	-	-	230	435 461	218	432 769	30	2 692	29.24
.	.	.	.	179	516 193	29.3
-	-	-	-	14	211	12	208	3	3	29.31
-	-	-	-	-	-	-	-	-	-	29.31.1
-	-	-	-	14	211	12	208	3	3	29.31.2
.	.	.	.	165	515 982	29.32
.	.	.	.	82	507 879	29.32.1
.	.	-	-	83	8 104	72	7 886	17	218	29.32.2
19	2 046	-	-	357	905 401	347	897 203	40	8 198	29.4
15	1 299	-	-	301	662 828	294	654 653	35	8 175	29.41
.	.	-	-	22	75 077	29.42

noch: Tabelle 5. Steuerpflichtige und steuerfreie Lieferungen und Leistungen in Bayern 2006

Gewerbe- kenn- zahl ¹⁾	Wirtschaftszweig	Steuer- pflichtige	Lieferungen und Leistungen	Steuerpflichtige Lieferungen und Leistungen			
				zu 16 v.H.		zu 7 v.H.	
				Anzahl	1 000 EUR	Anzahl	1 000 EUR
29.43	Herstellung von Werkzeugmaschinen a.n.g.....	66	385 848	65	212 264	.	.
29.5	Herstellung v. Maschinen für sonst. bestimmte Wirtschaftszweige.....	1 285	11 274 196	1 272	4 817 743	51	966
29.51	H. v. Maschinen für Metallerzeugung, Walzwerkseinrichtungen u. Gießmaschinen.....	72	280 741	71	170 101	.	.
29.52	Herstellung v. Bergwerks-, Bau- u. Baustoffmaschinen.....	132	1 648 847	130	834 516	.	.
29.53	H. v. Maschinen f. das Ernährungsgewerbe u. Tabakverarbeitung.....	134	2 580 262
29.54	H. v. Maschinen f. d. Textil-, Bekleidungs- u. Ledergewerbe.....	58	728 008	56	154 800	5	8
29.55	Herstellung v. Maschinen für das Papiergewerbe.....	17	106 379
29.56	H. v. Maschinen f. bestimmte Wirtschaftszweige a.n.g.....	872	5 929 959	865	2 802 315	33	777
29.56.1	Herstellung v. Maschinen für das Druckgewerbe.....	46	1 547 574	45	375 580	.	.
29.56.3	Herstellung v. Maschinen f. d. Kunststoff- u. Gummibe- u. verarbeitung.....	14	92 341
29.56.4	H. v. Maschinen f. sonst. bestimmte Wirtschaftszweige a.n.g.....	812	4 290 044	806	2 388 429	29	328
29.6	Herstellung von Waffen und Munition.....
29.7	Herstellung von Haushaltsgeräten, a.n.g.....	197	5 714 159	195	3 294 063	.	.
29.71	Herstellung von elektr. Haushaltsgeräten.....
29.72	Herstellung v. nicht elektrischen Heiz-, Koch- u.ä. Geräten a.n.g.....
DL	Herstellung v. Büromaschinen, DV-Geräten u. -Einrichtungen; Elektrotechnik, Feinmechanik u. Optik.....	6 402	78 885 512	6 064	36 372 743	2 083	752 748
30	Herstellung v. Büromaschinen, DV-Geräten u. -Einrichtungen.....	663	9 276 360	661	5 459 660	33	704
30.01	Herstellung von Büromaschinen.....	34	58 538
30.02	Herstellung von DV-Geräten u. -Einrichtungen.....	629	9 217 822
31	Herstellung v. Geräten d. Elektrizitäts-Erzeugung, -Verteilung u.ä.....	1 374	9 104 400	1 368	5 350 474	.	.
31.1	Herstellung v. Elektromotoren, Generatoren, Transformatoren.....	281	2 001 586	279	1 261 114	.	.
31.2	Herstellung v. Elektrizitätsverteilungs- u. -schalteinrichtungen.....	180	799 862	180	438 112	.	.
31.3	Herstellung von isolierten Elektrokabeln, -leitungen u. -drähten.....	109	1 223 239	109	684 471	.	.
31.4	Herstellung von Akkumulatoren u. Batterien.....	40	381 349	39	225 146	.	.
31.5	Herstellung von elektrischen Lampen und Leuchten.....	122	381 656	122	258 604	.	.
31.6	Herstellung von elektrischen Ausrüstungen, a.n.g.....	642	4 316 706	639	2 483 028	24	384
31.61	H. v. elektrischen Ausrüstungen für Motoren und Fahrzeugen a.n.g.....	50	650 528	50	552 966	.	.
31.62	Herstellung von sonst. elektrischen Ausrüstungen a.n.g.....	592	3 666 178	589	1 930 062	.	.
32	Rundfunk- und Nachrichtentechnik.....	1 046	52 166 765	1 043	21 396 641	.	.
32.1	Herstellung von elektron. Bauelementen.....	551	47 968 689	549	19 197 416	.	.
32.2	Herstellung v. Geräten und Einrichtungen der Telekommunikationstechnik.....	318	3 274 125	318	1 540 827	.	.
32.3	H. v. Rundfunk-, phono- und videotechnischen Geräten.....	177	923 951	176	658 398	.	.
33	Medizin-, Mess-, Steuer- u. Regelungstechnik, Optik, Herstellung v. Uhren.....	3 319	8 337 987	2 992	4 165 968	1 917	675 888
33.1	H. v. medizinischen Geräten u. orthopädischen Erzeugnissen.....	2 209	2 875 327	1 884	1 492 065	1 852	666 355
33.10.1	Herstellung v. elektromedizinischen Geräten u. Instrumenten.....	129	308 056	129	173 853	.	.
33.10.2	Herstellung von medizintechnischen Geräten.....	690	1 968 245	634	1 199 872	443	212 596
33.10.3	Herstellung von orthopäd. Erzeugnissen.....	195	229 702	193	88 802	178	86 529
33.10.4	Zahn technische Laboratorien.....	1 195	369 324	928	29 538	1 160	329 225
33.2	H. v. Mess-, Kontroll-, Navigations- u.ä. Instrumenten u. Vorrichtungen.....	586	3 749 461	584	1 773 504	.	.
33.3	H. v. industriellen Prozess-Steuerungsanlagen.....	135	291 035	135	203 905	.	.
33.4	Herstellung von optischen und fotografischen Geräten.....	352	1 378 294	352	670 647	43	5 628
33.40.1	Herstellung von augenoptischen Erzeugnissen.....	168	452 392	168	249 450	.	.
33.40.2	Herstellung von optischen Instrumenten.....	115	499 256	115	196 363	.	.
33.40.3	Herstellung von Foto-, Projektions- u. Kinogeräten.....	69	426 646	69	224 833	.	.
33.5	Herstellung von Uhren.....	37	43 869
DM	Fahrzeugbau.....	916	53 867 500	913	20 714 697	.	.
34	Herstellung von Kraftwagen u. Kraftwagenteilen.....	.	.	596	18 791 162	.	.
34.1	Herstellung von Kraftwagen u. Kraftwagenmotoren.....

1) Klassifikation der Wirtschaftszweige (Ausgabe 2003), Tiefengliederung für die Steuerstatistiken (GKZ 2003).

nach Steuersätzen, Vorsteuerabzug und ausführlicher wirtschaftlicher Gliederung

ohne Umsatzsteuer -

Steuerpflichtige Lieferungen und Leistungen				Steuerfreie Lieferungen und Leistungen						Gewerbe- kenn- zahl ¹⁾
zu anderen Steuersätzen		nach § 24 Abs.1 UStG		zusammen		darunter				
						mit Vorsteuerabzug		ohne Vorsteuerabzug		
Anzahl	1 000 EUR	Anzahl	1 000 EUR	Anzahl	1 000 EUR	Fälle	1 000 EUR	Fälle	1 000 EUR	
.	.	-	-	34	167 496	29.43
59	9 504	-	-	725	6 327 355	715	6 320 108	69	7 247	29.5
.	.	-	-	30	61 654	29.51
.	.	-	-	82	807 489	81	807 333	8	157	29.52
14	628	-	-	81	1 760 147	79	1 759 884	7	263	29.53
3	184	-	-	41	573 015	29.54
.	.	-	-	10	59 935	29.55
32	8 511	-	-	481	3 065 114	476	3 058 990	43	6 124	29.56
.	.	-	-	29.56.1
.	.	-	-	29.56.3
29	7 101	-	-	446	1 840 944	442	1 836 708	37	4 237	29.56.4
.	.	-	-	22	556 484	.	.	5	49	29.6
.	.	-	-	62	2 367 072	29.7
.	.	-	-	29.71
-	-	-	-	-	-	29.72
.	.	.	.	2 424	41 113 709	2 302	40 085 828	314	1 027 842	DL
34	17 123	-	-	220	3 783 759	30
-	-	-	-	19	16 124	17	16 109	4	14	30.01
34	17 123	-	-	201	3 767 635	30.02
.	.	-	-	656	3 607 254	626	3 570 256	80	36 981	31
.	.	-	-	146	720 306	143	717 131	18	3 174	31.1
.	.	-	-	68	303 492	63	303 419	10	73	31.2
.	.	-	-	60	512 105	31.3
.	.	-	-	22	154 541	31.4
.	.	-	-	67	121 579	31.5
14	18 417	-	-	293	1 795 231	31.6
.	.	-	-	22	97 373	31.61
.	.	-	-	271	1 697 859	31.62
.	.	-	-	513	30 263 353	32
.	.	-	-	304	28 294 215	32.1
.	.	-	-	136	1 716 812	126	1 716 288	20	525	32.2
.	.	-	-	73	252 325	70	249 542	17	2 783	32.3
.	.	.	.	1 035	3 459 343	975	3 436 904	130	22 438	33
20	3 360	-	-	437	709 524	33.1
.	.	-	-	62	95 568	56	95 399	11	169	33.10.1
16	3 237	-	-	221	549 036	33.10.2
.	.	-	-	49	54 365	33.10.3
.	.	-	-	105	10 555	86	8 476	28	2 078	33.10.4
.	.	-	-	361	1 953 477	354	1 949 570	25	3 905	33.2
.	.	-	-	65	83 127	62	83 123	5	4	33
.	.	-	-	154	695 199	149	693 613	15	1 585	33.4
.	.	-	-	33.40.1
.	.	-	-	59	295 292	58	294 957	5	335	33.40.2
.	.	-	-	33.40.3
-	-	-	-	18	18 017	33.5
.	.	-	-	DM
.	.	-	-	34
.	.	-	-	34.1

noch: Tabelle 5. Steuerpflichtige und steuerfreie Lieferungen und Leistungen in Bayern 2006

- Lieferungen und Leistungen

Gewerbe- kenn- zahl ¹⁾	Wirtschaftszweig	Steuer- pflichtige	Lieferungen und Leistungen	Steuerpflichtige Lieferungen und Leistungen			
				zu 16 v.H.		zu 7 v.H.	
				Anzahl	1 000 EUR	Anzahl	1 000 EUR
34.10.1	Herstellung v. Personenkraftwagen u. Personenkraftwagenmotoren.....
34.10.2	Herstellung von Nutzkraftwagen u. Nutzkraftwagenmotoren.....	25	113 307	24	58 948	-	-
34.2	Herstellung v. Karosserien, Aufbauten u. Anhängern.....	267	762 246	267	585 561	.	.
34.3	Herstellung v. Teilen u.ä. f. Kraftwagen u. Kraftwagenmotoren.....	253	6 500 456	253	4 190 485	.	.
35	Sonstiger Fahrzeugbau.....	.	.	317	1 923 535	16	1 480
35.1	Schiff- und Bootsbau.....	63	329 511	63	69 551	.	.
35.11	Schiffbau (ohne Boots- und Yachtbau).....	5	6 468	5	6 378	-	-
35.12	Boots- und Yachtbau.....	58	323 043	58	63 172	.	.
35.2	Bahnindustrie.....	.	.	18	60 236	.	.
35.20.6	Schienenfahrzeugbau.....	8	41 646
35.20.7	Herstellung von Eisenbahninfrastruktur.....	-	-
35.3	Luft- und Raumfahrzeugbau.....	80	1 687 388
35.4	Herstellung v. Krafträdern, Fahrrädern u. Behindertenfahrzeugen.....	60	268 781
35.41	Herstellung von Krafträdern.....	19	110 242	19	39 129	-	-
35.41.1	Herstellung von Krafträdern (o. Kraftradteile).....	6	3 570	6	3 467	-	-
35.41.2	Herstellung von Kraftradteilen und -zubehör.....	13	106 672	13	35 662	-	-
35.42	Herstellung von Fahrrädern.....	41	158 539
35.42.1	Herstellung von Fahrrädern (o. Fahrradteile).....	13	116 673
35.42.2	Herstellung von Fahrradteilen u. -zubehör.....	28	41 866
35.5	Fahrzeugbau, a.n.g.....	97	933 760
DN	H. v. Möbeln, Schmuck, Musikinstrumenten usw.; Recycling.....	4 884	8 649 723	4 865	5 835 628	384	37 903
36	Herstellung v. Möbeln, Schmuck, Musikinstrumenten usw.....	4 562	7 176 247	4 544	4 587 163	368	35 033
36.1	Herstellung von Möbeln.....	2 385	2 764 293	2 374	2 261 392	111	8 338
36.11	Herstellung von Sitzmöbeln.....	180	730 086	179	582 930	18	100
36.12	Herstellung von Büro- und Ladenmöbeln.....	78	236 766	78	197 291	.	.
36.13	Herstellung von Küchenmöbeln.....	146	357 089	146	264 405	.	.
36.14	Herstellung von sonstigen Möbeln.....	1 949	1 405 130	.	.	83	8 175
36.15	Herstellung von Matratzen.....	32	35 222
36.2	Herstellung von Schmuck u.ä. Erzeugnissen.....	793	760 575	793	543 151	.	.
36.21	Herstellung von Münzen.....	12	69 551
36.22	Herstellung v. Schmuck, Gold- und Silberschmiedewaren.....	781	691 023	.	.	33	516
36.22.1	Bearbeitung von Edelsteinen, Schmucksteinen u. Perlen.....	.	.	57	10 731	.	.
36.22.2	H. v. Schmuck a. Edelmetallen u. Edelmetallplattierungen.....	169	99 978	169	49 459	.	.
36.22.3	H. v. Gold- u. Silberschmiedewaren (o. Tafelgeräte u. Bestecke).....	338	47 701	338	42 604	.	.
36.22.4	Herstellung v. Tafelgeräten und Bestecken aus Edelmetallen.....	-	-
36.22.5	Herstellung v. Edelmetallerzeugnissen für technische Zwecke.....	214	519 560	214	398 286	.	.
36.3	Herstellung von Musikinstrumenten.....	322	173 234	321	107 971	.	.
36.4	Herstellung von Sportgeräten.....	169	361 246	168	232 565	30	212
36.5	Herstellung von Spielwaren.....	260	2 111 682	257	781 779	61	15 605
36.6	Herstellung von sonstigen Erzeugnissen.....	633	1 005 218	631	660 305	.	.
36.61	Herstellung von Phantasieschmuck.....	74	32 856
36.62	Herstellung von Besen und Bürsten.....	83	226 983	83	109 606	.	.
36.63	Herstellung von Erzeugnissen, a.n.g.....	476	745 378	.	.	72	8 978
36.63.1	Herstellung v. Bodenbelägen auf textiler Unterlage.....	9	6 792	9	6 178	-	-
36.63.2	Herstellung von sonst. Bekleidungszubehör, a.n.g.....	52	19 960	52	15 106	.	.
36.63.3	Herstellung von chem. Erzeugnissen, a.n.g.....	16	69 060
36.63.4	Herstellung von Kinderwagen.....	14	37 356
36.63.5	Herstellung von Füllhaltern, Kugelschreibern, Filzstiften u. Stempeln.....	45	175 010	.	.	5	14
36.63.6	Verarbeitung v. natürl. Schnitz- u. Formstoffen; Tierausstopperei.....	30	6 457
36.63.7	Herstellung von Weihnachtsschmuck.....	34	132 232
36.63.8	Herstellung von sonst. Erzeugnissen, a.n.g.....	276	298 512	274	220 563	.	.
37	Recycling.....	322	1 473 477	321	1 248 465	.	.
37.1	Recycling v. metallischen Altmaterialien u. Reststoffen.....	104	879 458	104	736 475	.	.

1) Klassifikation der Wirtschaftszweige (Ausgabe 2003), Tiefengliederung für die Steuerstatistiken (GKZ 2003).

nach Steuersätzen, Vorsteuerabzug und ausführlicher wirtschaftlicher Gliederung

ohne Umsatzsteuer -

Steuerpflichtige Lieferungen und Leistungen				Steuerfreie Lieferungen und Leistungen						Gewerbe- kenn- zahl ¹⁾
zu anderen Steuersätzen		nach § 24 Abs.1 UStG		zusammen		darunter				
						mit Vorsteuerabzug		ohne Vorsteuerabzug		
Anzahl	1 000 EUR	Anzahl	1 000 EUR	Anzahl	1 000 EUR	Fälle	1 000 EUR	Fälle	1 000 EUR	
.	.	-	-	34.10.1
-	-	-	-	12	54 359	34.10.2
.	.	-	-	93	175 302	34.2
.	.	-	-	131	2 292 338	123	2 287 472	22	4 866	34.3
.	.	-	-	152	1 358 749	137	1 351 150	31	7 600	35
.	.	-	-	35.1
-	-	-	-	-	-	35.11
.	.	-	-	35.12
-	-	-	-	8	9 992	35.2
-	-	-	-	35.20.6
-	-	-	-	-	-	35.20.7
.	.	-	-	52	567 922	35.3
-	-	-	-	34	99 844	30	99 756	8	87	35.4
-	-	-	-	35.41
-	-	-	-	3	94	35.41.1
-	-	-	-	35.41.2
-	-	-	-	20	28 740	35.42
-	-	-	-	8	27 992	35.42.1
-	-	-	-	12	748	35.42.2
5	102	-	-	35	421 325	31	421 188	9	137	35.5
.	.	.	.	1 445	2 714 010	1 356	2 706 029	217	7 840	DN
.	.	.	.	1 327	2 499 789	1 241	2 491 935	201	7 713	36
.	.	.	.	420	455 440	36.1
12	55	-	-	60	146 101	36.11
.	.	-	-	29	35 830	27	35 786	7	44	36.12
.	.	-	-	5	71	36.13
23	253	.	.	292	179 941	257	176 708	59	3 232	36.14
.	.	-	-	14	2 339	36.15
.	.	-	-	235	209 715	219	209 013	34	701	36.2
-	-	-	-	36.21
.	.	-	-	36.22
.	.	-	-	21	2 407	36.22.1
.	.	-	-	51	50 280	45	50 034	9	246	36.22.2
.	.	-	-	73	4 803	68	4 712	11	91	36.22.3
-	-	-	-	36.22.4
.	.	-	-	79	114 156	77	113 902	7	254	36.22.5
.	.	-	-	161	64 762	154	64 433	19	329	36.3
9	158	-	-	83	124 930	36.4
5	9	-	-	134	1 314 256	36.5
.	.	-	-	294	330 686	279	328 555	37	2 131	36.6
-	-	-	-	29	7 797	36.61
.	.	-	-	63	116 546	36.62
.	.	-	-	202	206 342	189	205 464	28	878	36.63
-	-	-	-	.	.	-	-	.	.	36.63.1
.	.	-	-	.	.	18	4 583	.	.	36.63.2
-	-	-	-	10	19 770	36.63.3
-	-	-	-	10	5 612	36.63.4
.	.	-	-	.	.	21	75 067	.	.	36.63.5
-	-	-	-	10	509	10	509	-	-	36.63.6
-	-	-	-	16	32 449	16	32 449	-	-	36.63.7
.	.	-	-	112	68 233	105	67 784	16	449	36.63.8
.	.	-	-	118	214 221	115	214 094	16	127	37
-	-	-	-	36	142 213	36	142 168	7	45	37.1

noch: Tabelle 5. Steuerpflichtige und steuerfreie Lieferungen und Leistungen in Bayern 2006

- Lieferungen und Leistungen

Gewerbe- kenn- zahl ¹⁾	Wirtschaftszweig	Steuer- pflichtige	Lieferungen und Leistungen	Steuerpflichtige Lieferungen und Leistungen			
				zu 16 v.H.		zu 7 v.H.	
		Anzahl	1 000 EUR	Anzahl	1 000 EUR	Anzahl	1 000 EUR
37.10.1	Recycling v. Altmaterialien u. Reststoffen a. Eisen oder Stahl.....	.	.	92	369 049	.	.
37.10.2	Recycling v. Altmaterialien u. Reststoffen a. NE-Metallen.....
37.2	Recycling v. n. metallischen Altmaterialien u. Reststoffen	218	594 019	217	511 990	.	.
37.20.1	Recycling v. textilen Altmaterialien u. Reststoffen.....	16	13 945	.	.	-	-
37.20.2	Recycling v. Altmaterialien u. Reststoffen aus Papier u.ä.....	18	101 907
37.20.3	Recycling v. Altmaterialien u. Reststoffen aus Glas.....	5	10 636	5	10 218	-	-
37.20.4	Recycling v. Altmaterialien und Reststoffen a. Kunststoffen.....	42	82 152
37.20.5	Recycling v. sonst. Altmaterialien u. Reststoffen.....	137	385 379	136	337 181	.	.
E	Energie- und Wasserversorgung.....	6 513	20 788 950	6 444	18 271 217	1 899	1 441 742
40	Energieversorgung.....	4 963	19 345 065	4 951	17 476 443	432	829 555
40.1	Elektrizitätsversorgung.....	4 666	14 538 595	4 656	13 074 880	398	819 971
40.11	Elektrizitätserzeugung.....	4 417	10 950 111	4 408	10 050 655	350	763 693
40.11.1	Elektrizitätserzeugung ohne Verteilung.....	168	50 884	168	47 725	11	2 816
40.11.2	Elektrizitätserzeugung a. Wärmekraft m. Fremdbezug zur Verteilung.....	110	2 276 629
40.11.3	Sonst. Elektrizitätserzeugung m. Fremdbezug zur Verteilung.....	557	1 331 997
40.11.4	Elektrizitätserzeugung a. Wärmekraft o. Fremdbezug zur Verteilung.....	1 357	6 812 798	1 354	6 130 396	130	583 739
40.11.5	Sonst. Elektrizitätserzeugung o. Fremdbezug zur Verteilung.....	2 225	477 804	2 222	456 210	145	11 510
40.12	Elektrizitätsübertragung.....	101	89 607	101	89 090	.	.
40.13	Elektrizitätsverteilung und -handel.....	148	3 498 878	147	2 935 135	.	.
40.2	Gasversorgung.....	159	4 617 552	159	4 223 034	18	5 666
40.21	Gaserzeugung.....	114	165 253	114	160 020	.	.
40.22	Gasverteilung und -handel durch Rohrleitungen.....	45	4 452 299	45	4 063 014	.	.
40.3	Wärmeversorgung.....	138	188 918	136	178 530	.	.
41	Wasserversorgung.....	1 550	1 443 885	1 493	794 774	.	.
F	Baugewerbe.....	53 293	34 075 375	52 055	26 577 207	.	.
45.1	Vorbereitende Baustellenarbeiten.....	1 517	675 309	1 447	483 598	.	.
45.11	Abbruch-, Spreng-, Entrümmungsgewerbe u.ä.....	1 488	663 534	1 418	478 555	.	.
45.11.1	Abbruch-, Spreng- und Entrümmungsgewerbe.....	319	156 088	277	103 392	.	.
45.11.2	Erdbewegungsarbeiten.....	1 162	503 200	1 135	371 838	.	.
45.11.4	Aufschließung und auffüllen v. Lagerstätten.....	7	4 245
45.12	Test- und Suchbohrung.....	29	11 775
45.2	Hoch- und Tiefbau.....	11 817	15 866 342	11 518	12 047 720	315	12 210
45.21	Hochbau, Brücken- und Tunnelbau u.ä.....	4 926	10 655 197	4 789	7 986 136	104	9 122
45.22	Dachdeckerei, Bauspenglerei, Abdichtung u. Zimmerei.....	4 879	2 445 065	4 793	2 048 294	159	1 425
45.22.1	Dachdeckerei und Bauspenglerei.....	905	645 203	902	549 853	.	.
45.22.2	Abdichtung gegen Wasser und Feuchtigkeit.....	1 454	313 003	1 381	221 824	23	413
45.22.3	Zimmerei und Ingenieurholzbau.....	2 520	1 486 859	2 510	1 276 617	122	972
45.23	Bau v. Straßen, Bahnverkehrsstrecken, Rollbahnen, Sportanlagen.....	578	1 171 358	543	901 639	.	.
45.23.1	Bau von Straßen, Rollbahnen und Sportanlagen.....	527	1 071 684	.	.	14	70
45.23.2	Bau von Bahnverkehrsstrecken.....	51	99 674
45.24	Wasserbau.....	69	145 171	68	126 818	4	5
45.25	Sonstiger spezialisierter Hoch- und Tiefbau.....	1 365	1 449 551	1 325	984 833	33	1 589
45.25.1	Brunnenbau.....	42	47 551	42	40 776	.	.
45.25.2	Schachtbau.....	12	31 960	12	29 375	.	.
45.25.3	Schornstein-, Feuerungs- und Industrieofenbau.....	159	310 747	157	195 141	.	.
45.25.4	Gerüstbau.....	448	195 853	445	171 959	.	.
45.25.5	Gebäudetrocknung.....	74	21 889	72	19 252	-	-
45.25.6	Sonstig. spezialisierter Hoch- und Tiefbau, a.n.g.....	630	841 550	597	528 330	13	25
45.3	Bauinstallation.....	17 907	10 952 458	17 506	8 614 341	.	.
45.31	Elektroinstallation.....	5 377	3 534 083	5 359	2 698 979	195	1 345
45.32	Dämmung gegen Kälte, Wärme, Schall, Erschütterung.....	1 486	909 163	1 277	559 489	.	.
45.33	Klempnerei, Gas-, Wasser-, Heizungs- u. Lüftungsinstallation.....	8 198	5 242 909	8 172	4 616 336	245	1 747

1) Klassifikation der Wirtschaftszweige (Ausgabe 2003), Tiefengliederung für die Steuerstatistiken (GKZ 2003).

nach Steuersätzen, Vorsteuerabzug und ausführlicher wirtschaftlicher Gliederung

ohne Umsatzsteuer -

Steuerpflichtige Lieferungen und Leistungen				Steuerfreie Lieferungen und Leistungen						Gewerbe- kenn- zahl ¹⁾
zu anderen Steuersätzen		nach § 24 Abs.1 UStG		zusammen		darunter				
						mit Vorsteuerabzug		ohne Vorsteuerabzug		
Anzahl	1 000 EUR	Anzahl	1 000 EUR	Anzahl	1 000 EUR	Fälle	1 000 EUR	Fälle	1 000 EUR	
-	-	-	-	7	45	37.10.1
-	-	-	-	-	-	37.10.2
.	.	-	-	82	72 008	79	71 926	9	82	37.2
-	-	-	-	9	4 829	9	4 829	-	-	37.20.1
-	-	-	-	7	6 767	.	.	-	-	37.20.2
-	-	-	-	-	-	37.20.3
-	-	-	-	.	.	24	19 448	.	.	37.20.4
.	.	-	-	40	40 467	37	40 464	6	3	37.20.5
.	.	.	.	373	153 188	141	37 434	271	115 748	E
.	.	.	.	288	121 332	117	36 763	200	84 563	40
.	.	.	.	247	111 624	93	29 088	180	82 536	40.1
.	.	.	.	207	104 418	40.11
.	.	.	.	5	38	40.11.1
.	.	-	-	11	4 257	6	383	8	3 874	40.11.2
.	.	.	.	33	19 809	40.11.3
.	.	.	.	84	77 871	37	18 707	58	59 164	40.11.4
9	48	6	184	74	2 443	22	1 288	55	1 154	40.11.5
.	.	-	-	11	272	40.12
9	2 539	.	.	29	6 934	16	5 181	19	1 753	40.13
.	.	-	-	18	4 685	40.2
.	.	-	-	40.21
.	.	-	-	40.22
.	.	-	-	23	5 023	14	4 716	8	302	40.3
.	.	-	-	85	31 855	24	671	71	31 185	41
530	44 225	.	.	4 462	1 591 276	3 320	960 601	1 348	630 562	F
.	.	-	-	138	9 607	102	8 741	39	866	45.1
.	.	-	-	133	6 892	97	6 026	39	866	45.11
-	-	-	-	31	1 416	18	1 305	14	111	45.11.1
.	.	-	-	101	4 803	78	4 048	25	754	45.11.2
-	-	-	-	-	-	45.11.4
-	-	-	-	-	-	45.12
.	.	.	.	1 101	979 218	684	389 539	481	589 568	45.2
92	9 170	-	-	540	741 797	293	193 384	289	548 301	45.21
.	.	.	.	350	31 119	236	24 303	126	6 815	45.22
.	.	-	-	71	2 072	46	1 761	28	311	45.22.1
8	21	-	-	62	4 035	43	3 792	21	243	45.22.2
.	.	.	.	217	25 011	147	18 750	77	6 261	45.22.3
.	.	-	-	61	6 897	43	3 326	21	3 571	45.23
.	.	-	-	58	6 768	45.23.1
-	-	-	-	3	129	45.23.2
2	12	-	-	11	269	11	269	-	-	45.24
18	794	-	-	139	199 137	45.25
.	.	-	-	6	1 231	45.25.1
-	-	-	-	-	-	45.25.2
.	.	-	-	31	93 904	24	93 558	9	346	45.25.3
.	.	-	-	31	7 245	16	4 092	.	.	45.25.4
-	-	-	-	45.25.5
7	502	-	-	64	96 258	49	68 885	.	.	45.25.6
200	4 496	.	.	1 663	456 088	1 310	440 243	433	15 844	45.3
65	3 402	-	-	575	84 545	45.31
.	.	-	-	83	118 942	45.32
108	820	-	-	771	115 380	607	111 179	196	4 201	45.33

noch: Tabelle 5. Steuerpflichtige und steuerfreie Lieferungen und Leistungen in Bayern 2006

Gewerbe- kenn- zahl ¹⁾	Wirtschaftszweig	Steuer- pflichtige	Lieferungen und Leistungen	Steuerpflichtige Lieferungen und Leistungen			
				zu 16 v.H.		zu 7 v.H.	
				Anzahl	1 000 EUR	Anzahl	1 000 EUR
45.34	Sonstige Bauinstallation.....	2 846	1 266 303	2 698	739 537	54	414
45.4	Sonstiges Ausbaugewerbe.....	21 619	6 418 986	21 160	5 296 919	445	5 580
45.41	Stuckateurgewerbe, Gipserei und Verputzerei.....	1 224	441 276	1 182	325 023	.	.
45.42	Bautischlerei und -schlosserei.....	3 883	1 230 652	3 854	1 096 611	90	1 329
45.43	Fußboden-, Fliesen- u. Plattenlegerei, Raumausstattung.....	6 073	1 463 696	5 929	1 175 026	.	.
45.43.1	Parkettlegerei.....	305	66 706	300	55 812	.	.
45.43.2	Fliesen-, Platten- und Mosaiklegerei.....	2 742	631 395	2 675	508 731	36	115
45.43.3	Estrichlegerei.....	328	154 508	311	100 194	.	.
45.43.4	Sonstige Fußbodenlegerei und -kleberei.....	1 580	326 055	1 533	255 277	24	158
45.43.5	Tapetenkleberei.....	27	7 428	27	7 195	-	-
45.43.6	Raumausstattung, ohne ausgeprägten Schwerpunkt.....	1 091	277 602	1 083	247 818	.	.
45.44	Maler- und Glasergerberbe.....	5 392	1 680 201	5 372	1 488 123	122	777
45.44.1	Maler- und Lackierergewerbe.....	4 760	1 408 737	4 742	1 256 864	87	507
45.44.2	Glasergerberbe.....	632	271 464	630	231 259	35	270
45.45	Baugewerbe, a.n.g.....	5 047	1 603 162	4 823	1 212 136	117	2 622
45.45.1	Fassadenreinigung.....	154	47 630
45.45.3	Ausbaugewerbe, a.n.g.....	4 893	1 555 532
45.5	Vermietung v. Baumaschinen u. -geräten m. Bedienungspersonal.....	433	162 279	424	134 629	.	.
G	Handel; Instandhaltung und Reparatur v. Kfz u. Gebrauchsgütern.....	123 732	208 041 025	121 773	159 351 236	36 702	27 288 505
50	Kfz-Handel; Instandhaltg. u. Rep. v. Kfz-Tankstellen.....	21 104	34 431 861	21 042	30 749 001	2 668	216 477
50.1	Handel mit Kraftwagen.....	9 249	22 312 847	9 209	19 803 569	584	19 901
50.10.1	Handelsvermittlung von Kraftwagen.....	1 200	1 372 021	1 186	971 883	.	.
50.10.2	Großhandel mit Kraftwagen.....	730	6 261 707	724	5 840 748	.	.
50.10.3	Einzelhandel mit Kraftwagen.....	7 319	14 679 120	7 299	12 990 938	485	15 852
50.2	Instandhaltung und Reparatur von Kraftwagen.....	5 735	3 380 331	5 733	3 216 935	320	8 513
50.20.3	Lackierung von Kraftwagen.....	560	253 452	560	243 922	.	.
50.20.4	Autowaschanlagen.....	289	135 119	289	125 879	.	.
50.20.5	Instandhaltung u. Reparatur v. Kraftwagen (o. Lackierung u. Autowäsche).....	4 886	2 991 760	4 884	2 847 134	289	7 058
50.3	Handel mit Kraftwagenteilen und -zubehör.....	3 317	5 298 072	3 299	4 563 554	174	6 685
50.30.1	Handelsvermittlung v. Kraftwagenteilen und -zubehör.....	306	240 611	304	212 151	.	.
50.30.2	Großhandel mit Kraftwagenteilen und -zubehör.....	497	2 270 012	492	1 798 175	.	.
50.30.3	Einzelhandel mit Kraftwagenteilen und -zubehör.....	2 514	2 787 449	2 503	2 553 228	133	5 493
50.4	Handel m. Krädern, Teilen u. Zubehör; Instandhaltung u. Reparatur.....	837	574 859	836	499 980	51	399
50.40.1	Handelsvermittlung von Krafträdern, Teilen u. Zubehör.....	42	15 421	42	14 266	.	.
50.40.2	Gh. mit Krafträdern, Kraftradteilen u. Zubehör.....	56	154 111
50.40.3	Einzelhandel mit Krafträdern, Kraftradteilen u. Zubehör.....	581	333 250	581	301 267	37	111
50.40.4	Instandhaltung und Reparatur v. Krafträdern.....	158	72 077	.	.	10	201
50.5	Tankstellen.....	1 966	2 865 751	1 965	2 664 964	.	.
51	Handelsvermittlung u. Großhandel (o. Handel mit Kfz).....	30 116	112 976 283	29 424	81 698 977	6 793	16 498 946
51.1	Handelsvermittlung.....	11 662	5 745 055	11 515	4 289 426	1 451	574 927
51.11	Handelsvermittlung v. landwirtschaftlichen Grundstoffen, lebenden Tieren, textilen Rohstoffen u. Halbwaren.....	272	162 085	253	46 702	151	107 277
51.12	Handelsvermittlung von Brennstoffen, Erzen, Metallen u. technischen Chemikalien.....	215	375 946	211	289 360	19	2 618
51.13	Handelsvermittlung von Holz, Baustoffen und Anstrichmitteln	1 302	480 101	1 290	411 723	.	.
51.14	Handelsvermittlung v. Maschinen, technischem Bedarf, Wasser- u. Luftfahrzeugen.....	1 571	1 020 636	1 562	833 793	75	5 245
51.15	Handelsvermittlung v. Möbeln, Einrichtungs- u. Haushaltsgegenständen, Eisen- und Metallwaren	1 561	770 268	1 553	676 207	97	3 789
51.16	Handelsvermittlung v. Textilien, Bekleidung, Schuhen u. Lederwaren.....	1 032	851 998	1 027	539 517	.	.
51.17	Handelsvermittlung v. Nahrungsmitteln, Getränken und Tabakwaren.....	996	418 393	967	181 723	.	.

1) Klassifikation der Wirtschaftszweige (Ausgabe 2003), Tiefengliederung für die Steuerstatistiken (GKZ 2003).

nach Steuersätzen, Vorsteuerabzug und ausführlicher wirtschaftlicher Gliederung

ohne Umsatzsteuer -

Steuerpflichtige Lieferungen und Leistungen				Steuerfreie Lieferungen und Leistungen						Gewerbe- kenn- zahl ¹⁾
zu anderen Steuersätzen		nach § 24 Abs.1 UStG		zusammen		darunter				
						mit Vorsteuerabzug		ohne Vorsteuerabzug		
Anzahl	1 000 EUR	Anzahl	1 000 EUR	Anzahl	1 000 EUR	Fälle	1 000 EUR	Fälle	1 000 EUR	
.	.	.	.	234	137 221	196	133 515	53	3 706	45.34
149	1 002	-	-	1 511	140 958	1 181	117 389	386	23 569	45.4
.	.	-	-	54	3 918	34	1 685	23	2 234	45.41
25	251	-	-	362	20 771	310	20 002	64	769	45.42
.	.	-	-	419	32 090	333	28 884	103	3 205	45.43
-	-	-	-	45.43.1
.	.	-	-	151	8 194	106	6 813	48	1 381	45.43.2
.	.	-	-	.	.	18	373	.	.	45.43.3
10	54	-	-	104	6 123	82	5 880	27	243	45.43.4
-	-	-	-	3	7	.	.	-	-	45.43.5
.	.	-	-	121	14 509	109	13 104	20	1 405	45.43.6
42	215	-	-	366	17 739	274	13 519	106	4 220	45.44
29	110	-	-	253	5 832	179	4 067	87	1 765	45.44.1
13	105	-	-	113	11 907	95	9 452	19	2 455	45.44.2
31	504	-	-	310	66 440	230	53 299	90	13 141	45.45
-	-	-	-	10	220	45.45.1
31	504	-	-	300	66 220	45.45.3
.	.	-	-	49	5 405	43	4 689	9	715	45.5
1 851	159 116	13	308	33 689	20 671 509	29 485	20 213 297	7 044	456 782	G
390	9 254	-	-	7 759	3 430 476	6 728	3 343 536	2 058	86 810	50
208	3 249	-	-	4 637	2 479 353	4 232	2 415 053	1 084	64 242	50.1
.	.	-	-	610	393 360	566	387 698	113	5 662	50.10.1
.	.	-	-	430	418 292	396	411 596	98	6 696	50.10.2
169	1 140	-	-	3 597	1 667 701	3 270	1 615 759	873	51 884	50.10.3
103	5 219	-	-	1 327	144 471	1 051	135 787	446	8 671	50.2
.	.	-	-	18	95	50.20.3
.	.	-	-	9	208	50.20.4
96	5 210	-	-	1 238	129 831	982	121 450	419	8 368	50.20.5
50	663	-	-	1 151	721 708	1 035	715 692	212	5 992	50.3
.	.	-	-	100	27 690	92	27 200	14	490	50.30.1
.	.	-	-	236	470 196	220	467 967	42	2 229	50.30.2
32	376	-	-	815	223 822	723	220 525	156	3 274	50.30.3
12	105	-	-	315	74 298	265	70 683	102	3 615	50.4
.	.	-	-	14	1 152	50.40.1
-	-	-	-	29	33 907	50.40.2
10	103	-	-	231	31 695	193	30 331	76	1 364	50.40.3
.	.	-	-	41	7 544	32	6 474	15	1 070	50.40.4
.	.	-	-	329	10 646	145	6 321	214	4 289	50.5
668	100 850	5	35	10 300	14 410 862	9 567	14 239 787	1 518	169 968	51
.	.	.	.	2 574	834 469	2 279	815 822	436	18 613	51.1
.	.	.	.	41	7 938	51.11
.	.	-	-	61	83 814	51.12
12	113	.	.	199	33 645	161	32 807	45	810	51.13
20	445	-	-	485	172 121	459	166 236	62	5 885	51.14
28	297	-	-	290	86 315	262	85 776	37	537	51.15
.	.	-	-	253	144 396	51.16
.	.	-	-	138	43 736	112	43 041	32	695	51.17

noch: Tabelle 5. Steuerpflichtige und steuerfreie Lieferungen und Leistungen in Bayern 2006

Gewerbe- kenn- zahl ¹⁾	Wirtschaftszweig	Steuer- pflichtige	Lieferungen und Leistungen	Steuerpflichtige Lieferungen und Leistungen			
				zu 16 v.H.		zu 7 v.H.	
				Anzahl	1 000 EUR	Anzahl	1 000 EUR
51.18	Handelsvermittlung von Waren, a.n.g.....	2 743	988 394	2 726	837 963	364	36 421
51.19	Handelsvermittlung von Waren o. ausgeprägtem Schwerpunkt.....	1 970	677 235	1 926	472 437	.	.
51.2	Großhandel mit landw. Grundstoffen u. lebenden Tieren.....	1 709	4 830 871	1 557	1 052 872	1 474	3 175 763
51.21	Großhandel mit Getreide, Saatgut und Futtermitteln.....	619	1 909 112	597	503 661	539	1 137 853
51.22	Großhandel mit Blumen und Pflanzen.....	359	873 652	.	.	295	440 011
51.23	Großhandel mit lebenden Tieren.....	682	1 857 547	599	70 311	628	1 590 302
51.24	Großhandel mit Häuten, Fellen und Leder.....	.	.	48	101 261	.	.
51.25	Großhandel mit Rohtabak.....
51.3	Großhandel m. Nahrungsmitteln, Getränken und Tabakwaren.....	2 727	18 504 198	2 501	6 590 259	.	.
51.31	Großhandel mit Obst, Gemüse und Kartoffeln.....	480	1 784 506	401	59 497	.	.
51.32	Großhandel m. Fleisch, Fleischwaren, Geflügel und Wild.....	343	1 419 172	291	89 935	.	.
51.33	Großhandel m. Milcherzeugnissen, Eiern, Speiseöl, Nahrungsfetten.....	143	2 365 802	124	116 927	.	.
51.34	Großhandel mit Getränken.....	653	1 722 633	649	1 654 616	.	.
51.35	Großhandel mit Tabakwaren.....	106	2 303 179	106	2 181 122	.	.
51.36	Großhandel mit Zucker, Süßwaren und Backwaren.....	165	665 064	158	89 144	.	.
51.36.2	Großhandel mit Süßwaren.....	65	416 169	62	55 836	55	342 262
51.36.3	Großhandel mit Backwaren.....	100	248 895	96	33 308	.	.
51.37	Großhandel mit Kaffee, Tee, Kakao und Gewürzen.....	67	373 949	66	20 484	.	.
51.38	Großhandel mit sonst. Nahrungsmitteln.....	351	4 438 539	320	1 219 299	.	.
51.38.1	Großhandel mit Fisch und Fischerzeugnissen.....	51	358 725	41	15 284	.	.
51.38.2	Großhandel mit Mehl und Getreideprodukten.....	17	174 470
51.38.3	Großhandel mit Nahrungsmitteln, a.n.g.	283	3 905 343	.	.	229	2 612 173
51.39	Gh. m. Nahrungsmitteln, Getränken u. Tabakwaren ohne ausgeprägten Schwerpunkt.....	419	3 431 354	386	1 159 236	.	.
51.39.1	Gh. m. tiefgefrorenen Nahrungsmitteln ohne ausgeprägten Schwerpunkt.....	14	46 444	13	786	12	41 908
51.39.2	Großhandel m. sonst. Nahrungsmitteln, Getränken u. Tabakwaren ohne ausgeprägten Schwerpunkt.....	405	3 384 910	373	1 158 449	.	.
51.4	Großhandel m. Gebrauchs- und Verbrauchsgütern.....	5 019	30 969 421	4 967	25 521 367	826	962 444
51.41	Großhandel mit Textilien.....	538	943 005	531	707 392	.	.
51.42	Großhandel mit Bekleidung und Schuhen.....	508	2 181 931	503	1 781 946	30	2 306
51.43	Gh. mit elektr. Haushaltsgeräten u. Geräten der Unterhaltungselektronik.....	900	8 420 386	890	6 661 605	75	2 230
51.44	Großhandel m. Haushaltswaren aus Metall, keramischen Erzeugnissen, Glaswaren, Tapeten u. Reinigungsmitteln.....	269	582 781	267	443 721	.	.
51.44.1	Großhandel mit Haushaltswaren aus Metall.....	.	.	42	49 162	8	643
51.44.2	Großhandel mit keramischen Erzeugnissen u. Glaswaren.....	91	310 919	91	196 156	.	.
51.44.3	Großhandel mit Tapeten.....
51.44.4	Großhandel mit Wasch-, Putz- u. Reinigungsmitteln.....	134	215 734	132	197 761	.	.
51.45	Großhandel mit kosmetischen Erzeugnissen u. Körperpflegemitteln.....	152	462 314	151	410 181	.	.
51.46	Großhandel m. pharmaz., medizinischen u. orthopädischen Erzeugnissen.....	665	7 728 423	649	7 111 190	241	173 920
51.46.1	Großhandel mit pharmazeutischen Erzeugnissen.....	238	6 632 802	232	6 193 518	.	.
51.46.2	Großhandel m. medizinischen u. orthopädischen Artikeln und Laborbedarf.....	311	882 084	308	743 986	.	.
51.46.3	Großhandel mit Dentalbedarf.....	116	213 537	109	173 687	.	.
51.47	Großhandel m. sonst. Gebrauchs- u. Verbrauchsgütern.....	1 987	10 650 581	1 976	8 405 331	382	777 934
51.47.1	Großhandel m. nicht elektrischen Haushaltsgeräten.....	73	117 421	.	.	12	2 495
51.47.2	Großhandel mit Spielwaren u. Musikinstrumenten.....	135	696 691	135	586 919	.	.
51.47.3	Großhandel m. Fahrrädern, Fahrradteilen u. -zubehör, Sport- u. Campingartikeln (o. Campingmöbel).....	281	678 462	280	561 419	50	2 095
51.47.4	Großhandel mit Uhren, Edelmetallwaren u. Schmuck.....	252	676 181	252	535 342	.	.

1) Klassifikation der Wirtschaftszweige (Ausgabe 2003), Tiefengliederung für die Steuerstatistiken (GKZ 2003).

nach Steuersätzen, Vorsteuerabzug und ausführlicher wirtschaftlicher Gliederung

ohne Umsatzsteuer -

Steuerpflichtige Lieferungen und Leistungen				Steuerfreie Lieferungen und Leistungen						Gewerbe- kenn- zahl ¹⁾
zu anderen Steuersätzen		nach § 24 Abs.1 UStG		zusammen		darunter				
						mit Vorsteuerabzug		ohne Vorsteuerabzug		
Anzahl	1 000 EUR	Anzahl	1 000 EUR	Anzahl	1 000 EUR	Fälle	1 000 EUR	Fälle	1 000 EUR	
32	444	-	-	592	103 530	516	101 283	103	2 244	51.18
.	.	-	-	515	158 974	452	152 055	98	6 918	51.19
23	190	-	-	439	597 194	393	590 392	73	6 801	51.2
9	75	-	-	188	264 121	168	261 585	33	2 537	51.21
.	.	-	-	95	56 333	86	55 970	16	363	51.22
11	107	-	-	130	195 511	113	191 610	24	3 902	51.23
.	.	-	-	26	81 228	26	81 228	-	-	51.24
-	-	-	-	-	-	-	-	-	-	51.25
.	.	-	-	800	1 174 605	721	1 123 853	163	50 678	51.3
.	.	-	-	178	116 539	51.31
.	.	-	-	101	134 053	94	132 964	20	1 044	51.32
.	.	-	-	53	346 249	51.33
.	.	-	-	119	34 292	51.34
.	.	-	-	25	116 398	51.35
.	.	-	-	38	33 268	51.36
-	-	-	-	20	18 069	51.36.2
.	.	-	-	18	15 199	51.36.3
.	.	-	-	24	28 416	51.37
.	.	-	-	134	213 102	51.38
.	.	-	-	20	85 634	51.38.1
-	-	-	-	9	5 420	51.38.2
.	.	-	-	105	122 048	51.38.3
.	.	-	-	128	152 287	51.39
-	-	-	-	-	-	51.39.1
.	.	-	-	.	.	111	146 534	.	.	51.39.2
174	15 607	-	-	2 497	4 438 802	2 382	4 417 370	323	21 429	51.4
.	.	-	-	254	226 344	247	225 028	19	1 315	51.41
18	328	-	-	277	393 923	271	391 530	36	2 393	51.42
44	1 373	-	-	468	1 746 402	448	1 743 126	64	3 275	51.43
.	.	-	-	113	131 239	51.44
.	.	-	-	12	5 648	51.44.1
.	.	-	-	48	107 889	46	107 847	5	42	51.44.2
-	-	-	-	-	-	-	-	-	-	51.44.3
.	.	-	-	53	17 702	51.44.4
.	.	-	-	65	49 798	61	49 646	10	152	51.45
14	1 377	-	-	345	441 427	329	440 218	43	1 209	51.46
.	.	-	-	107	316 115	103	315 552	9	564	51.46.1
.	.	-	-	187	97 803	178	97 681	23	123	51.46.2
.	.	-	-	51	27 509	48	26 986	11	523	51.46.3
72	4 612	-	-	975	1 449 668	919	1 438 373	136	11 293	51.47
.	.	-	-	51.47.1
.	.	-	-	83	103 943	75	101 973	14	1 969	51.47.2
11	51	-	-	152	114 794	146	114 050	21	744	51.47.3
.	.	-	-	127	131 598	121	130 608	9	990	51.47.4

noch: Tabelle 5. Steuerpflichtige und steuerfreie Lieferungen und Leistungen in Bayern 2006

Gewerbe- kenn- zahl ¹⁾	Wirtschaftszweig	Steuer- pflichtige	Lieferungen und Leistungen	Steuerpflichtige Lieferungen und Leistungen			
				zu 16 v.H.		zu 7 v.H.	
				Anzahl	1 000 EUR	Anzahl	1 000 EUR
51.47.5	Großhandel m. Leder- u. Täschnerwaren, Geschenk- u. Werbeartikeln.....	205	302 609	204	236 145	33	1 174
51.47.6	Gh. m. Möbeln, Bodenbelägen, Antiquitäten, Einrichtungsgegenständen.....	448	3 875 964
51.47.7	Gh. m. feinmechanischen, Foto- u. optischen Erzeugnissen.....	180	1 125 863	179	872 021	.	.
51.47.8	Gh. m. Karton, Papier, Pappe, Schreibwaren, Bürobedarf, Büchern, Zeitschriften u. Zeitungen.....	413	3 177 390	409	1 801 354	.	.
51.5	Großhandel mit nicht landwirtschaftlichen Halbwaren, Altmaterialien u. Reststoffen.....	4 215	34 110 626	4 178	29 678 673	.	.
51.51	Großhandel m. festen Brennstoffen u. Mineralölerzeugnissen.....	305	15 066 570	300	13 761 654	.	.
51.52	Großhandel mit Erzen, Metallen u. Metallhalbzeug.....	315	2 373 086	313	1 935 970	20	1 074
51.53	Großhandel m. Holz, Baustoffen, Anstrichmitteln u. Sanitärkeramik.....	1 910	10 344 038	1 895	8 503 931	.	.
51.53.1	Großhandel m. Holz, Baustoffen, Anstrichmitteln u. Sanitärkeramik ohne ausgeprägten Schwerpunkt.....	172	499 962	170	481 196	37	6 182
51.53.2	Großhandel mit Roh- und Schnittholz.....	362	1 134 719	356	616 503	.	.
51.53.3	Großhandel m. sonst. Holzhalbwaren sowie Bauelementen aus Holz.....	295	751 367	292	528 045	30	600
51.53.4	Großhandel m. Baustoffen und Bauelementen aus mineral. Stoffen.....	899	7 521 505	895	6 456 666	.	.
51.53.5	Großhandel mit Flachglas.....	35	79 214	35	73 697	.	.
51.53.6	Großhandel mit Anstrichmitteln.....	96	241 236	96	234 816	.	.
51.53.7	Großhandel mit Sanitärkeramik.....	51	116 036	51	113 008	.	.
51.54	Großhandel mit Metallwaren u.ä. für den Bau u. Installationsbedarf für Gas, Wasser usw.....	782	3 520 744	777	3 189 679	.	.
51.55	Großhandel mit chemischen Erzeugnissen.....	299	1 209 848	294	962 484	.	.
51.56	Großhandel mit sonstigen Halbwaren.....	134	279 654	131	224 932	14	1 547
51.57	Großhandel mit Altmaterialien und Reststoffen.....	470	1 316 686	468	1 100 022	.	.
51.8	Großhandel mit Maschinen, Ausrüstungen u. Zubehör.....	3 326	15 701 796	3 287	12 169 754	223	88 098
51.81	Großhandel mit Werkzeugmaschinen.....	242	911 623	236	678 628	8	23
51.82	Großhandel mit Bergwerks-, Bau- u. Baustoffmaschinen.....	200	663 696
51.83	Großhandel mit Textil-, Näh- und Strickmaschinen.....	34	32 136
51.84	Großhandel mit DV-Geräten, peripheren Einheiten und Software.....	357	7 343 438	357	5 772 798	27	119
51.85	Großhandel mit sonst. Büromaschinen u. Büromöbeln.....	347	1 076 885	346	848 419	27	1 635
51.85.1	Großhandel mit sonstigen Büromaschinen.....	308	1 007 714	307	783 663	25	1 617
51.85.2	Großhandel mit Büromöbeln.....	39	69 171	39	64 756	.	.
51.86	Großhandel mit elektronischen Bauelementen.....	219	866 398	218	653 104	.	.
51.87	Großhandel mit sonstigen Maschinen usw. (o. landwirtschaftlichen Maschinen).....	1 319	3 620 755	1 289	2 612 295	75	72 680
51.88	Großhandel mit landwirtschaftlichen Maschinen und Geräten.....	608	1 186 866	607	1 065 621	64	11 685
51.9	Sonstiger Großhandel.....	1 458	3 114 316	1 419	2 396 627	269	107 533
52	Einzelhandel (o. Handel m. Kfz u. Tankstellen); Reparatur v. Gebrauchsgütern.....	72 512	60 632 881	71 307	46 903 258	27 241	10 573 082
52.1	Einzelhandel m. Waren verschiedener Art (in Verkaufsräumen).....	9 356	12 218 884	9 211	5 378 078	5 491	6 424 964
52.11	Einzelhandel mit Waren verschiedener Art, Haupttrichtung Nahrungsmittel usw.....	4 229	9 631 860	4 133	3 408 028	3 654	6 178 418
52.12	Sonst. Einzelhandel mit Waren verschiedener Art.....	5 127	2 587 024	5 078	1 970 049	1 837	246 546
52.2	Facheinzelhandel m. Nahrungsmitteln usw. (in Verkaufsräumen).....	8 030	3 420 232	7 553	1 558 792	5 871	1 761 775
52.21	Einzelhandel mit Obst, Gemüse und Kartoffeln.....	962	333 209	743	26 825	914	291 986
52.22	Einzelhandel mit Fleisch, Fleischwaren, Geflügel und Wild.....	758	367 942	681	35 397	.	.
52.23	Einzelhandel mit Fisch und Fischerzeugnissen, Meeresfrüchten.....	123	44 080	101	5 137	114	26 861
52.24	Einzelhandel mit Back- und Süßwaren.....	1 308	525 772	1 236	70 175	.	.
52.24.1	Einzelhandel mit Backwaren.....	1 167	479 855	1 107	60 708	.	.
52.24.2	Einzelhandel mit Süßwaren.....	141	45 917	129	9 467	129	34 231

1) Klassifikation der Wirtschaftszweige (Ausgabe 2003), Tiefengliederung für die Steuerstatistiken (GKZ 2003).

nach Steuersätzen, Vorsteuerabzug und ausführlicher wirtschaftlicher Gliederung

ohne Umsatzsteuer -

Steuerpflichtige Lieferungen und Leistungen				Steuerfreie Lieferungen und Leistungen						Gewerbe- kenn- zahl ¹⁾
zu anderen Steuersätzen		nach § 24 Abs.1 UStG		zusammen		darunter				
						mit Vorsteuerabzug		ohne Vorsteuerabzug		
Anzahl	1 000 EUR	Anzahl	1 000 EUR	Anzahl	1 000 EUR	Fälle	1 000 EUR	Fälle	1 000 EUR	
9	216	-	-	106	65 064	102	64 730	13	334	51.47.5
20	1 392	-	-	196	80 381	184	79 235	32	1 143	51.47.6
.	.	-	-	107	250 287	102	247 919	12	2 368	51.47.7
.	.	-	-	51.47.8
139	11 956	.	.	1 504	3 457 219	1 391	3 399 545	246	57 327	51.5
.	.	-	-	110	1 258 202	92	1 236 224	34	21 954	51.51
6	67	-	-	142	433 297	137	432 954	14	343	51.52
77	3 860	.	.	618	946 116	562	913 025	106	32 779	51.53
.	.	-	-	54	11 340	49	11 170	8	169	51.53.1
.	.	-	-	153	496 947	150	494 756	10	2 189	51.53.2
16	225	-	-	99	209 454	51.53.3
37	2 224	.	.	250	218 072	217	212 821	60	4 942	51.53.4
.	.	-	-	13	2 649	51.53.5
.	.	-	-	37	6 123	33	6 087	7	36	51.53.6
.	.	-	-	12	1 530	51.53.7
.	.	-	-	316	312 558	295	311 018	51	1 540	51.54
.	.	-	-	152	238 077	51.55
5	10	-	-	63	52 933	51.56
.	.	-	-	103	216 036	98	215 929	11	95	51.57
137	60 746	-	-	1 745	3 347 217	1 684	3 335 547	203	11 019	51.8
9	290	-	-	136	232 451	51.81
.	.	-	-	121	132 761	51.82
-	-	-	-	22	17 516	51.83
40	33 725	-	-	177	1 535 208	171	1 531 370	25	3 835	51.84
30	19 439	-	-	140	197 323	133	196 632	16	690	51.85
25	19 346	-	-	120	193 319	114	192 637	14	682	51.85.1
.	.	-	-	20	4 004	51.85.2
.	.	-	-	136	210 366	51.86
31	3 484	-	-	750	920 616	731	918 209	72	1 759	51.87
15	3 146	-	-	263	100 976	241	98 930	53	2 046	51.88
29	1 480	-	-	741	561 358	717	557 257	74	4 101	51.9
793	49 013	8	273	15 630	2 830 170	13 190	2 629 974	3 468	200 004	52
.	.	.	.	1 776	392 745	1 270	382 824	640	9 914	52.1
.	.	.	.	523	44 588	222	39 552	334	5 036	52.11
53	1 532	-	-	1 253	348 157	1 048	343 272	306	4 878	52.12
38	334	3	166	649	97 240	437	94 424	246	2 816	52.2
.	.	-	-	64	14 183	49	13 845	19	338	52.21
.	.	-	-	48	4 040	34	3 732	18	308	52.22
-	-	-	-	12	12 081	52.23
.	.	-	-	34	225	52.24
.	.	-	-	33	223	52.24.1
-	-	-	-	13	2 219	52.24.2

noch: Tabelle 5. Steuerpflichtige und steuerfreie Lieferungen und Leistungen in Bayern 2006

Gewerbe- kenn- zahl ¹⁾	Wirtschaftszweig	Steuer- pflichtige	Lieferungen und Leistungen	Steuerpflichtige Lieferungen und Leistungen			
				zu 16 v.H.		zu 7 v.H.	
				Anzahl	1 000 EUR	Anzahl	1 000 EUR
52.25	Einzelhandel mit Getränken.....	2 662	1 022 672	2 658	957 961	967	30 384
52.26	Einzelhandel mit Tabakwaren.....	370	244 464	370	225 174	292	18 072
52.27	Sonst. Facheinzelhandel mit Nahrungsmitteln.....	1 847	882 093	1 764	238 124	1 652	627 199
52.27.1	Einzelhandel mit Reformwaren.....	297	255 138	293	73 225	.	.
52.27.5	Sonst. Facheinzelhandel mit Nahrungsmitteln (o. Reformwaren).....	1 550	626 956	1 471	164 900	.	.
52.3	Apotheken; Facheinzelhandel mit med.-, orthopädischen Artikeln usw. (in Verkaufsräumen).....	5 303	6 499 283	5 297	6 078 149	.	.
52.31	Apotheken.....	3 382	5 280 741	3 382	5 129 340	.	.
52.32	Einzelhandel mit medizinischen u. orthopädischen Artikeln.....	1 017	821 033	1 012	604 197	.	.
52.33	Einzelhandel m. Parfümeriewaren u. Körperpflegemitteln.....	904	397 510	903	344 611	.	.
52.33.1	Einzelhandel mit kosmetischen Erzeugnissen usw. (o. Drogerieartikel).....	586	219 483	585	179 925	.	.
52.33.2	Einzelhandel mit Drogerieartikeln.....	318	178 027	318	164 686	.	.
52.4	Sonst. Facheinzelhandel (in Verkaufsräumen.....	37 331	31 001 142	37 093	27 490 457	8 724	1 586 177
52.41	Einzelhandel mit Textilien.....	1 296	325 513	1 294	308 051	130	1 199
52.41.1	Einzelhandel mit Haushaltstextilien.....	675	208 308	674	198 298	39	328
52.41.2	Einzelhandel mit Kurzwaren, Schneidereibedarf, Handarbeiten usw.....	621	117 205	620	109 754	.	.
52.42	Einzelhandel mit Bekleidung.....	4 353	2 931 912	4 351	2 803 011	.	.
52.42.1	Einzelhandel mit Bekleidung o. ausgeprägten Schwerpunkt.....	2 244	1 966 263	2 243	1 873 123	.	.
52.42.2	Einzelhandel mit Herrenbekleidung und Bekleidungszubehör.....	331	206 605	331	195 590	.	.
52.42.3	Einzelhandel mit Damenbekleidung und Bekleidungszubehör.....	1 381	637 048	1 380	620 080	49	1 537
52.42.4	Einzelhandel m. Kinder- u. Säuglingsbekleidung, Bekleidungszubehör.....	319	93 344	319	90 297	35	801
52.42.5	Einzelhandel mit Kürschnerwaren.....	78	28 653	78	23 921	.	.
52.43	Einzelhandel mit Schuhen und Lederwaren.....	1 389	894 193	1 389	852 402	.	.
52.43.1	Einzelhandel mit Schuhen.....	1 066	747 319	1 066	717 987	.	.
52.43.2	Einzelhandel mit Leder- und Täschnerwaren.....	323	146 874	323	134 415	.	.
52.44	Einzelhandel mit Möbeln, Einrichtungs- gegenständen und Hausrat a.n.g.....	3 338	4 010 986	3 336	3 905 671	278	6 878
52.44.1	Einzelhandel mit Wohnmöbeln.....	1 845	3 436 750	1 844	3 371 183	122	3 077
52.44.2	Einzelhandel mit Beleuchtungsartikeln.....	158	116 968	158	102 072	.	.
52.44.3	Einzelhandel mit Haushaltsgegenständen.....	363	159 775	363	155 661	.	.
52.44.4	Einzelhandel mit keramischen Erzeugnissen u. Glaswaren.....	285	86 265	284	77 938	49	523
52.44.6	Einzelhandel mit Holz-, Kork-, Flecht- u. Korbwaren.....	145	43 102	145	38 832	24	376
52.44.7	Einzelhandel mit Heimtextilien.....	542	168 126	542	159 985	18	1 365
52.45	Einzelhandel m. elektr. Haushalts- und Unterhaltungs- geräten usw.....	5 067	10 914 858	5 057	10 447 795	681	46 700
52.45.1	Einzelhandel m. elektr. Haushaltsgeräten u. elektrotechnischen Erzeugnissen.....	3 059	1 552 848
52.45.2	Einzelhandel m. Geräten d. Unterhaltungselektronik u. Zubehör.....	1 535	9 040 745
52.45.3	Einzelhandel mit Musikinstrumenten u. Musikalien.....	473	321 265	470	246 628	.	.
52.46	Einzelhandel m. Metallwaren, Anstrichmitteln u. Bau- u. Heimwerkerbedarf.....	3 170	2 330 975	3 152	2 033 559	.	.
52.46.1	Einzelhandel mit Eisen-, Metall- und Kunststoffwaren, a.n.g.....	854	725 186	851	621 659	.	.
52.46.2	Einzelhandel mit Anstrichmitteln.....	274	75 209	274	69 914	.	.
52.46.3	Einzelhandel mit Bau- und Heimwerkerbedarf	2 042	1 530 580	2 027	1 341 985	233	58 379
52.47	Einzelhandel mit Büchern, Zeitungen, Zeitschriften, Schreibwaren u.ä.....	2 573	1 455 275	2 535	648 901	2 140	776 430
52.47.1	Einzelhandel m. Schreib- u. Papierwaren, Schul- u. Büroartikeln.....	1 454	483 111	1 454	381 795	1 156	85 892
52.47.2	Einzelhandel mit Büchern und Fachzeitschriften.....	785	859 364	753	186 243	.	.
52.47.3	Einzelhandel mit Unterhaltungszeitschriften u. Zeitungen.....	334	112 800	328	80 863	.	.
52.48	Einzelhandel mit Tapeten, Geschenkartikeln, Uhren, Spielwaren usw.....	4 176	1 477 849	4 124	1 179 757	1 138	105 751
52.48.1	Einzelhandel mit Tapeten und Bodenbelägen.....	435	196 368	433	184 644	16	84

1) Klassifikation der Wirtschaftszweige (Ausgabe 2003), Tiefengliederung für die Steuerstatistiken (GKZ 2003).

nach Steuersätzen, Vorsteuerabzug und ausführlicher wirtschaftlicher Gliederung

ohne Umsatzsteuer -

Steuerpflichtige Lieferungen und Leistungen				Steuerfreie Lieferungen und Leistungen						Gewerbe- kenn- zahl ¹⁾
zu anderen Steuersätzen		nach § 24 Abs.1 UStG		zusammen		darunter				
						mit Vorsteuerabzug		ohne Vorsteuerabzug		
Anzahl	1 000 EUR	Anzahl	1 000 EUR	Anzahl	1 000 EUR	Fälle	1 000 EUR	Fälle	1 000 EUR	
.	.	.	.	181	32 385	124	31 826	63	558	52.25
6	38	-	-	63	1 180	29	216	40	964	52.26
7	41	-	-	219	16 666	158	16 244	71	422	52.27
.	.	-	-	55	4 934	50	4 917	9	17	52.27.1
.	.	-	-	164	11 733	108	11 327	62	406	52.27.5
.	.	-	-	1 282	96 270	1 105	92 248	243	4 019	52.3
.	.	-	-	745	15 649	655	14 480	117	1 169	52.31
.	.	-	-	333	39 777	292	38 433	67	1 340	52.32
.	.	-	-	204	40 844	158	39 335	59	1 509	52.33
.	.	-	-	128	36 880	107	35 797	28	1 083	52.33.1
.	.	-	-	76	3 964	51	3 538	31	426	52.33.2
.	.	.	.	9 412	1 712 028	8 196	1 617 952	1 830	94 055	52.4
6	27	-	-	247	15 550	220	14 976	36	573	52.41
5	18	-	-	166	9 029	149	8 521	21	507	52.41.1
.	.	-	-	81	6 521	71	6 455	15	66	52.41.2
.	.	-	-	1 238	121 748	1 159	119 676	125	2 072	52.42
.	.	-	-	628	88 544	587	87 360	68	1 184	52.42.1
.	.	-	-	131	10 997	120	10 472	15	525	52.42.2
9	42	-	-	375	15 298	355	14 953	30	345	52.42.3
-	-	-	-	78	2 246	72	2 231	10	15	52.42.4
.	.	-	-	26	4 663	52.42.5
.	.	-	-	440	31 093	52.43
.	.	-	-	319	19 419	52.43.1
.	.	-	-	121	11 675	113	11 366	17	309	52.43.2
78	6 729	-	-	803	74 090	52.44
64	6 651	-	-	458	45 664	402	41 240	84	4 424	52.44.1
.	.	-	-	54	14 302	52	14 276	6	26	52.44.2
.	.	-	-	.	.	61	1 278	.	.	52.44.3
3	12	-	-	81	6 113	71	5 629	16	485	52.44.4
-	-	-	-	52.44.6
7	60	-	-	109	4 510	96	3 950	19	560	52.44.7
69	2 313	-	-	1 248	343 447	1 042	325 436	315	18 002	52.45
42	1 596	-	-	685	166 576	52.45.1
22	713	-	-	368	120 346	52.45.2
.	.	-	-	195	56 525	174	55 284	39	1 239	52.45.3
.	.	-	-	676	159 301	611	155 346	108	3 955	52.46
.	.	-	-	237	75 991	217	73 850	37	2 140	52.46.1
.	.	-	-	40	2 454	52.46.2
32	1 473	-	-	399	80 857	359	80 067	64	790	52.46.3
25	300	-	-	560	29 334	325	23 363	276	5 971	52.47
14	130	-	-	319	15 081	155	13 134	182	1 946	52.47.1
.	.	-	-	195	13 559	155	10 150	60	3 409	52.47.2
.	.	-	-	46	695	15	78	34	617	52.47.3
29	596	-	-	1 181	183 385	1 030	168 271	236	15 114	52.48
5	16	-	-	52	4 195	40	4 133	14	61	52.48.1

noch: Tabelle 5. Steuerpflichtige und steuerfreie Lieferungen und Leistungen in Bayern 2006

- Lieferungen und Leistungen

Gewerbe- kenn- zahl ¹⁾	Wirtschaftszweig	Steuer- pflichtige	Lieferungen und Leistungen	Steuerpflichtige Lieferungen und Leistungen			
				zu 16 v.H.		zu 7 v.H.	
				Anzahl	1 000 EUR	Anzahl	1 000 EUR
52.48.2	Einzelhandel mit Kunstgegenständen, Münzen, Geschenkartikeln usw.....	1 624	433 798	1 577	257 144	.	.
52.48.5	Einzelhandel m. Uhren, Edelmetallwaren u. Schmuck.....	1 484	644 371	1 482	557 622	96	8 435
52.48.6	Einzelhandel mit Spielwaren.....	633	203 312	632	180 346	.	.
52.49	Facheinzelhandel a.n.g. (in Verkaufsräumen).....	11 969	6 659 580	11 855	5 311 311	3 647	555 864
52.49.1	Einzelhandel mit Blumen, Pflanzen und Saatgut.....	2 018	487 837	1 941	158 811	1 849	320 609
52.49.2	Einzelhandel mit zoologischem Bedarf u. lebenden Tieren.....	388	157 046	387	71 247	.	.
52.49.3	Augenoptiker.....	1 083	821 400	1 083	783 644	.	.
52.49.4	Einzelhandel mit Foto- und optischen Erzeugnissen (o. Augenoptiker).....	536	533 461	536	420 468	.	.
52.49.5	Einzelhandel. m. Computern, peripheren Einheiten u. Software.....	2 085	1 413 747	2 080	1 151 417	133	4 042
52.49.6	Einzelhandel m. Telekommunikationsgeräten u. Mobiltelefonen.....	234	106 013	234	98 306	14	185
52.49.7	Einzelhandel mit Fahrrädern, Fahrradteilen u. -zubehör.....	1 110	422 439	1 108	407 028	198	1 931
52.49.8	Einzelhandel mit Sport- u. Campingartikel (o. Campingmöbel).....	861	439 169	861	385 671	.	.
52.49.9	Sonst. Facheinzelhandel a.n.g. (in Verkaufsräumen).....	3 654	2 278 467	3 625	1 834 719	797	131 905
52.5	Einzelhandel m. Antiquitäten u. Gebrauchtwaren (in Verkaufsräumen).....	1 485	556 655	1 452	442 065	409	32 478
52.50.1	Einzelhandel m. Antiquitäten und antiken Teppichen.....	492	83 074	483	56 580	.	.
52.50.2	Antiquariate.....	64	10 446	49	2 864	.	.
52.50.3	Einzelhandel mit sonstigen Gebrauchtwaren.....	929	463 135	920	382 621	132	9 372
52.6	Einzelhandel (nicht in Verkaufsräumen).....	9 493	6 570 896	9 190	5 622 692	2 643	456 723
52.61	Versandhandel.....	1 057	2 672 519	1 028	2 230 945	351	157 344
52.61.1	Versandhandel mit Waren o. ausgeprägtem Schwerpunkt.....	185	130 018	.	.	52	2 570
52.61.2	Versandhandel m. Textilien, Schuhen, Bekleidung u. Lederwaren.....	145	724 363	.	.	13	3 731
52.61.3	Sonstiger Fachversandhandel.....	727	1 818 137	.	.	286	151 044
52.62	Einzelhandel a. Verkaufsständen und auf Märkten.....	1 489	274 793	1 339	133 265	892	136 838
52.62.1	Einzelhandel m. Nahrungsmitteln u. Getränken an Verkaufsständen u. auf Märkten.....	591	137 345	488	32 600	.	.
52.62.2	Sonst. Einzelhandel an Verkaufsständen u. Märkten.....	898	137 448	851	100 665	.	.
52.63	Sonstiger Einzelhandel (nicht in Verkaufsräumen).....	6 947	3 623 584	6 823	3 258 482	1 400	162 541
52.63.1	Einzelhandel vom Lager mit Brennstoffen.....	396	1 886 904	383	1 849 478	.	.
52.63.4	Sonst. Einzelhandel a.n.g. (nicht in Verkaufsräumen).....	6 551	1 736 680	6 440	1 409 005	.	.
52.7	Reparatur von Gebrauchsgütern.....	1 514	365 790	1 511	333 025	.	.
52.71	Reparatur von Schuhen und Lederwaren.....	216	21 596	216	18 654	53	2 861
52.72	Reparatur v. elektrischen Haushaltsgeräten.....	325	93 166	.	.	13	78
52.73	Reparatur von Uhren und Schmuck.....	70	14 938
52.74	Reparatur von sonstigen Gebrauchsgütern.....	903	236 090	900	210 433	.	.
52.74.1	Reparatur von Fahrrädern.....	27	3 740	26	3 559	.	.
52.74.2	Reparatur von sonstigen Gebrauchsgütern, a.n.g.....	876	232 350	874	206 874	43	874
H-O	Übrige Wirtschaftszweige.....	306 625	252 661 799	301 383	166 668 529	65 601	10 827 919
H	Gastgewerbe.....	42 075	11 621 772	41 770	9 934 838	28 361	1 527 459
55.1	Hotellerie.....	11 106	4 404 370	11 099	4 213 634	6 830	138 848
55.10.1	Hotels (ohne Hotels Garnis).....	2 182	2 520 866	2 182	2 449 978	1 235	32 967
55.10.2	Hotels garnis.....	917	266 138	917	259 326	338	4 050
55.10.3	Gasthöfe.....	6 228	1 368 152	6 222	1 268 163	4 576	94 136
55.10.4	Pensionen.....	1 779	249 213	1 778	236 166	681	7 695
55.2	Sonstiges Beherbergungsgewerbe.....	1 532	234 377	1 529	177 117	404	11 473
55.21	Jugendherbergen und Hütten.....	71	10 759	69	8 571	39	694
55.22	Campingplätze.....	176	47 390	176	36 939	106	2 100
55.23	Beherbergungsgewerbe, a.n.g.....	1 285	176 227	1 284	131 607	259	8 679
55.23.1	Erholungs- und Ferienheime.....	105	54 926	105	23 111	.	.
55.23.2	Ferienzentren.....	21	18 498	21	14 890	13	3 402
55.23.3	Ferienhäuser und Ferienwohnungen.....	716	59 082	716	52 139	110	1 677
55.23.4	Privatquartiere.....	351	21 958	350	20 689	60	715

1) Klassifikation der Wirtschaftszweige (Ausgabe 2003), Tiefengliederung für die Steuerstatistiken (GKZ 2003).

nach Steuersätzen, Vorsteuerabzug und ausführlicher wirtschaftlicher Gliederung

ohne Umsatzsteuer -

Steuerpflichtige Lieferungen und Leistungen				Steuerfreie Lieferungen und Leistungen						Gewerbe- kenn- zahl ¹⁾
zu anderen Steuersätzen		nach § 24 Abs.1 UStG		zusammen		darunter				
						mit Vorsteuerabzug		ohne Vorsteuerabzug		
Anzahl	1 000 EUR	Anzahl	1 000 EUR	Anzahl	1 000 EUR	Fälle	1 000 EUR	Fälle	1 000 EUR	
.	.	-	-	505	84 594	429	71 704	121	12 890	52.48.2
7	51	-	-	448	78 225	402	76 772	71	1 453	52.48.5
.	.	-	-	176	16 372	159	15 662	30	710	52.48.6
.	.	.	.	3 019	754 079	2 687	727 502	546	26 566	52.49
18	49	-	-	194	6 702	152	6 200	48	497	52.49.1
.	.	-	-	75	6 666	65	6 552	14	114	52.49.2
.	.	-	-	32	237	52.49.3
.	.	-	-	25	1 797	52.49.4
102	5 404	-	-	534	251 148	455	250 212	116	936	52.49.5
4	31	-	-	67	7 320	40	5 521	33	1 793	52.49.6
9	43	-	-	306	13 327	278	12 036	62	1 291	52.49.7
.	.	-	-	301	46 502	283	45 591	43	911	52.49.8
.	.	.	.	1 080	289 549	990	270 558	173	18 990	52.49.9
14	276	-	-	432	79 081	383	76 918	78	2 160	52.5
.	.	-	-	159	9 347	135	8 542	29	803	52.50.1
.	.	-	-	34	1 409	31	1 379	7	30	52.50.2
11	248	-	-	239	68 325	217	66 998	42	1 328	52.50.3
.	.	.	.	1 850	432 054	1 600	345 101	388	86 796	52.6
22	3 574	-	-	365	256 942	314	174 787	90	82 104	52.61
.	.	-	-	.	.	42	3 600	.	.	52.61.1
.	.	-	-	.	.	35	14 529	.	.	52.61.2
.	.	-	-	268	176 114	237	156 658	63	19 404	52.61.3
7	17	-	-	140	4 388	108	3 378	37	1 011	52.62
.	.	-	-	22	1 457	52.62.1
.	.	-	-	118	2 932	52.62.2
.	.	.	.	1 345	170 724	1 178	166 937	261	3 682	52.63
.	.	-	-	81	18 990	70	18 301	21	689	52.63.1
50	1 221	.	.	1 264	151 734	1 108	148 636	240	2 993	52.63.4
.	.	-	-	229	20 751	199	20 506	43	244	52.7
-	-	-	-	15	81	13	44	3	38	52.71
.	.	-	-	60	2 864	52.72
-	-	-	-	13	188	52.73
.	.	-	-	141	17 618	127	17 454	25	163	52.74
-	-	-	-	52.74.1
.	.	-	-	52.74.2
5 869	651 405	68	8 639	.	.	19 982	48 353 209	.	.	H-O
529	7 411	38	3 126	2 420	144 489	908	25 424	1 607	119 062	H
378	5 935	13	1 176	996	43 623	445	7 963	599	35 660	55.1
.	.	.	.	453	32 841	261	4 832	222	28 009	55.10.1
.	.	.	.	97	2 289	44	262	57	2 026	55.10.2
53	732	8	406	211	3 043	55.10.3
.	109	2 582	55.10.4
49	203	3	100	202	45 052	.	.	171	40 685	55.2
.	.	-	-	55.21
8	22	-	-	97	8 328	8	136	91	8 192	55.22
.	55.23
.	.	-	-	55.23.1
.	.	-	-	.	.	-	-	.	.	55.23.2
.	.	.	.	48	5 135	.	.	37	1 094	55.23.3
.	.	.	.	19	410	9	159	.	.	55.23.4

noch: Tabelle 5. Steuerpflichtige und steuerfreie Lieferungen und Leistungen in Bayern 2006

- Lieferungen und Leistungen

Gewerbe- kenn- zahl ¹⁾	Wirtschaftszweig	Steuer- pflichtige	Lieferungen und Leistungen	Steuerpflichtige Lieferungen und Leistungen			
				zu 16 v.H.		zu 7 v.H.	
				Anzahl	1 000 EUR	Anzahl	1 000 EUR
55.23.6	Boardinghouses	5	1 666	5	1 652	.	.
55.23.7	Sonstiges Beherbergungsgewerbe, a.n.g.....	87	20 097	87	19 127	.	.
55.3	Speisengeprägte Gastronomie.....	20 801	5 328 450	20 555	4 203 220	16 294	1 109 623
55.30.1	Restaurants mit herkömmlicher Bedienung.....	14 231	2 910 800	14 195	2 582 098	10 771	319 921
55.30.2	Restaurants mit Selbstbedienung.....	376	1 380 113	.	.	316	423 481
55.30.3	Cafes.....	2 451	480 122	2 445	382 874	1 788	95 682
55.30.4	Eissalons.....	935	154 986	.	.	895	66 216
55.30.5	Imbissstuben.....	2 808	402 428	.	.	2 524	204 322
55.4	Getränkegeprägte Gastronomie.....	7 238	1 278 819	7 222	1 118 308	3 765	148 985
55.40.1	Schankwirtschaften.....	5 457	856 850	5 449	713 518	3 118	135 377
55.40.3	Diskotheken und Tanzlokale.....	484	210 877	484	207 857	.	.
55.40.5	Bars.....	441	66 570	441	64 088	.	.
55.40.6	Vergnügungslokale.....	158	35 513	158	34 568	42	572
55.40.7	Sonstige getränkegeprägte Gastronomie.....	698	109 010	690	98 277	373	9 571
55.5	Kantinen und Caterer.....	1 398	375 757	1 365	222 559	1 068	118 529
55.51	Kantinen.....	743	223 879	738	130 022	.	.
55.52	Caterer.....	655	151 878	627	92 537	.	.
I	Verkehr und Nachrichtenübermittlung.....	22 190	25 611 704	21 776	19 932 525	5 553	834 718
60	Landverkehr; Transport in Rohrfernleitungen.....	15 011	9 690 962	14 742	8 018 780	4 863	681 743
60.1	Eisenbahnverkehr.....	5	279
60.2	Sonstiger Landverkehr.....	14 981	9 462 111	.	.	4 858	681 464
60.21	Personenbeförderung im Linienverkehr zu Land.....	1 264	1 397 359	1 235	976 278	847	326 862
60.21.1	Personenbeförderung im Omnibus-Ortslinienverkehr u.ä.....	594	827 379	569	599 372	477	195 360
60.21.2	Personenbeförderung im Omnibus-Überlandlinienverkehr.....	544	439 260	540	268 103	349	130 151
60.21.3	Personenbeförderung m. Stadt-, Schnell- u. Straßenbahnen.....
60.21.4	Berg- und Seilbahnen.....	21	1 351
60.22	Betrieb von Taxis und Mietwagen mit Fahrer.....	3 605	401 499	3 399	125 125	3 323	268 498
60.23	Sonstige Personenbeförderung i. Landverkehr.....	450	193 006	447	126 380	204	46 850
60.24	Güterbeförderung im Straßenverkehr.....	9 662	7 470 248	9 631	6 661 498	484	39 254
60.3	Transport in Rohrfernleitungen.....
61	Schifffahrt.....	.	.	194	212 173	42	27 831
61.1	See- und Küstenschifffahrt.....	88	528 662	10	3 910	.	.
61.2	Binnenschifffahrt.....	.	.	184	208 263	.	.
61.20.1	Personenbeförderung in der Binnenschifffahrt.....	.	.	30	10 952	25	14 068
61.20.2	Güterbeförderung i. d. Binnenschifffahrt d. Reedereien.....	60	132 298
61.20.3	Güterbeförderung i. d. Binnen-Schifffahrt durch Partikuliere.....	87	117 189
61.20.4	Fluss- und Kanalfähren, Hafenschifffahrt.....	15	38 995	15	25 585	.	.
62	Luftfahrt.....	14	648
62.1	Linienflugverkehr.....
62.2	Gelegenheitsflugverkehr.....	56	27 764	56	24 856	.	.
62.3	Raumtransport.....	14	32 316	14	30 307	.	.
63	Hilfs- und Nebentätigkeiten f. d. Verkehr; Verkehrsvermittlung.....	5 732	10 128 906	5 682	7 083 919	.	.
63.1	Frachumschlag und Lagerei.....	144	467 656	143	312 546	.	.
63.11	Frachumschlag.....	20	39 920	20	33 513	.	.
63.12	Lagerei.....	124	427 736	123	279 033	.	.
63.12.1	Lagerei (ohne Kühlhäuser).....	28	37 184
63.12.2	Kühlhäuser.....
63.2	Sonstige Hilfs- und Nebentätigkeiten f. d. Verkehr.....	253	1 180 932	251	724 547	.	.
63.21	Sonstige Hilfs- und Nebentätigkeiten f. d. Landverkehr.....	182	77 843	181	73 290	.	.
63.21.1	Parkhäuser und Parkplätze.....	82	38 926	82	37 668	.	.
63.21.2	Hilfs- und Nebentätigkeiten für den Landverkehr, a.n.g.....	100	38 917	99	35 622	.	.
63.22	Sonst. Hilfs- und Nebentätigkeiten f. d. Schifffahrt.....	16	11 261
63.22.1	Sonst. Hilfs- u. Nebentätigkeiten f. d. Binnenschifffahrt.....	12	10 356
63.22.2	Seehafenbetriebe.....
63.22.4	Lotsbetriebe.....

1) Klassifikation der Wirtschaftszweige (Ausgabe 2003), Tiefengliederung für die Steuerstatistiken (GKZ 2003).

Steuerpflichtige Lieferungen und Leistungen				Steuerfreie Lieferungen und Leistungen						Gewerbe- kenn- zahl ¹⁾
zu anderen Steuersätzen		nach § 24 Abs.1 UStG		zusammen		darunter				
						mit Vorsteuerabzug		ohne Vorsteuerabzug		
Anzahl	1 000 EUR	Anzahl	1 000 EUR	Anzahl	1 000 EUR	Fälle	1 000 EUR	Fälle	1 000 EUR	
-	-	-	-	.	.	-	-	.	.	55.23.6
.	.	-	-	55.23.7
.	.	.	.	866	12 792	301	5 423	594	7 368	55.3
.	.	.	.	620	6 609	202	1 844	438	4 764	55.30.1
.	.	-	-	16	1 944	55.30.2
6	22	-	-	104	1 494	44	655	65	839	55.30.3
.	.	-	-	59	1 075	55.30.4
.	.	-	-	67	1 670	27	1 116	40	555	55.30.5
28	887	13	997	302	8 694	99	3 662	215	5 032	55.4
.	.	-	-	192	6 279	53	3 362	146	2 917	55.40.1
.	.	-	-	37	1 302	55.40.3
.	.	-	-	19	420	8	47	12	373	55.40.5
-	-	-	-	13	366	55.40.6
.	.	-	-	41	326	17	100	26	226	55.40.7
.	.	-	-	54	34 329	27	4 012	28	30 317	55.5
3	3	.	.	37	30 341	13	213	25	30 128	55.51
.	.	-	-	17	3 988	14	3 799	3	189	55.52
.	.	-	-	4 544	4 433 070	3 728	4 238 294	1 513	194 694	I
143	2 494	-	-	1 988	760 476	1 572	665 214	591	95 216	60
.	.	-	-	60.1
.	.	-	-	1 981	696 963	1 568	662 913	587	34 004	60.2
51	1 461	-	-	395	71 100	300	59 634	166	11 466	60.21
25	117	-	-	186	32 115	144	27 737	75	4 378	60.21.1
21	1 227	-	-	186	35 620	143	28 908	77	6 712	60.21.2
-	-	-	-	-	-	-	-	-	-	60.21.3
5	117	-	-	23	3 365	13	2 989	14	377	60.21.4
18	144	-	-	193	7 502	78	2 569	125	4 933	60.22
11	41	-	-	97	18 260	71	14 612	43	3 647	60.23
61	871	-	-	1 296	600 102	1 119	586 098	253	13 958	60.24
-	-	-	-	60.3
.	.	-	-	142	569 330	132	566 972	16	2 358	61
.	.	-	-	80	515 492	75	515 249	6	243	61.1
.	.	-	-	62	53 838	57	51 723	10	2 114	61.2
.	.	-	-	61.20.1
-	-	-	-	24	43 710	61.20.2
-	-	-	-	.	.	26	8 826	.	.	61.20.3
.	.	-	-	61.20.4
.	.	-	-	7	37	62
-	-	-	-	62.1
.	.	-	-	62.2
.	.	-	-	-	-	62.3
.	.	-	-	2 279	2 785 079	1 932	2 692 209	855	92 870	63
.	.	-	-	16	2 517	63.1
.	.	-	-	7	6 048	6	3 801	3	2 247	63.11
.	.	-	-	13	270	63.12
.	.	-	-	31	13 000	25	12 743	10	256	63.12.1
.	.	-	-	3	14	63.12.2
.	.	-	-	56	422 467	63.2
.	.	-	-	.	.	18	1 022	.	.	63.21
.	.	-	-	16	893	10	283	7	6	

noch: Tabelle 5. Steuerpflichtige und steuerfreie Lieferungen und Leistungen in Bayern 2006

- Lieferungen und Leistungen							
Gewerbe- kenn- zahl ¹⁾	Wirtschaftszweig	Steuer- pflichtige	Lieferungen und Leistungen	Steuerpflichtige Lieferungen und Leistungen			
				zu 16 v.H.		zu 7 v.H.	
		Anzahl	1 000 EUR	Anzahl	1 000 EUR	Anzahl	1 000 EUR
63.23	Sonstige Hilfs- und Nebentätigkeiten f. d. Luftfahrt.....	55	1 091 828
63.23.1	Flughafenbetriebe.....	28	1 073 719
63.23.2	Landeplätze für Luftfahrzeuge.....	7	2 145	7	1 750	.	.
63.23.3	Hilfs- u. Nebentätigkeiten für die Luftfahrt, a.n.g.....	20	15 964
63.3	Reisebüros und Reiseveranstalter.....	1 948	959 856	1 930	458 901	327	29 497
63.30.1	Reisebüros.....	1 466	423 331	1 456	269 594	224	13 199
63.30.2	Reiseveranstalter und Fremdenführung.....	482	536 525	474	189 306	103	16 298
63.4	Spedition, sonstige Verkehrsvermittlung.....	3 387	7 520 462	.	.	182	19 176
63.40.1	Spedition.....	2 934	7 191 307	2 914	5 328 868	.	.
63.40.2	Schiffsmaklerbüros und -agenturen.....	12	17 483
63.40.4	Logistische Dienstleistungen, a.n.g.....	221	123 694
63.40.5	Verkehrsvermittlung, a.n.g.....	220	187 977	217	164 891	.	.
64	Nachrichtenübermittlung.....	1 071	4 345 623	1 064	4 161 061	58	4 792
64.1	Postverwaltung u. private Post- und Kurierdienste.....	922	209 694
64.12	Private Post- und Kurierdienste.....	922	209 694	917	198 895	.	.
64.3	Fernmeldedienste.....	149	4 135 930	.	.	11	17
J	Kredit- und Versicherungsgewerbe.....	3 302	5 190 670	3 291	4 600 807	554	167 990
65	Kreditgewerbe.....	576	2 956 087	576	2 611 706	335	159 901
65.1	Zentralbanken und Kreditinstitute.....	434	2 407 250	434	2 132 078	.	.
65.12	Kreditinstitute (ohne Spezialkreditinstitute).....	434	2 407 250	434	2 132 078	.	.
65.12.1	Kreditbanken einschl. Zweigstellen ausländischer Banken.....	24	1 325 059
65.12.2	Girozentralen.....
65.12.3	Sparkassen.....	79	164 920	79	156 769	61	1 129
65.12.4	Genossenschaftliche Zentralbanken.....
65.12.5	Kreditgenossenschaften.....	327	718 352	327	560 073	257	156 259
65.12.7	Kreditinstitute mit Sonderaufgaben.....
65.2	Sonstige Finanzierungsinstitutionen.....	142	548 838	142	479 629	.	.
65.21	Institutionen für Finanzierungsleasing.....	108	446 846	108	400 211	.	.
65.23	Finanzierungsinstitutionen, a.n.g.....	34	101 991	34	79 418	.	.
65.23.1	Kapitalanlagegesellschaften.....	10	46 431
65.23.2	Leihhäuser.....	16	3 436	16	3 278	.	.
65.23.3	Sonstige Finanzierungsinstitutionen, a.n.g.....	8	52 124
66	Versicherungsgewerbe.....	38	1 706 685	38	1 472 498	.	.
66.01	Lebensversicherungen.....	8	27 160
66.01.1	Lebensversicherungen (ohne Rückversicherungen).....	8	27 160
66.02	Pensions- und Sterbekassen.....	16	62 726	16	62 726	.	.
66.03	Sonstiges Versicherungsgewerbe.....	14	1 616 799	.	.	3	2 816
66.03.1	Krankenversicherungen.....
66.03.2	Schaden- und Unfallversicherungen.....	9	119 519	9	119 262	.	.
66.03.3	Rückversicherungen f. d. sonst.Versicherungsgewerbe.....
67	Mit dem Kredit- u. Versicherungsgewerbe verbundene Tätigkeiten.....	2 688	527 898	2 677	516 603	215	5 225
67.1	Mit dem Kreditgewerbe verbundene Tätigkeiten.....	643	247 876	639	245 535	49	794
67.12	Effektenvermittlung u. -verwaltung (o. Verwahrung).....	21	5 583	21	5 550	.	.
67.13	Sonst. mit dem Kreditgewerbe verbundene Tätigkeiten.....	622	242 293	618	239 984	.	.
67.2	Mit dem Versicherungsgewerbe verbundene Tätigkeiten.....	2 045	280 021	2 038	271 069	166	4 430
67.20.1	Versicherungsvertreter.....	1 556	188 809	1 550	182 706	127	2 701
67.20.2	Versicherungsmakler.....	277	37 102	276	36 098	.	.
67.20.3	Sonst. m. d. Versicherungsgewerbe verbundene Tätigkeiten.....	212	54 110	212	52 264	.	.
K	Grundstücks-, Wohnungswesen, Vermietung beweglicher Sachen usw.....	158 436	168 480 522	157 559	109 035 062	9 438	4 549 381
70	Grundstücks- und Wohnungswesen.....	48 330	33 810 676	48 087	22 948 154	1 815	695 128
70.1	Erschließung, Kauf, Verkauf von Grundstücken, Gebäuden usw.....	3 039	4 699 389	2 972	2 567 471	102	3 008
70.11	Erschließung von Grundstücken.....	1 118	1 741 535	1 091	911 765	35	2 091
70.11.1	Erschließung von unbebauten Grundstücken.....	51	33 497	50	23 765	.	.

1) Klassifikation der Wirtschaftszweige (Ausgabe 2003), Tiefengliederung für die Steuerstatistiken (GKZ 2003).

nach Steuersätzen, Vorsteuerabzug und ausführlicher wirtschaftlicher Gliederung

ohne Umsatzsteuer -

Steuerpflichtige Lieferungen und Leistungen				Steuerfreie Lieferungen und Leistungen						Gewerbe- kenn- zahl ¹⁾
zu anderen Steuersätzen		nach § 24 Abs.1 UStG		zusammen		darunter				
						mit Vorsteuerabzug		ohne Vorsteuerabzug		
Anzahl	1 000 EUR	Anzahl	1 000 EUR	Anzahl	1 000 EUR	Fälle	1 000 EUR	Fälle	1 000 EUR	
.	.	-	-	24	419 942	63.23
.	.	-	-	15	412 833	63.23.1
-	-	-	-	63.23.2
-	-	-	-	7	7 073	63.23.3
407	3 816	-	-	1 062	464 368	851	435 788	585	28 580	63.3
363	1 757	-	-	855	136 293	685	114 533	495	21 759	63.30.1
44	2 059	-	-	207	328 075	166	321 255	90	6 820	63.30.2
45	450	.	.	1 114	1 783 095	1 002	1 754 426	230	28 669	63.4
.	.	.	.	991	1 729 908	896	1 702 856	201	27 052	63.40.1
-	-	-	-	6	15 644	63.40.2
-	-	-	-	50	19 199	63.40.4
.	.	-	-	67	18 344	59	18 107	15	236	63.40.5
15	1 104	-	-	44	4 213	64
.	.	-	-	79	5 798	64.1
.	.	-	-	79	5 798	64.12
.	.	-	-	13	380	64.3
83	33 919	-	-	176	219 522	.	.	-	-	J
43	31 782	-	-	46	88 773	46	88 773	-	-	65
.	.	-	-	32	65 283	32	65 283	-	-	65.1
.	.	-	-	32	65 283	32	65 283	-	-	65.12
.	.	-	-	-	-	65.12.1
.	.	-	-	-	-	65.12.2
9	304	-	-	-	-	65.12.3
-	-	-	-	-	-	-	-	-	-	65.12.4
19	66	-	-	26	1 952	26	1 952	-	-	65.12.5
.	.	-	-	-	-	-	-	-	-	65.12.7
.	.	-	-	-	-	65.2
.	.	-	-	11	940	11	940	-	-	65.21
.	.	-	-	-	-	65.23
-	-	-	-	-	-	65.23.1
.	.	-	-	-	-	65.23.2
-	-	-	-	-	-	65.23.3
.	.	-	-	-	-	66
-	-	-	-	-	-	-	-	-	-	66.01
-	-	-	-	-	-	-	-	-	-	66.01.1
-	-	-	-	-	-	-	-	-	-	66.02
.	.	-	-	-	-	66.03
-	-	-	-	-	-	-	-	-	-	66.03.1
.	.	-	-	-	-	66.03.2
.	.	-	-	-	-	66.03.3
37	792	-	-	127	4 083	.	.	-	-	67
6	107	-	-	28	1 122	28	1 122	-	-	67.1
.	.	-	-	-	-	67.12
.	.	-	-	-	-	67.13
31	685	-	-	99	2 961	.	.	-	-	67.2
18	127	-	-	.	.	77	2 424	-	-	67.20.1
.	.	-	-	9	524	9	524	-	-	67.20.2
.	.	-	-	-	-	67.20.3
3 618	415 718	18	778	23 345	51 511 535	10 653	42 307 094	14 132	9 203 951	K
891	44 716	7	510	9 745	9 039 462	2 038	2 086 854	8 167	6 952 480	70
66	3 095	-	-	968	1 679 273	117	57 407	888	1 621 866	70.1
22	859	-	-	353	731 246	39	4 750	328	726 495	70.11
-	-	-	-	.	.	-	-	.	.	70.11.1

noch: Tabelle 5. Steuerpflichtige und steuerfreie Lieferungen und Leistungen in Bayern 2006

Gewerbe- kenn- zahl ¹⁾	Wirtschaftszweig	Steuer- pflichtige	Lieferungen und Leistungen	Steuerpflichtige Lieferungen und Leistungen			
				zu 16 v.H.		zu 7 v.H.	
				Anzahl	1 000 EUR	Anzahl	1 000 EUR
70.11.2	Bauträger für Nichtwohngebäude.....	148	332 944	146	235 711	.	.
70.11.3	Bauträger für Wohngebäude.....	919	1 375 094	895	652 289	24	2 082
70.12	Kauf und Verkauf von eigenen Grundstücken, Gebäuden u. Wohnungen.....	1 921	2 957 854	1 881	1 655 706	67	917
70.2	Vermietung u. Verpachtung v. eigenen Grundstücken, Gebäuden u. Wohnungen.....	36 995	22 747 151	36 865	15 434 422	1 439	492 509
70.20.1	Vermietung u. Verpachtung von eigenen Grundstücken u. Nichtwohngebäuden.....	23 685	18 668 732	23 602	12 761 761	1 024	449 081
70.20.2	Vermietung u. Verpachtung von eigenen Wohngebäuden u. Wohnungen.....	13 310	4 078 419	13 263	2 672 661	415	43 427
70.3	Vermittlung u. Verwaltung v. fremden Grundstücken, Gebäuden u. Wohnungen.....	8 296	6 364 136	8 250	4 946 261	274	199 611
70.31	Vermittlung v. fremden Grundstücken, Gebäuden u. Wohnungen.....	5 275	3 032 732	5 245	2 523 137	.	.
70.32	Verwaltung v. fremden Grundstücken, Gebäuden u. Wohnungen.....	3 021	3 331 404	3 005	2 423 124	.	.
71	Vermietung v. beweglichen Sachen ohne Bedienungspersonal.....	4 933	10 997 382	4 791	9 154 640	548	168 219
71.1	Vermietung v. Kraftwagen bis 3,5t Gesamtgewicht.....	887	5 935 845	886	5 732 922	98	7 162
71.2	Vermietung von sonst. Verkehrsmitteln.....	555	1 239 974	439	315 069	45	2 530
71.21	Vermietung v. Landfahrzeugen (o. Kraftwagen bis 3,5t).....	201	287 635	198	228 514	19	1 843
71.22	Vermietung von Wasserfahrzeugen.....	155	66 389	153	51 755	19	501
71.23	Vermietung von Luftfahrzeugen.....	199	885 949	88	34 800	7	185
71.3	Vermietung von Maschinen und Geräten.....	2 744	3 138 720	2 722	2 509 948	223	117 455
71.31	Vermietung v. landwirtschaftlichen Maschinen und Geräten.....	329	69 346	328	62 203	.	.
71.32	Vermietung von Baumaschinen u. -geräten.....	686	891 053	678	803 893	.	.
71.33	Vermietung v. Büromaschinen, DV-Geräten u. -Einrichtungen.....	153	104 401	152	93 417	.	.
71.34	Vermietung von sonst. Maschinen u. Geräten.....	1 576	2 073 920	1 564	1 550 436	149	108 514
71.4	Vermietung von Gebrauchsgütern, a.n.g.....	747	682 843	744	596 700	182	41 073
71.40.1	Verleih von Wäsche und Arbeitskleidung.....	14	17 437	14	17 227	.	.
71.40.2	Verleih von Sportgeräten u. Fahrrädern.....	68	8 616	68	8 308	10	130
71.40.3	Leihbüchereien und Lesezirkel.....	13	16 911	13	2 356	9	14 550
71.40.4	Videotheken.....	274	50 976	274	48 126	122	1 042
71.40.5	Vermietung von sonst. Gebrauchsgütern, a.n.g.....	378	588 904	375	520 682	.	.
72	Datenverarbeitung und Datenbanken.....	13 053	10 195 856	13 025	9 145 165	629	31 237
72.1	Hardwareberatung.....	1 312	425 155	1 308	399 422	51	1 505
72.2	Softwarehäuser.....	7 725	5 451 791	7 708	4 876 974	356	9 521
72.21	Verlegen von Software.....	203	316 108	202	290 442	14	210
72.22	Softwareberatung und -entwicklung.....	7 522	5 135 683	7 506	4 586 532	342	9 311
72.22.1	Softwareberatung.....	3 100	1 028 809	3 094	963 396	134	2 201
72.22.2	Entwicklung, Programmierung v. Internetpräsentationen.....	1 174	501 737	1 171	469 551	71	1 247
72.22.3	Sonstige Softwareentwicklung.....	3 248	3 605 137	3 241	3 153 584	137	5 863
72.23	Datenverarbeitungsdienste.....	2 624	2 956 715	2 619	2 584 233	146	7 391
72.4	Datenbanken.....	30	8 562	30	7 864	.	.
72.5	Instandhaltung u. Reparatur v. Büromasch., DV-Geräten u. -einrichtungen.....	235	126 798	235	97 004	.	.
72.6	Sonst. m. d. Datenverarbeitung verbundenen Tätigkeiten.....	1 127	1 226 835	1 125	1 179 668	64	12 583
73	Forschung und Entwicklung.....	1 652	1 148 911	1 625	700 772	.	.
73.1	Forschung u. Entwicklung im Bereich Natur- u.ä. Wissenschaften.....	1 521	1 087 717	1 500	646 637	.	.
73.2	Forschung u. Entwicklung im Bereich Geisteswissenschaften.....	131	61 193	125	54 135	.	.
74	Erbringung v. wirtschaftlichen Dienstleistungen, a.n.g.....	90 468	112 327 698	90 031	67 086 331	6 212	3 352 952
74.1	Rechts-, Steuer- und Unternehmensberatung, usw.....	33 272	71 483 832	33 166	38 378 943	2 291	2 485 136
74.11	Rechtsberatung.....	9 672	2 863 536	9 668	2 759 042	626	3 737
74.11.2	Rechtsanwaltskanzleien ohne Notariat.....	7 716	1 958 888	7 715	1 930 145	498	2 907
74.11.3	Notariate.....	419	373 920	419	373 204	.	.
74.11.4	Patentanwaltskanzleien.....	486	367 755	486	295 323	.	.
74.11.5	Sonstige Rechtsberatung.....	1 051	162 974	1 048	160 370	77	597
74.12	Wirtschafts- u. Buchprüfung, Steuerberatung, Buchführung.....	8 721	3 057 987	8 718	3 045 617	531	3 326

1) Klassifikation der Wirtschaftszweige (Ausgabe 2003), Tiefengliederung für die Steuerstatistiken (GKZ 2003).

nach Steuersätzen, Vorsteuerabzug und ausführlicher wirtschaftlicher Gliederung

ohne Umsatzsteuer -

Steuerpflichtige Lieferungen und Leistungen				Steuerfreie Lieferungen und Leistungen						Gewerbe- kenn- zahl ¹⁾
zu anderen Steuersätzen		nach § 24 Abs.1 UStG		zusammen		darunter				
						mit Vorsteuerabzug		ohne Vorsteuerabzug		
Anzahl	1 000 EUR	Anzahl	1 000 EUR	Anzahl	1 000 EUR	Fälle	1 000 EUR	Fälle	1 000 EUR	
4	22	-	-	.	.	6	1 226	.	.	70.11.2
18	837	-	-	303	660 098	33	3 524	284	656 573	70.11.3
44	2 236	-	-	615	948 028	78	52 657	560	895 371	70.12
693	14 117	7	510	6 954	6 300 027	1 610	1 735 383	5 672	4 564 516	70.2
.	.	.	.	4 520	5 011 395	1 316	1 476 219	3 458	3 535 049	70.20.1
.	.	.	.	2 434	1 288 631	294	259 163	2 214	1 029 468	70.20.2
132	27 504	-	-	1 823	1 060 162	311	294 063	1 607	766 098	70.3
.	.	-	-	1 043	435 935	201	52 292	899	383 642	70.31
.	.	-	-	780	624 227	110	241 771	708	382 456	70.32
.	.	.	.	994	1 508 056	812	1 382 694	330	125 362	71
24	1 133	-	-	190	192 543	166	191 254	45	1 289	71.1
8	204	-	-	225	878 570	204	874 281	105	4 288	71.2
8	204	-	-	43	14 339	40	14 161	8	178	71.21
-	-	-	-	27	13 641	21	13 231	10	410	71.22
-	-	-	-	155	850 590	143	846 889	87	3 701	71.23
.	.	.	.	463	397 632	357	280 834	144	116 798	71.3
5	104	.	.	29	1 528	19	1 271	10	257	71.31
.	.	-	-	77	29 903	71.32
.	.	-	-	28	6 112	71.33
33	1 945	-	-	329	360 088	251	248 428	111	111 660	71.34
11	563	-	-	116	39 312	85	36 325	36	2 987	71.4
.	.	-	-	5	193	71.40.1
-	-	-	-	6	150	71.40.2
-	-	-	-	-	-	71.40.3
3	2	-	-	.	.	18	1 587	.	.	71.40.4
.	.	-	-	77	37 158	57	34 524	24	2 634	71.40.5
535	190 400	-	-	2 113	753 308	1 712	673 780	547	79 253	72
33	3 500	-	-	168	19 971	124	19 229	51	742	72.1
330	125 765	-	-	1 237	373 654	1 011	349 517	317	23 903	72.2
15	9 554	-	-	46	15 586	72.21
315	116 211	-	-	1 191	358 068	72.22
102	17 511	-	-	368	40 347	275	37 729	117	2 386	72.22.1
50	15 070	-	-	205	14 935	72.22.2
163	83 630	-	-	618	302 786	542	288 466	128	14 318	72.22.3
105	56 224	-	-	436	304 738	355	251 713	109	52 984	72.3
.	.	-	-	6	401	72.4
.	.	-	-	41	28 509	72.5
62	4 598	-	-	225	26 035	185	24 820	59	1 215	72.6
28	1 471	.	.	312	139 937	240	123 818	86	16 119	73
26	1 428	.	.	293	137 674	73.1
.	.	-	-	19	2 263	73.2
2 070	175 064	9	171	10 181	40 070 772	5 851	38 039 947	5 002	2 030 738	74
.	.	-	-	4 020	29 319 427	1 782	28 201 134	2 529	1 118 292	74.1
702	5 229	-	-	1 043	93 625	299	77 936	800	15 688	74.11
648	4 374	-	-	877	20 986	233	8 308	695	12 676	74.11.2
.	.	-	-	30	419	14	339	16	80	74.11.3
.	.	-	-	50	70 540	29	68 773	25	1 766	74.11.4
27	92	-	-	86	1 681	23	515	64	1 166	74.11.5
.	.	.	.	487	5 784	234	1 557	280	4 227	74.12

noch: Tabelle 5. Steuerpflichtige und steuerfreie Lieferungen und Leistungen in Bayern 2006

- Lieferungen und Leistungen

Gewerbe- kenn- zahl ¹⁾	Wirtschaftszweig	Steuer- pflichtige	Lieferungen und Leistungen	Steuerpflichtige Lieferungen und Leistungen			
				zu 16 v.H.		zu 7 v.H.	
		Anzahl	1 000 EUR	Anzahl	1 000 EUR	Anzahl	1 000 EUR
74.12.1	Praxen v. Wirtschaftsprüferinnen u. prüfen, Wirtschaftsprüfungsgesellschaften.....	463	268 077
74.12.2	Praxen von vereidigten Buchprüfern u. Buchprüfungsgesellschaften.....	33	10 816
74.12.3	Praxen v. Steuerberatern und Steuerberatungsgesellschaften.....	5 309	2 233 390	5 307	2 227 364	366	797
74.12.4	Praxen von Steuerbevollmächtigten.....	1 694	439 864	1 694	438 327	86	26
74.12.5	Buchführung (o. Datenverarbeitungsdienste).....	1 222	105 839	1 221	104 620	.	.
74.13	Markt- und Meinungsforschung.....	495	728 815	494	697 712	44	4 830
74.13.1	Marktforschung.....	475	716 300
74.13.2	Meinungsforschung.....	20	12 515
74.14	Unternehmens- und Public-Relations-Beratung.....	11 674	6 870 317	11 615	6 002 786	881	63 837
74.14.1	Unternehmensberatung.....	11 447	6 736 142	11 388	5 871 027	853	63 327
74.14.2	Public-Relations-Beratung.....	227	134 175	227	131 759	28	510
74.15	Managementtätigkeiten von Holdinggesellschaften.....	2 710	57 963 177	2 671	25 873 787	209	2 409 405
74.15.1	Manag. v. Holdinggesellschaften m. Schwerpunkt i. Produzierendem Gewerbe.....	350	19 264 610	344	8 875 730	53	724 324
74.15.2	Manag. v. sonst. Holdinggesellschaften (o. geschlossene Immobilienfonds).....	444	26 967 711	439	9 645 876	.	.
74.15.3	Geschlossene Immobilienfonds mit Nichtwohngebäuden.....	368	945 076	360	650 052	.	.
74.15.4	Geschlossene Immobilienfonds mit Wohngebäuden.....	250	1 259 686	239	948 438	.	.
74.15.5	Komplementärgesellschaften.....	989	2 115 578	982	1 279 019	37	47 225
74.15.6	Verwaltung u. Führung v. Unternehmen u. Betrieben.....	309	7 410 516	307	4 474 673	.	.
74.2	Architektur- und Ingenieurbüros.....	22 665	6 317 758	22 598	5 780 481	.	.
74.20.1	Architekturbüros f. Hochbau u. f. Innenarchitektur.....	6 536	1 060 251	6 522	1 036 680	.	.
74.20.2	Architekturbüros für Orts-, Regional- u. Landesplanung.....	608	106 182	604	103 217	19	524
74.20.3	Architekturbüros für Garten- u. Landschaftsgestaltung.....	429	55 410	428	53 353	.	.
74.20.4	Ingenieurbüros für bautechnische Gesamtplanung.....	4 797	1 324 658	4 792	1 266 427	.	.
74.20.5	Ingenieurbüros für technische Fachplanung.....	6 181	2 601 588	6 163	2 245 053	115	12 730
74.20.6	Büros für Industrie-Design.....	685	130 640	676	120 928	.	.
74.20.7	Büros beruflicher Sachverständiger.....	500	71 668	500	67 135	.	.
74.20.8	Büros für technisch-wirtschaftliche Beratung.....	2 753	868 702	2 737	789 748	116	5 900
74.20.9	Vermessungsbüros.....	176	98 660	176	97 941	.	.
74.3	Technische, physikalische und chemische Untersuchung.....	838	1 405 587	829	710 307	.	.
74.30.1	Technische Untersuchung und Beratung.....	599	1 202 239	593	564 582	.	.
74.30.2	Physikalische Untersuchung und Beratung.....	108	115 124	.	.	5	580
74.30.3	Chemische Untersuchung und Beratung.....	122	75 380	121	60 845	.	.
74.30.4	Betrieb von Messnetzen und Messstationen.....	9	12 844
74.4	Werbung.....	6 893	3 216 184	6 868	3 040 490	825	68 535
74.40.1	Werbegestaltung.....	3 656	1 536 407	3 639	1 446 457	443	52 214
74.40.2	Werbemittelverbreitung und Werbevermittlung.....	3 237	1 679 778	3 229	1 594 033	382	16 321
74.5	Personal- u. Stellenvermittlung, Überlassung v. Arbeitskräften.....	803	1 697 752	800	1 680 924	31	853
74.50.1	Personal- und Stellenvermittlung.....	264	126 267	264	122 358	.	.
74.50.2	Überlassung von Arbeitskräften.....	539	1 571 484	536	1 558 566	.	.
74.6	Wach- und Sicherheitsdienste sowie Detekteien.....	669	452 645	669	448 902	.	.
74.60.1	Detekteien.....	177	18 149	177	17 790	.	.
74.60.2	Wach- und Sicherheitsdienste.....	492	434 495	492	431 112	.	.
74.7	Reinigung von Gebäuden, Inventar u. Verkehrsmitteln.....	4 578	1 629 342	4 560	1 599 913	102	4 696
74.70.1	Reinigung von Gebäuden, Räumen und Inventar.....	3 169	1 402 372	3 152	1 375 281	96	4 680
74.70.2	Schornsteinreinigung.....	1 297	188 684	1 297	188 470	.	.
74.70.3	Reinigung von Verkehrsmitteln.....	64	26 743
74.70.4	Desinfektion und Schädlingsbekämpfung.....	48	11 542
74.8	Erbringung v. sonstigen wirtschaftlichen Dienstleistungen, a.n.g.....	20 750	26 124 598	20 541	15 446 370	2 182	683 974
74.81	Fotografisches Gewerbe u. fotografische Laboratorien.....	1 874	341 804	1 826	304 680	546	25 361
74.81.1	Fotografisches Gewerbe.....	1 779	285 663	1 731	251 353	533	24 924
74.81.2	Fotografische Laboratorien.....	95	56 141	95	53 327	13	437

1) Klassifikation der Wirtschaftszweige (Ausgabe 2003), Tiefengliederung für die Steuerstatistiken (GKZ 2003).

nach Steuersätzen, Vorsteuerabzug und ausführlicher wirtschaftlicher Gliederung

ohne Umsatzsteuer -

Steuerpflichtige Lieferungen und Leistungen				Steuerfreie Lieferungen und Leistungen						Gewerbe- kenn- zahl ¹⁾
zu anderen Steuersätzen		nach § 24 Abs.1 UStG		zusammen		darunter				
						mit Vorsteuerabzug		ohne Vorsteuerabzug		
Anzahl	1 000 EUR	Anzahl	1 000 EUR	Anzahl	1 000 EUR	Fälle	1 000 EUR	Fälle	1 000 EUR	
17	190	-	-	42	1 409	74.12.1
-	-	-	-	3	112	74.12.2
.	.	.	.	315	2 940	153	530	182	2 410	74.12.3
64	612	-	-	78	886	36	104	44	782	74.12.4
.	.	-	-	49	437	18	219	32	218	74.12.5
15	2 247	-	-	69	21 539	74.13
15	2 247	-	-	.	.	47	5 318	.	.	74.13.1
-	-	-	-	74.13.2
208	23 621	-	-	1 643	740 540	851	634 673	895	105 866	74.14
199	23 197	-	-	1 618	739 058	836	633 454	880	105 604	74.14.1
9	424	-	-	25	1 482	15	1 220	15	262	74.14.2
.	.	.	.	778	28 457 939	349	27 481 069	523	976 870	74.15
.	.	.	.	140	9 584 788	107	9 479 942	59	104 846	74.15.1
.	.	-	-	157	15 896 052	107	15 632 094	82	263 958	74.15.2
.	.	-	-	186	264 786	9	7 741	179	257 046	74.15.3
.	.	-	-	82	255 014	19	180 256	70	74 758	74.15.4
11	524	-	-	134	772 609	54	738 009	90	34 600	74.15.5
.	.	-	-	79	1 684 690	53	1 443 028	43	241 663	74.15.6
.	.	-	-	1 929	436 514	1 211	398 582	799	37 902	74.2
.	.	-	-	350	18 669	143	7 061	217	11 607	74.20.1
4	22	-	-	36	1 261	14	1 085	23	176	74.20.2
.	.	-	-	28	277	9	100	20	176	74.20.3
.	.	-	-	398	44 659	242	36 706	178	7 953	74.20.4
58	5 284	-	-	648	303 931	483	294 020	187	9 901	74.20.5
.	.	-	-	.	.	59	5 413	.	.	74.20.6
.	.	-	-	.	.	16	420	.	.	74.20.7
35	1 225	-	-	338	58 524	235	53 155	120	5 352	74.20.8
.	.	-	-	15	645	10	621	7	24	74.20.9
.	.	-	-	.	.	124	78 781	.	.	74.3
.	.	-	-	74.30.1
.	.	-	-	22	37 027	16	1 942	11	35 084	74.30.2
.	.	-	-	27	3 272	23	2 749	8	523	74.30.3
-	-	-	-	-	-	74.30.4
.	.	-	-	1 060	87 587	862	80 176	283	7 408	74.4
.	.	-	-	546	28 316	439	26 838	147	1 475	74.40.1
100	6 740	-	-	514	59 271	423	53 338	136	5 933	74.40.2
11	2 466	-	-	80	5 757	50	2 205	35	3 552	74.5
.	.	-	-	30	1 079	74.50.1
.	.	-	-	50	4 678	74.50.2
.	.	-	-	60	2 202	74.6
.	.	-	-	14	119	7	76	7	43	74.60.1
.	.	-	-	46	2 083	74.60.2
20	662	-	-	175	9 808	110	8 756	73	1 051	74.7
14	599	-	-	130	8 140	90	7 284	46	857	74.70.1
.	.	-	-	32	93	9	20	23	73	74.70.2
-	-	-	-	74.70.3
.	.	-	-	74.70.4
332	91 102	6	129	2 709	9 599 405	1 678	9 269 714	1 214	329 639	74.8
.	.	-	-	296	10 576	233	9 431	81	1 145	74.81
.	.	-	-	276	8 199	74.81.1
-	-	-	-	20	2 377	74.81.2

noch: Tabelle 5. Steuerpflichtige und steuerfreie Lieferungen und Leistungen in Bayern 2006

- Lieferungen und Leistungen

Gewerbe- kenn- zahl ¹⁾	Wirtschaftszweig	Steuer- pflichtige	Lieferungen und Leistungen	Steuerpflichtige Lieferungen und Leistungen			
				zu 16 v.H.		zu 7 v.H.	
		Anzahl	1 000 EUR	Anzahl	1 000 EUR	Anzahl	1 000 EUR
74.82	Abfüll- und Verpackungsgewerbe.....	146	450 241	144	224 281	.	.
74.85	Schreib- u. Übersetzungsdienste u.ä.; Copy-Shops.....	4 182	264 777	4 146	254 079	306	5 041
74.85.1	Freiberufliche Dolmetscher.....	858	58 017	840	54 672	107	1 600
74.85.2	Übersetzungsbüros.....	333	33 125	323	31 562	48	970
74.85.3	Sekretariats- und Schreibdienste; Copy-Shops.....	2 991	173 635	2 983	167 845	151	2 470
74.86	Call Centers.....	109	10 889	109	10 752	.	.
74.87	Erbrg. v. wirtsch. Dienstl. für Unternehmen u. Privatpersonen, a.n.g.....	14 439	25 056 886	14 316	14 652 578	1 307	598 788
74.87.1	Ausstellungs-, Messe- und Warenmarkteinrichtungen.....	1 060	742 750	1 054	663 043	75	7 286
74.87.2	Sachverständige, a.n.g.....	659	124 317	659	108 248	.	.
74.87.3	Versteigerungsgewerbe.....	78	53 585	77	28 721	.	.
74.87.4	Ateliers für Textil-, Möbel-, Schmuck- u.ä. Design.....	2 007	249 542	1 968	220 196	332	11 241
74.87.5	Auskunfteien.....	79	91 309	78	89 576	.	.
74.87.6	Inkassobüros.....	102	141 426	102	137 577	.	.
74.87.7	Sonstige Vermögensberatung.....	2 072	7 500 302	2 057	5 451 129	146	343 622
74.87.8	Erbrg. v. sonst. Dienstleistungen f. Unternehmen usw., a.n.g.....	8 382	16 153 655	8 321	7 954 087	693	219 927
M	Erziehung und Unterricht.....	5 351	1 111 081	5 294	715 727	2 221	43 095
80.1	Kindergärten, Vor- und Grundschulen.....	14	752
80.2	Weiterführende Schulen.....	112	45 188
80.21	Allgemein bildende weiterführende Schulen.....	48	11 400	42	5 560	.	.
80.22	Berufsbildende weiterführende Schulen im Sekundarbereich.....	64	33 788	64	26 499	.	.
80.3	Hochschulen u.a. Bildungseinrichtungen d. Tertiärsbereichs.....	27	167 676	27	32 128	16	9 523
80.30.5	Universitäten.....	6	7 979
80.30.6	Allgemeine Fachhochschulen.....
80.30.8	Berufs-, Fachakademien, Schulen d. Gesundheitswesens.....	13	25 947	13	13 047	.	.
80.4	Erwachsenenbildung und sonstiger Unterricht.....	5 198	897 465	5 147	650 950	2 165	30 887
80.41	Fahr- und Flugschulen.....	2 042	324 841	2 041	287 916	1 481	5 353
80.41.1	Kraftfahrerschulen.....	1 955	309 132	1 955	275 845	1 441	4 988
80.41.2	Flug-, Bootsführer-, Segel- u.ä. Schulen.....	87	15 709	86	12 071	40	365
80.42	Erwachsenenbildung und Unterricht, a.n.g.....	3 156	572 624	3 106	363 034	684	25 534
N	Gesundheits-, Veterinär- und Sozialwesen.....	9 226	11 197 907	7 947	1 434 195	4 597	698 801
85.1	Gesundheitswesen.....	6 381	7 892 950	5 217	954 687	2 780	326 155
85.11	Krankenhäuser.....	293	5 925 422	292	395 964	.	.
85.11.1	Krankenhäuser (o. Uni-, Vorsorge-, Rehakliniken.....	197	5 196 672	196	288 744	.	.
85.11.2	Hochschulkliniken.....	7	502 134	7	61 880	6	8 101
85.11.3	Vorsorge- und Rehabilitationskliniken.....	89	226 617	89	45 341	62	21 199
85.12	Arztpraxen (ohne Zahnarztpraxen).....	1 454	409 466	1 440	122 682	.	.
85.12.1	Arztpraxen f. Allgemeinmedizin und prakt. Ärzte.....	883	107 880	876	71 902	.	.
85.12.2	Facharztpraxen (o. Praxen für Allgemeinmedizin.....	571	301 585	564	50 780	.	.
85.13	Zahnarztpraxen.....	1 926	690 780	844	20 607	1 742	158 340
85.14	Gesundheitswesen, a.n.g.....	2 708	867 282	2 641	415 434	689	102 936
85.14.1	Praxen f. psychologische Psychotherapie.....	305	27 347	300	23 153	.	.
85.14.2	Massagepraxen, Krankengymnastikpraxen usw.....	217	32 814	210	14 171	65	2 087
85.14.3	Heilpraktikerpraxen.....	191	25 069	186	18 735	59	818
85.14.4	Sonst. selbständige Tätigkeiten im Gesundheitswesen.....	1 704	316 891	1 667	214 561	399	37 932
85.14.5	Krankentransport- und Rettungsdienste.....	34	16 123	33	5 978	.	.
85.14.6	Sonst. Anstalten und Einrichtungen d. Gesundheitswesens.....	257	449 038	245	138 836	.	.
85.2	Veterinärwesen.....	1 850	379 286	1 826	343 034	1 425	35 336
85.20.1	Tierarztpraxen.....	1 640	334 342	1 639	313 650	.	.
85.20.2	Sonst. selbst. Tätigkeiten im Veterinärwesen.....	187	19 187
85.20.3	Anstalten und Einrichtungen des Veterinärwesens.....	23	25 757
85.3	Sozialwesen.....	995	2 925 671	904	136 474	392	337 310
85.31	Heime (ohne Erholungs- und Ferienheime).....	174	1 743 513	152	40 423	123	202 590
85.31.1	Jugendwohnheime.....	15	70 337	12	3 376	11	4 892
85.31.2	Erziehungsheime.....

1) Klassifikation der Wirtschaftszweige (Ausgabe 2003), Tiefengliederung für die Steuerstatistiken (GKZ 2003).

Steuerpflichtige Lieferungen und Leistungen				Steuerfreie Lieferungen und Leistungen						Gewerbe- kenn- zahl ¹⁾
zu anderen Steuersätzen		nach § 24 Abs.1 UStG		zusammen		darunter				
						mit Vorsteuerabzug		ohne Vorsteuerabzug		
Anzahl	1 000 EUR	Anzahl	1 000 EUR	Anzahl	1 000 EUR	Fälle	1 000 EUR	Fälle	1 000 EUR	
.	.	-	-	40	170 148	36	169 938	7	210	74.82
.	.	.	.	297	4 177	153	1 904	155	2 273	74.85
.	.	.	.	100	1 593	55	412	48	1 181	74.85.1
4	38	-	-	51	551	31	271	22	280	74.85.2
14	67	-	-	146	2 034	67	1 221	85	812	74.85.3
.	.	-	-	7	27	74.86
299	89 998	4	88	2 069	9 414 477	74.87
.	.	.	.	125	4 952	92	4 097	37	834	74.87.1
.	34	171	74.87.2
.	.	-	-	.	.	20	5 727	.	.	74.87.3
17	152	-	-	201	16 821	155	16 379	58	438	74.87.4
.	.	-	-	10	965	74.87.5
.	.	-	-	20	3 347	74.87.6
70	15 905	-	-	547	1 605 333	224	1 373 784	376	231 530	74.87.7
.	.	.	.	1 083	7 759 137	717	7 670 300	436	88 828	74.87.8
124	1 933	-	-	1 365	348 194	234	12 434	1 201	335 759	M
-	-	-	-	-	-	-	-	-	-	80.1
5	84	-	-	80.2
.	.	-	-	15	4 121	80.21
.	.	-	-	20	4 891	80.22
3	208	-	-	80.3
.	.	-	-	.	.	-	-	.	.	80.30.5
-	-	-	-	.	.	-	-	.	.	80.30.6
.	.	-	-	80.30.8
116	1 641	-	-	1 315	212 964	219	11 979	1 160	200 985	80.4
62	389	-	-	634	31 048	83	2 125	579	28 923	80.41
59	363	-	-	602	27 805	67	1 089	559	26 717	80.41.1
3	27	-	-	32	3 242	16	1 036	20	2 206	80.41.2
54	1 251	-	-	681	181 917	136	9 855	581	172 062	80.42
.	.	.	.	2 521	9 058 714	377	33 531	2 246	9 025 183	N
59	1 427	-	-	2 156	6 610 336	231	10 712	1 988	6 599 624	85.1
.	.	-	-	113	5 466 818	15	511	105	5 466 307	85.11
.	.	-	-	73	4 874 930	10	502	68	4 874 428	85.11.1
4	294	-	-	.	.	-	-	.	.	85.11.2
2	18	-	-	.	.	5	9	.	.	85.11.3
.	.	-	-	255	283 794	36	738	231	283 056	85.12
.	.	-	-	137	33 972	24	273	119	33 699	85.12.1
.	.	-	-	118	249 822	12	466	112	249 357	85.12.2
4	56	-	-	1 213	511 770	26	1 017	1 202	510 754	85.13
34	669	-	-	575	347 953	154	8 447	450	339 507	85.14
.	.	-	-	85.14.1
7	21	-	-	77	16 533	13	818	68	15 715	85.14.2
4	6	-	-	59	5 490	85.14.3
14	106	-	-	288	64 075	95	3 247	206	60 827	85.14.4
.	.	-	-	85.14.5
.	.	-	-	64	249 510	24	1 299	46	248 211	85.14.6
9	5	-	-	158	852	89	474	78	378	85.2
.	.	-	-	135	60					

noch: Tabelle 5. Steuerpflichtige und steuerfreie Lieferungen und Leistungen in Bayern 2006

Gewerbe- kenn- zahl ¹⁾	Wirtschaftszweig	Steuer- pflichtige	Lieferungen und Leistungen	Steuerpflichtige Lieferungen und Leistungen			
				zu 16 v.H.		zu 7 v.H.	
				Anzahl	1 000 EUR	Anzahl	1 000 EUR
85.31.3	Altenwohnheime.....	12	43 442	11	3 541	7	373
85.31.4	Altenheime.....	17	379 262	17	7 974	10	2 384
85.31.5	Altenpflegeheime.....	43	528 279	37	14 933	.	.
85.31.6	Heime f. werdende Mütter, Mütter oder Väter m. Kind.....
85.31.7	Einr. zur Eingliederung und Pflege Behinderter.....	64	690 709	53	5 219	59	183 013
85.31.8	Wohnheime für Behinderte.....
85.31.9	Sonstige Heime (ohne Erholungs-, u. Ferienheime).....	13	7 776
85.32	Sozialwesen, a.n.g.....	821	1 182 157	.	.	269	134 719
85.32.1	Tagesstätten (ohne Kinderkrippen, -gärten usw.).....
85.32.2	Kinderkrippen u. außerhäusl. Kinderbetreuung, a.n.g.....	.	.	11	400	.	.
85.32.3	Jugendzentren und Häuser der offenen Tür.....	6	5 394
85.32.4	Erziehungs-, Jugend- und Familienberatungsstellen.....	44	20 902	42	2 571	10	1 989
85.32.5	Sonstige soziale Beratungsstellen.....	211	39 004	208	16 839	20	1 414
85.32.6	Ambulante soziale Dienste.....	110	20 263	101	13 050	.	.
85.32.7	Organisationen der freien Wohlfahrtspflege u. Jugendhilfe.....	188	900 266	153	40 565	.	.
85.32.8	Unterstützungskassen.....	9	5 228
85.32.9	Sonstiges Sozialwesen, a.n.g.....	240	190 339	222	17 802	.	.
O	Erbringung sonst. öff. u. persönl. Dienstleistungen.....	66 045	29 448 143	63 746	21 015 375	14 877	3 006 476
90	Abwasser-, Abfallbeseitigung u. sonst. Entsorgung.....	898	1 703 656	894	1 603 528	117	9 024
90.01	Abwasserbeseitigung.....	101	61 440	100	58 481	.	.
90.01.1	Kläranlagen.....	81	52 610	81	50 264	.	.
90.01.2	Sammelkanalisation.....	20	8 830	19	8 217	.	.
90.02	Abfallbeseitigung.....	734	1 588 729	732	1 492 719	.	.
90.02.1	Sammlung, Beförderung u. Zwischenlagerung von Abfällen.....	349	918 342	349	843 551	.	.
90.02.2	Thermische Abfallbeseitigung.....	13	169 238
90.02.3	Abfalldeponien.....	14	41 757
90.02.4	Biologische Abfallbeseitigung.....	56	53 402	56	50 092	27	2 781
90.02.5	Sonstige Abfallbeseitigung.....	302	405 990	300	388 581	36	1 865
90.03	Beseitigung von Umweltverschmutzung usw.....	63	53 488
91	Interessenvertretungen, kirchl. und sonst. Vereinigungen.....	.	.	1 428	526 148	727	324 858
91.1	Wirtschafts- und Arbeitgeberverbände, Berufsorganisationen.....	.	.	289	134 114	83	54 272
91.11	Wirtschafts- und Arbeitgeberverbände.....	136	177 691	135	51 465	50	51 969
91.11.1	Wirtschaftsverbände (o. öff. rechtl. Wirtschaftsvertretungen).....	92	164 040	91	38 170	44	51 824
91.11.2	Öffentlich-rechtliche Wirtschaftsvertretungen.....	36	10 525	36	10 283	.	.
91.11.3	Arbeitgeberverbände.....	8	3 125	8	3 013	.	.
91.12	Berufsorganisationen.....	.	.	154	82 649	33	2 304
91.12.1	Berufsorganisationen (o. öff. rechtl. Berufsvertretungen).....	139	101 465	138	77 367	31	1 684
91.12.2	Öffentlich-rechtliche Berufsvertretungen.....	.	.	16	5 282	.	.
91.2	Arbeitnehmervereinigungen.....	-	-
91.3	Kirchliche Vereinigungen, polit. Parteien, sonst. Interessenvertretungen, a.n.g.....	1 197	1 057 273	1 138	391 938	644	270 585
91.31	Kirchliche und sonstige religiöse Vereinigungen.....	91	399 355	.	.	67	21 511
91.31.1	Kirchen und kirchlich-religiöse Vereinigungen.....	77	396 031	.	.	57	20 740
91.31.2	Sonst. religiöse, weltanschauliche Vereinigungen.....	14	3 325	13	2 395	10	771
91.32	Politische Parteien und Vereinigungen.....	121	19 074	118	11 015	60	2 183
91.33	Interessenvertretungen und Vereinigungen, a.n.g.....	985	638 843	.	.	517	246 891
91.33.1	Organisationen d. Bildung, Wissenschaft, Forschung, Kultur.....	564	486 014	527	156 337	330	209 454
91.33.2	Organisationen des Gesundheitswesens.....	29	10 011	29	6 298	9	3 169
91.33.3	Jugendorganisationen.....	13	5 615	12	1 398	7	955
91.33.4	Verbraucherorganisationen.....	41	8 734	41	8 201	.	.
91.33.5	Kommunale Spitzen- und Regionalverbände.....	17	27 578	17	13 481	.	.
91.33.7	Sonst. Interessenvertretungen u. Vereinigungen, a.n.g.....	321	100 890	.	.	154	27 898
92	Kultur, Sport und Unterhaltung.....	20 192	11 386 663	18 232	6 471 149	.	.
92.1	Film- u. Videofilmherstellung, -verleih, -vertrieb; Kinos.....	1 991	2 713 533	1 895	999 485	.	.

1) Klassifikation der Wirtschaftszweige (Ausgabe 2003), Tiefengliederung für die Steuerstatistiken (GKZ 2003).

nach Steuersätzen, Vorsteuerabzug und ausführlicher wirtschaftlicher Gliederung

ohne Umsatzsteuer -

Steuerpflichtige Lieferungen und Leistungen				Steuerfreie Lieferungen und Leistungen						Gewerbe- kenn- zahl ¹⁾
zu anderen Steuersätzen		nach § 24 Abs.1 UStG		zusammen		darunter				
						mit Vorsteuerabzug		ohne Vorsteuerabzug		
Anzahl	1 000 EUR	Anzahl	1 000 EUR	Anzahl	1 000 EUR	Fälle	1 000 EUR	Fälle	1 000 EUR	
-	-	-	-	85.31.3
-	-	-	-	10	368 903	85.31.4
-	-	16	500 030	85.31.5
-	-	-	-	-	-	-	-	-	-	85.31.6
.	.	.	.	33	502 441	24	9 118	22	493 323	85.31.7
-	-	-	-	.	.	-	-	.	.	85.31.8
-	-	-	-	-	-	85.31.9
-	-	-	-	131	950 795	27	12 769	117	938 026	85.32
-	-	-	-	-	-	-	-	-	-	85.32.1
-	-	-	-	.	-	-	-	.	.	85.32.2
-	-	-	-	4	4 506	-	-	4	4 506	85.32.3
-	-	-	-	85.32.4
-	-	-	-	.	.	6	77	.	.	85.32.5
.	.	-	-	18	5 453	85.32.6
-	-	-	-	39	758 789	85.32.7
-	-	-	-	-	-	85.32.8
.	.	-	-	28	143 919	.	.	26	143 730	85.32.9
809	180 613	9	988	6 715	4 976 586	3 906	1 516 910	3 270	3 459 615	O
14	151	-	-	167	71 413	90
.	.	-	-	15	777	90.01
.	.	-	-	12	725	90.01.1
.	.	-	-	3	52	3	52	-	-	90.01.2
.	.	-	-	.	.	114	21 722	.	.	90.02
.	.	-	-	77	58 871	90.02.1
.	.	-	-	3	387	90.02.2
-	-	-	-	-	-	-	-	-	-	90.02.3
-	-	-	-	.	.	8	391	.	.	90.02.4
.	.	-	-	54	10 621	45	10 083	16	537	90.02.5
-	-	-	-	-	-	90.03
.	.	-	-	269	479 969	113	31 016	188	448 952	91
.	.	-	-	61	96 609	35	7 014	36	89 595	91.1
5	54	-	-	91.11
.	.	-	-	91.11.1
2	5	-	-	6	90	.	.	3	90	91.11.2
-	-	-	-	-	-	-	-	-	-	91.11.3
6	82	-	-	91.12
6	82	-	-	.	.	10	130	.	.	91.12.1
-	-	-	-	.	.	-	-	.	.	91.12.2
-	-	-	-	-	-	-	-	-	-	91.2
30	11 017	.	.	208	383 360	78	24 003	152	359 357	91.3
-	-	-	-	91.31
-	-	-	-	20	227 488	6	7 360	17	220 129	91.31.1
-	-	-	-	91.31.2
-	-	-	-	19	5 877	91.32
30	11 017	.	.	166	149 837	65	14 613	118	135 224	91.33
.	.	-	-	89	119 090	35	6 944	62	112 146	91.33.1
-	-	-	-	91.33.2
-	-	-	-	4	3 263	-	-	4	3 263	91.33.3
.	.	-	-	6	338	2	7	4	331	91.33.4
.	.	-	-	91.33.5
.	.	-	-	58	26 081	22	7 647	44	18 434	91.33.7
.	.	-	-	2 437	2 626 033	1 168	117 575	1 434	2 508 431	92
.	.	-	-	.	.	226	54 516	.	.	92.1

noch: Tabelle 5. Steuerpflichtige und steuerfreie Lieferungen und Leistungen in Bayern 2006

Gewerbe- kenn- zahl ¹⁾	Wirtschaftszweig	Steuer- pflichtige	Lieferungen und Leistungen	Steuerpflichtige Lieferungen und Leistungen			
				zu 16 v.H.		zu 7 v.H.	
				Anzahl	1 000 EUR	Anzahl	1 000 EUR
92.11	Film- und Videofilmherstellung.....	1 531	1 402 595	1 445	588 484	.	.
92.12	Filmverleih und Videoprogrammanbieter.....	256	1 154 476	247	358 292	.	.
92.13	Kinos.....	204	156 462	203	52 710	.	.
92.2	Rundfunkveranstalter, H. v. Hörfunk- u. Fernsehprogrammen.....	211	2 959 300	208	2 822 241	99	115 918
92.20.1	Rundfunkveranstalter.....	82	2 453 866	.	.	46	50 908
92.20.2	Herstellung von Hörfunk- und Fernsehprogrammen.....	129	505 435	.	.	53	65 010
92.3	Erbrg. v. sonst. kulturellen und unterhaltenden Leistungen.....	7 317	1 122 472	6 219	572 127	.	.
92.31	Künstler- u. schriftstellerische Tätigkeiten u. Darbietungen.....	5 467	456 650	4 506	245 951	3 317	188 558
92.31.1	Theaterensembles.....	20	5 729	15	2 520	15	3 165
92.31.2	Ballettgruppen, Orchester, Kapellen und Chöre.....	470	43 011	312	9 394	383	28 658
92.31.3	Selbstständige bildende Künstlerinnen u. Künstler.....	1 542	125 320	1 364	80 638	755	36 087
92.31.4	Selbst. Restauratorinnen und Restauratoren.....	248	23 486	244	21 566	24	654
92.31.5	Selbst. Komponisten, -innen, Musikbearbeiter, -innen.....	486	50 269	392	19 719	.	.
92.31.6	Selbst. Schriftstellerinnen und Schriftsteller.....	1 370	99 074	1 029	51 737	.	.
92.31.7	Selbst. Bühnen-, Film-, Hörfunk-, Fernsehkünstler, -innen.....	1 268	105 438	1 090	57 308	790	44 668
92.31.8	Selbstständige Artistinnen und Artisten.....	63	4 322	60	3 068	30	1 109
92.32	Betrieb von Kultur- und Unterhaltungseinr. u. Hilfsdienste dafür.....	384	287 170	370	81 927	.	.
92.32.1	Theater- und Konzertveranstalter.....	181	202 250	172	41 828	83	140 199
92.32.2	Opern-, Schauspielhäuser, Konzerthallen u.ä. Einrichtungen.....	20	54 812	19	16 107	.	.
92.32.3	Varietees und Kleinkunsthöfen.....	39	10 050	35	5 984	21	2 346
92.32.5	Techn. Hilfsdienste für kulturelle u.ä. Leistungen.....	144	20 057	144	18 009	24	854
92.33	Schaustellergewerbe und Vergnügungsparks.....	538	141 858	441	62 622	468	74 828
92.34	Erbringung v. kulturellen u. unterhaltenden Leistungen, a.n.g.....	928	236 794	902	181 628	277	44 739
92.34.1	Tanzschulen.....	194	23 879	192	23 497	27	312
92.34.2	Erbrg. v. sonst. kulturellen und unterhaltenden Leistungen, a.n.g.....	734	212 916	710	158 131	250	44 427
92.4	Korrespondenz-, Nachrichtenbüros, selbstständige Journalisten.....	3 209	274 118	2 520	177 284	1 863	88 613
92.40.1	Korrespondenz- und Nachrichtenbüros.....	133	53 773	128	42 399	37	6 639
92.40.2	Selbst. Journalisten und Pressefotografen, -innen.....	3 076	220 344	2 392	134 884	1 826	81 974
92.5	Bibliotheken, Archive, Museen, botanische u. zoologische Gärten.....	209	226 520	.	.	131	34 929
92.51	Bibliotheken und Archive.....	11	5 524
92.52	Museen und Denkmalschutzeinrichtungen.....	152	193 057	142	46 255	103	29 979
92.52.1	Museen und Kunstaustellungen.....	146	190 542
92.52.2	Denkmalschutzeinrichtungen.....	6	2 515
92.53	Botanische u. zoologische Gärten sowie Naturparks.....	46	27 939	.	.	24	3 314
92.53.1	Botanische und Zoologische Gärten.....	3	943
92.53.2	Naturparks und Landschaftsschutz.....	.	.	7	859	6	385
92.53.3	Natur- und Landschaftsschutz.....	35	13 210	.	.	15	1 987
92.6	Sport.....	4 109	1 128 280	4 082	988 471	1 985	100 147
92.61	Betrieb von Sportanlagen.....	1 054	471 972	1 050	423 474	499	37 107
92.62	Erbringung von sonst. Dienstleistungen des Sports.....	3 055	656 307	3 032	564 997	1 486	63 040
92.62.1	Sportverbände und Sportvereine.....	1 634	419 472	1 615	355 237	1 270	43 821
92.62.2	Professionelle Sportmannschaften u. Rennställe.....	33	77 657	33	75 101	.	.
92.62.3	Selbstständige Berufssportler, -innen und -trainer, -innen.....	252	19 210	250	18 228	32	371
92.62.4	Sportpromotor u. sonst. profess. Sportveranstalter.....	130	52 070	130	36 769	.	.
92.62.5	Sportschulen u. selbst. Sportlehrer, -innen.....	1 006	87 898	1 004	79 662	155	4 256
92.7	Erbringung v. sonst. Dienstl. für Unterhaltung u.ä.....	3 146	2 962 440	3 111	848 728	1 006	83 725
92.71	Spiel-, Wett- und Lotteriewesen.....	1 309	2 527 422	1 308	495 415	456	29 390
92.71.1	Spielhallen und Betrieb von Spielautomaten.....
92.71.2	Spielbanken und Spielklubs.....
92.71.3	Wett-, Toto- und Lotteriewesen.....	630	2 172 255	629	198 416	378	28 209
92.72	Erbrg. von Dienstleistungen für Unterhaltung u.ä., a.n.g.....	1 837	435 018	1 803	353 313	550	54 336
92.72.1	Garten- und Grünanlagen.....	215	30 260	213	26 864	45	1 051
92.72.2	Erbrg. v. sonst. Dienstleistungen f. Unterhaltung u.ä., a.n.g.....	1 622	404 759	1 590	326 449	505	53 285
93	Erbringung von sonstigen Dienstleistg.....	43 466	15 015 194	43 192	12 414 550	3 872	457 467
93.01	Wäscherei und chemische Reinigung.....	1 025	352 349	1 025	349 098	.	.

1) Klassifikation der Wirtschaftszweige (Ausgabe 2003), Tiefengliederung für die Steuerstatistiken (GKZ 2003).

nach Steuersätzen, Vorsteuerabzug und ausführlicher wirtschaftlicher Gliederung

ohne Umsatzsteuer -

Steuerpflichtige Lieferungen und Leistungen				Steuerfreie Lieferungen und Leistungen						Gewerbe- kenn- zahl ¹⁾
zu anderen Steuersätzen		nach § 24 Abs.1 UStG		zusammen		darunter				
						mit Vorsteuerabzug		ohne Vorsteuerabzug		
Anzahl	1 000 EUR	Anzahl	1 000 EUR	Anzahl	1 000 EUR	Fälle	1 000 EUR	Fälle	1 000 EUR	
.	.	-	-	235	31 943	177	30 685	85	1 258	92.11
.	.	-	-	.	.	43	23 783	.	.	92.12
.	.	-	-	16	326	6	48	9	278	92.13
18	11 990	-	-	31	8 059	21	7 383	14	676	92.2
.	.	-	-	15	7 168	92.20.1
.	.	-	-	16	891	92.20.2
.	.	-	-	803	82 330	413	15 328	436	66 987	92.3
34	167	-	-	581	18 747	304	9 195	312	9 537	92.31
-	-	-	-	92.31.1
-	-	-	-	92.31.2
8	36	-	-	186	7 306	140	6 777	56	528	92.31.3
-	-	-	-	21	142	10	74	12	68	92.31.4
.	.	-	-	66	1 501	24	179	46	1 323	92.31.5
.	.	-	-	117	1 916	51	1 073	77	843	92.31.6
8	54	-	-	134	3 261	52	419	89	2 828	92.31.7
-	-	-	-	13	145	6	56	8	89	92.31.8
.	.	-	-	85	54 165	38	1 598	51	52 567	92.32
4	496	-	-	46	19 327	20	638	28	18 689	92.32.1
.	.	-	-	10	32 190	92.32.2
3	4	-	-	10	1 711	92.32.3
-	-	-	-	19	937	15	923	4	14	92.32.5
8	39	-	-	23	651	14	482	10	169	92.33
.	.	-	-	114	8 767	57	4 053	63	4 714	92.34
3	5	-	-	11	47	3	3	9	44	92.34.1
.	.	-	-	103	8 720	54	4 050	54	4 669	92.34.2
.	.	-	-	251	5 882	136	4 101	125	1 779	92.4
11	1 918	-	-	27	2 802	22	2 745	8	56	92.40.1
.	.	-	-	224	3 080	114	1 356	117	1 722	92.40.2
.	.	-	-	59	128 683	42	14 570	27	114 113	92.5
-	-	-	-	92.51
-	-	-	-	45	116 736	33	14 200	17	102 536	92.52
-	-	-	-	43	115 921	31	13 881	16	102 040	92.52.1
-	-	-	-	92.52.2
.	.	-	-	92.53
-	-	-	-	92.53.1
-	-	-	-	92.53.2
.	.	-	-	8	216	5	199	4	17	92.53.3
143	14 504	-	-	390	24 115	141	6 469	271	17 636	92.6
56	5 694	-	-	115	5 250	41	1 396	79	3 853	92.61
87	8 810	-	-	275	18 865	100	5 073	192	13 782	92.62
43	7 140	-	-	137	12 923	31	2 160	117	10 763	92.62.1
.	.	-	-	9	738	92.62.2
9	67	-	-	17	525	92.62.3
.	.	-	-	22	1 030	18	809	7	220	92.62.4
22	254	-	-	90	3 649	38	974	54	2 675	92.62.5
59	930	-	-	.	.	189	15 208	.	.	92.7
18	110	-	-	.	.	60	5 705	.	.	92.71
7	13	-	-	265	56 926	36	5 324	244	51 602	92.71.1
-	-	-	-	.	.	-	-	.	.	92.71.2
11	97	-	-	.	.	24	381	.	.	92.71.3
41	820	-	-	242	15 119	129	9 503	138	5 616	92.72
6	37	-	-	92.72.1
35	784	-	-	92.72.2
409	129 552	6	953	3 842	1 799 171	2 493	1 345 787	1 596	453 350	93
.	.	-	-	59	1 868	93.01

noch: Tabelle 5. Steuerpflichtige und steuerfreie Lieferungen und Leistungen in Bayern 2006

- Lieferungen und Leistungen

Gewerbe- kenn- zahl ¹⁾	Wirtschaftszweig	Steuer- pflichtige	Lieferungen und Leistungen	Steuerpflichtige Lieferungen und Leistungen			
				zu 16 v.H.		zu 7 v.H.	
				Anzahl	1 000 EUR	Anzahl	1 000 EUR
93.01.1	Wäscherei.....	348	190 332	.	.	16	298
93.01.2	Annahmestellen für Wäscherei.....	35	2 475
93.01.3	Chemische Reinigung und Bekleidungsfärberei.....	426	138 247	426	136 843	12	844
93.01.4	Annahmestellen f. chem. Reinig. u. Bekleidungsfärberei.....	102	13 688	102	13 622	5	5
93.01.5	Heißmanglei und Bügelei.....	114	7 608	114	7 358	4	46
93.02	Frisör- und Kosmetiksalons.....	10 834	997 906	10 833	980 609	.	.
93.02.4	Kosmetiksalons.....	2 481	177 044	2 480	165 992	272	1 208
93.02.5	Frisörsalons.....	8 353	820 862	8 353	814 617	.	.
93.03	Bestattungswesen.....	422	153 529	422	149 964	89	2 078
93.03.1	Bestattungsinstitute.....	408	146 470
93.03.2	Friedhöfe und Krematorien.....	14	7 059
93.04	Saunas, Solarien, Fitnesszentren u.ä.....	1 031	260 690	1 029	192 767	297	51 772
93.04.1	Bäder und Saunas (ohne medizinische Bäder).....	167	114 259	166	52 213	82	49 702
93.04.2	Solarien, Massagesalons, Fitnesszentren u.ä.....	864	146 431	863	140 554	215	2 070
93.05	Erbringung von Dienstleistungen, a.n.g.....	30 154	13 250 721	29 883	10 742 112	2 971	399 541
93.05.1	Ehevermittlungsinstitute.....	111	15 627	110	15 399	.	.
93.05.2	Erbrg. von sonst. pers. Dienstleistungen.....	4 405	681 236	4 365	599 391	.	.
93.05.3	Erbrg. von sonst. pers. Dienstleistungen, a.n.g.....	25 638	12 553 858	25 408	10 127 322	2 553	356 683

1) Klassifikation der Wirtschaftszweige (Ausgabe 2003), Tiefengliederung für die Steuerstatistiken (GKZ 2003).

nach Steuersätzen, Vorsteuerabzug und ausführlicher wirtschaftlicher Gliederung

ohne Umsatzsteuer -

Steuerpflichtige Lieferungen und Leistungen				Steuerfreie Lieferungen und Leistungen						Gewerbe- kenn- zahl ¹⁾
zu anderen Steuersätzen		nach § 24 Abs.1 UStG		zusammen		darunter				
						mit Vorsteuerabzug		ohne Vorsteuerabzug		
Anzahl	1 000 EUR	Anzahl	1 000 EUR	Anzahl	1 000 EUR	Fälle	1 000 EUR	Fälle	1 000 EUR	
.	.	-	-	23	1 018	93.01.1
-	-	-	-	93.01.2
-	-	-	-	25	537	17	320	11	217	93.01.3
-	-	-	-	93.01.4
-	-	-	-	5	204	93.01.5
.	.	-	-	338	13 827	144	10 351	208	3 476	93.02
14	50	-	-	193	9 498	82	6 519	118	2 979	93.02.4
.	.	-	-	145	4 329	62	3 832	90	497	93.02.5
14	49	-	-	49	803	26	417	25	386	93.03
14	49	-	-	93.03.1
-	-	-	-	93.03.2
20	1 314	-	-	93.04
4	48	-	-	93.04.1
16	1 266	-	-	56	2 467	29	1 758	28	709	93.04.2
343	127 878	6	953	3 317	1 767 964	2 239	1 320 493	1 303	447 438	93.05
.	.	-	-	6	93	93.05.1
.	.	-	-	361	22 574	93.05.2
308	127 534	6	953	2 950	1 745 297	2 014	1 302 496	1 138	442 767	93.05.3

Tabelle 6. Steuerpflichtige, Lieferungen und Leistungen sowie Umsatzsteuer-Vorauszahlung

- Lieferungen und Leistungen

Regionale Gliederung	Wirtschaftliche Gliederung (Gewerbekennzahl-Abschnitt ¹⁾)					
	Summe aller Wirtschaftszweige (A - O)				Dienstleistungsbereich (H,K,M,N,O)	
	Steuer- pflich- tige	Lieferungen und Leistungen		Umsatz- steuervor- auszahlung	Steuer- pflich- tige	Lieferungen und Leistungen
		insgesamt	je Einwohner			
	Anzahl	1 000 EUR	EUR	1 000 EUR	Anzahl	1 000 EUR
Bayern						
Oberbayern	233 674	454 594 463	106 236	5 522 828	132 956	139 209 273
Niederbayern	47 431	46 648 034	39 075	1 669 654	19 778	8 705 398
Oberpfalz	39 000	44 449 398	40 857	1 077 394	16 866	9 810 358
Oberfranken	39 015	40 720 880	37 204	1 048 649	17 248	8 137 470
Mittelfranken	68 830	80 930 517	47 255	2 301 590	33 875	19 501 081
Unterfranken	51 709	62 636 993	46 818	1 471 253	24 471	14 169 472
Schwaben	74 534	83 127 161	46 524	1 889 226	35 939	22 326 378
Insgesamt	554 193	813 107 446	65 087	14 980 592	281 133	221 859 430
Oberbayern						
Kreisfreie Städte						
Ingolstadt	4 171	12 012 504	98 329	296 456	2 419	1 490 909
München	81 138	255 631 126	197 458	842 991	53 312	59 109 758
Rosenheim	3 316	3 124 755	51 739	67 204	1 817	686 147
Zusammen	88 625	270 768 385	347 526	1 206 651	57 548	61 286 814
Landkreise						
Altötting	3 834	9 826 715	90 328	8 188	1 758	842 669
Berchtesgadener Land	5 081	3 638 607	35 531	155 700	2 503	722 118
Bad Tölz-Wolfratshausen	7 206	4 134 780	34 368	131 879	3 706	1 444 970
Dachau	6 324	5 108 275	37 849	37 162	3 024	915 240
Ebersberg	6 707	6 546 654	52 351	119 228	3 739	2 115 753
Eichstätt	3 988	4 923 554	39 788	118 832	1 704	613 748
Erding	5 578	4 729 585	38 233	106 956	2 570	1 202 861
Freising	7 309	15 560 592	95 786	261 746	3 606	8 613 511
Fürstenfeldbruck	9 768	5 771 016	28 803	193 762	5 309	1 631 809
Garmisch-Partenkirchen	5 372	2 361 182	27 164	99 424	2 924	604 849
Landsberg am Lech	5 702	3 399 832	30 279	117 115	2 914	569 804
Miesbach	6 220	3 094 050	32 554	125 896	3 340	1 036 210
Mühldorf a.Inn	4 615	3 495 543	31 599	109 135	1 950	725 506
München	21 890	75 801 011	243 347	1 710 597	13 711	45 130 915
Neuburg-Schrobenhausen	3 549	3 873 247	42 589	57 773	1 360	1 165 811
Pfaffenhofen a.d.Ilm	4 932	3 618 192	31 188	112 236	2 224	778 060
Rosenheim	13 264	10 554 121	42 759	285 143	6 156	4 241 155
Starnberg	9 642	7 409 584	57 533	264 432	6 220	3 061 348
Traunstein	8 136	5 930 957	34 798	163 536	3 914	1 277 116
Weilheim-Schongau	5 932	4 048 582	30 958	137 436	2 776	1 229 006
Zusammen	145 049	183 826 079	1 057 805	4 316 176	75 408	77 922 459
Insgesamt	233 674	454 594 463	106 236	5 522 828	132 956	139 209 273

1) Klassifikation der Wirtschaftszweige (Ausgabe 2003), Tiefengliederung für die Steuerstatistiken (GKZ 2003).

in Bayern 2006 nach ausgewählten Wirtschaftsabteilungen sowie kreisfreien Städten und Landkreisen

ohne Umsatzsteuer -

Wirtschaftliche Gliederung (Gewerbekennzahl-Abschnitt ¹⁾)							
Produzierendes Gewerbe (C-F)		Grundst.-u. Wohnungswesen, Vermietung bewegl. Sachen (K)		Verarbeitendes Gewerbe (D)		Baugewerbe (F)	
Steuer- pflich- tige	Lieferungen und Leistungen	Steuer- pflich- tige	Lieferungen und Leistungen	Steuer- pflich- tige	Lieferungen und Leistungen	Steuer- pflich- tige	Lieferungen und Leistungen
Anzahl	1 000 EUR	Anzahl	1 000 EUR	Anzahl	1 000 EUR	Anzahl	1 000 EUR
Bayern							
40 469	195 403 010	81 141	107 818 580	18 197	171 941 908	20 261	11 607 885
11 890	19 104 608	9 597	6 228 936	5 051	14 192 428	5 572	3 853 091
9 092	17 745 138	8 588	7 304 281	4 023	12 491 823	4 275	4 051 252
8 988	20 762 795	7 959	5 471 187	4 485	17 650 554	3 962	2 291 073
13 439	37 128 471	19 197	14 356 488	6 256	29 681 244	6 277	3 559 559
11 000	24 013 906	12 825	9 216 052	4 926	18 420 590	5 440	3 801 089
15 845	34 296 527	19 129	18 084 984	7 171	26 885 910	7 506	4 911 408
110 723	348 454 455	158 436	168 480 508	50 109	291 264 457	53 293	34 075 357
Oberbayern							
581	1 486 265	1 375	1 072 911	274	1 052 558	289	195 933
9 486	142 311 420	34 344	42 655 770	4 847	129 423 386	4 482	3 308 531
533	1 547 996	1 099	483 444	245	1 294 684	278	151 874
10 600	145 345 681	36 818	44 212 125	5 366	131 770 628	5 049	3 656 338
917	8 097 421	942	627 728	348	7 747 259	448	274 521
904	1 511 228	1 112	377 607	387	1 216 757	472	257 700
1 677	1 621 282	2 114	1 096 000	747	1 265 281	864	313 490
1 486	1 485 509	1 815	631 877	632	980 094	736	451 417
1 239	941 240	2 307	1 668 940	571	612 619	618	290 898
1 069	1 405 853	917	439 073	428	923 532	495	300 125
1 282	857 862	1 395	919 651	490	459 219	687	291 968
1 493	3 742 300	2 139	8 234 440	600	3 037 549	808	593 238
1 884	1 925 276	3 339	1 278 623	813	1 350 954	1 010	508 697
1 000	662 415	1 307	248 627	378	411 740	580	189 878
1 231	1 795 869	1 667	339 552	499	1 520 957	631	239 256
1 295	954 955	1 692	547 733	545	659 098	707	241 343
1 179	1 536 796	1 059	585 532	467	1 155 903	613	310 118
3 159	10 384 609	9 456	38 043 866	1 643	9 083 721	1 421	810 908
987	1 552 983	727	938 271	394	768 327	518	706 948
1 115	1 035 251	1 257	477 781	438	681 134	599	314 775
3 259	3 858 754	3 564	3 098 815	1 343	3 063 399	1 734	673 950
1 402	2 581 881	4 080	2 532 296	719	2 265 765	642	274 819
1 893	2 742 464	1 942	727 761	799	1 980 641	912	607 267
1 398	1 363 381	1 492	792 282	590	987 331	717	300 231
29 869	50 057 329	44 323	63 606 455	12 831	40 171 280	15 212	7 951 547
40 469	195 403 010	81 141	107 818 580	18 197	171 941 908	20 261	11 607 885

noch: Tabelle 6. Steuerpflichtige, Lieferungen und Leistungen sowie Umsatzsteuer-Vorauszahlung

- Lieferungen und Leistungen

Regionale Gliederung	Wirtschaftliche Gliederung (Gewerbekennzahl-Abschnitt ¹⁾)			
	Handel, Instandsetzung und Reparatur von KFZ und Gebrauchsgütern (G)		Gastgewerbe (H)	
	Steuerpflichtige	Lieferungen und Leistungen	Steuerpflichtige	Lieferungen und Leistungen
	Anzahl	1 000 EUR	Anzahl	1 000 EUR

Bayern

Oberbayern	45 818	102 450 848	13 954	6 227 816
Niederbayern	12 016	17 102 070	4 418	914 442
Oberpfalz	9 822	14 710 076	3 296	589 399
Oberfranken	9 780	10 075 271	3 960	641 527
Mittelfranken	16 429	21 772 265	5 496	1 113 986
Unterfranken	12 112	19 863 947	4 636	854 859
Schwaben	17 755	22 066 556	6 315	1 279 733
Insgesamt	123 732	208 041 033	42 075	11 621 762

Oberbayern

Kreisfreie Städte

Ingolstadt	935	8 975 259	385	94 294
München	13 938	44 727 860	3 739	3 832 827
Rosenheim	785	725 611	204	101 774
Zusammen	15 658	54 428 730	4 328	4 028 895

Landkreise

Altötting	921	694 072	315	66 180
Berchtesgadener Land	1 354	1 213 553	771	154 846
Bad Tölz-Wolfratshausen	1 390	929 509	501	108 542
Dachau	1 339	2 532 156	327	77 691
Ebersberg	1 286	3 271 261	281	66 619
Eichstätt	886	2 787 141	332	68 363
Erding	1 154	1 466 948	337	77 958
Freising	1 496	1 648 045	413	83 149
Fürstenfeldbruck	1 971	2 010 030	411	81 266
Garmisch-Partenkirchen	1 143	986 040	896	201 066
Landsberg am Lech	1 239	933 487	289	65 420
Miesbach	1 238	842 157	671	185 997
Mühldorf a.Inn	1 108	1 072 534	303	42 828
München	3 787	18 655 156	773	299 776
Neuburg-Schrobenhausen	917	848 620	207	30 034
Pfaffenhofen a.d.Ilm	1 185	1 445 692	289	44 699
Rosenheim	2 982	1 972 973	824	191 101
Starnberg	1 594	1 613 320	378	117 937
Traunstein	1 818	1 752 429	935	162 695
Weilheim-Schongau	1 352	1 346 995	373	72 754
Zusammen	30 160	48 022 118	9 626	2 198 921
Insgesamt	45 818	102 450 848	13 954	6 227 816

1) Klassifikation der Wirtschaftszweige (Ausgabe 2003), Tiefengliederung für die Steuerstatistiken (GKZ 2003).

in Bayern 2006 nach ausgewählten Wirtschaftsabteilungen sowie kreisfreien Städten und Landkreisen

ohne Umsatzsteuer -

Wirtschaftliche Gliederung (Gewerbekennzahl-Abschnitt ¹⁾)							
Kraftfahrzeughandel (50)		Handelsvermittlung (ohne KFZ-Handel) (511)		Großhandel (ohne KFZ-Handel) (512-519)		Einzelhandel (ohne KFZ-Handel) (521-526)	
Steuer- pflich- tige	Lieferungen und Leistungen	Steuer- pflich- tige	Lieferungen und Leistungen	Steuer- pflich- tige	Lieferungen und Leistungen	Steuer- pflich- tige	Lieferungen und Leistungen
Anzahl	1 000 EUR	Anzahl	1 000 EUR	Anzahl	1 000 EUR	Anzahl	1 000 EUR

Bayern

7 127	10 670 793	4 235	2 783 556	7 765	64 087 932	26 113	24 772 448
2 406	6 647 282	785	296 538	1 507	6 251 240	7 197	3 882 081
1 868	4 231 455	821	287 041	1 252	3 414 587	5 779	6 759 390
1 668	2 243 221	971	489 817	1 237	3 295 224	5 760	4 014 231
2 814	3 234 197	1 815	738 735	2 549	9 648 283	9 044	8 082 217
2 051	2 928 133	1 202	353 326	1 738	10 933 566	6 970	5 625 060
3 170	4 476 783	1 833	796 051	2 406	9 600 377	10 135	7 131 660
21 104	34 431 864	11 662	5 745 064	18 454	107 231 209	70 998	60 267 087

Oberbayern

173	246 427	65	52 691	100	226 848	583	8 446 892
1 714	3 160 559	1 199	1 051 010	3 046	34 191 603	7 799	6 295 586
113	191 747	66	71 504	87	140 848	509	320 771
2 000	3 598 733	1 330	1 175 205	3 233	34 559 299	8 891	15 063 249
137	147 373	79	14 059	112	187 660	588	344 476
205	257 485	88	28 616	238	552 176	818	375 084
244	267 355	134	28 691	174	265 194	826	366 415
299	289 368	115	25 067	197	1 602 036	716	612 868
202	1 059 590	128	42 315	207	1 719 607	728	442 774
202	141 500	60	16 280	100	2 365 313	514	259 952
247	395 217	84	95 740	168	692 162	635	279 533
287	350 511	137	65 936	225	815 873	811	407 213
325	317 162	235	70 267	291	1 088 344	1 090	525 575
139	207 246	99	400 236	117	74 592	778	302 211
203	204 272	163	29 129	173	394 640	687	303 642
195	182 291	107	17 298	157	312 378	767	328 429
231	311 769	92	25 862	152	480 645	619	244 500
532	1 139 217	390	376 798	888	15 148 502	1 923	1 968 081
198	222 594	85	25 672	116	385 897	511	204 274
235	265 024	131	30 683	158	766 643	641	379 891
495	396 783	322	174 353	375	659 187	1 755	735 087
220	312 163	179	58 159	267	748 939	909	492 232
303	304 236	153	36 667	251	864 975	1 098	545 022
228	300 904	124	46 523	166	403 870	808	591 940
5 127	7 072 060	2 905	1 608 351	4 532	29 528 633	17 222	9 709 199
7 127	10 670 793	4 235	2 783 556	7 765	64 087 932	26 113	24 772 448

Tabelle 6. Steuerpflichtige, Lieferungen und Leistungen sowie Umsatzsteuer-Vorauszahlung

- Lieferungen und Leistungen

Regionale Gliederung	Wirtschaftliche Gliederung (Gewerbekennzahl-Abschnitt ¹⁾)					
	Summe aller Wirtschaftszweige (A - O)				Dienstleistungsbereich (H,K,M,N,O)	
	Steuer- pflich- tige	Lieferungen und Leistungen		Umsatz- steuervor- auszahlung	Steuer- pflich- tige	Lieferungen und Leistungen
		insgesamt	je Einwohner			
Anzahl	1 000 EUR	EUR	1 000 EUR	Anzahl	1 000 EUR	

Niederbayern

Kreisfreie Städte

Landshut	2 583	2 520 115	40 698	63 097	1 450	561 280
Passau	2 289	2 859 204	56 457	97 606	1 225	928 292
Straubing	2 013	3 395 880	76 305	74 864	1 055	359 890
Zusammen	6 885	8 775 199	173 460	235 567	3 730	1 849 462

Landkreise

Deggendorf	4 563	4 235 003	36 037	150 517	1 882	991 859
Freyung-Grafenau	3 088	2 128 709	26 355	42 077	1 203	255 863
Kelheim	4 304	6 122 907	54 220	541 888	1 718	511 537
Landshut	5 857	5 818 389	39 316	224 896	2 258	2 143 722
Passau	7 769	5 641 676	29 933	142 395	3 233	941 179
Regen	3 338	1 871 435	23 176	54 579	1 412	418 567
Rottal-Inn	5 088	4 558 857	38 328	160 739	1 922	767 063
Straubing-Bogen	3 391	2 104 151	21 529	57 687	1 203	431 503
Dingolfing-Landau	3 148	5 391 708	58 833	59 310	1 217	394 643
Zusammen	40 546	37 872 835	327 728	1 434 088	16 048	6 855 936
Insgesamt	47 431	46 648 034	39 075	1 669 654	19 778	8 705 398

Oberpfalz

Kreisfreie Städte

Amberg	1 555	2 233 489	50 311	76 570	805	451 724
Regensburg	5 776	6 390 820	48 658	245 192	3 420	2 060 224
Weiden i.d.OPf.	1 778	3 752 274	88 297	155 058	934	1 168 461
Zusammen	9 109	12 376 583	187 266	476 820	5 159	3 680 409

Landkreise

Amberg-Weizsach	3 419	3 144 627	29 203	58 291	1 342	447 859
Cham	4 724	5 014 797	38 542	113 034	1 680	860 986
Neumarkt i.d.OPf.	5 032	6 272 277	48 800	162 488	2 060	2 049 584
Neustadt a.d.Waldnaab	3 155	2 654 521	26 680	63 276	1 125	685 995
Regensburg	6 142	5 347 073	29 317	33 549	2 594	870 645
Schwandorf	4 737	7 554 007	52 309	129 211	1 909	961 556
Tirschenreuth	2 682	2 085 511	27 053	40 725	997	253 324
Zusammen	29 891	32 072 813	251 905	600 574	11 707	6 129 949
Insgesamt	39 000	44 449 398	40 857	1 077 394	16 866	9 810 358

1) Klassifikation der Wirtschaftszweige (Ausgabe 2003), Tiefengliederung für die Steuerstatistiken (GKZ 2003).

in Bayern 2006 nach ausgewählten Wirtschaftsabteilungen sowie kreisfreien Städten und Landkreisen

ohne Umsatzsteuer -

Wirtschaftliche Gliederung (Gewerbekennzahl-Abschnitt ¹⁾)							
Produzierendes Gewerbe (C-F)		Grundst.-u. Wohnungswesen, Vermietung bewegl. Sachen (K)		Verarbeitendes Gewerbe (D)		Baugewerbe (F)	
Steuer- pflich- tige	Lieferungen und Leistungen	Steuer- pflich- tige	Lieferungen und Leistungen	Steuer- pflich- tige	Lieferungen und Leistungen	Steuer- pflich- tige	Lieferungen und Leistungen
Anzahl	1 000 EUR	Anzahl	1 000 EUR	Anzahl	1 000 EUR	Anzahl	1 000 EUR
Niederbayern							
389	1 328 001	859	372 106	170	1 036 726	208	84 189
343	587 889	652	554 888	173	322 672	161	181 782
298	827 738	534	259 163	167	679 023	115	60 239
1 030	2 743 628	2 045	1 186 157	510	2 038 421	484	326 210
1 150	1 794 067	878	699 313	465	799 023	602	892 358
875	1 197 066	426	136 317	376	937 738	427	223 987
1 079	4 170 425	860	351 670	462	3 827 985	527	273 319
1 637	1 957 271	1 282	1 982 859	703	1 536 690	799	344 608
1 970	2 435 709	1 443	487 863	824	1 863 613	920	404 792
861	755 402	513	257 527	401	552 478	394	155 334
1 458	2 338 055	966	510 578	575	1 414 516	659	838 600
999	979 110	576	327 871	410	716 375	427	211 801
831	733 875	608	288 781	325	505 589	333	182 082
10 860	16 360 980	7 552	5 042 779	4 541	12 154 007	5 088	3 526 881
11 890	19 104 608	9 597	6 228 936	5 051	14 192 428	5 572	3 853 091
Oberpfalz							
257	1 275 477	416	374 154	130	1 102 140	120	172 486
690	2 221 363	2 051	1 192 321	331	1 429 489	284	343 982
293	530 611	513	1 001 715	164	429 634	117	98 159
1 240	4 027 451	2 980	2 568 190	625	2 961 263	521	614 627
871	1 192 954	587	324 922	365	785 518	428	191 071
1 367	2 611 683	701	581 960	618	1 939 158	650	585 982
1 339	2 877 454	1 165	1 767 358	501	1 142 644	728	1 579 904
907	1 254 009	476	471 189	432	987 736	394	245 944
1 435	2 797 314	1 428	670 700	561	2 331 900	714	386 834
1 185	1 736 513	835	759 255	551	1 369 641	523	248 013
748	1 247 760	416	160 707	370	973 963	317	198 877
7 852	13 717 687	5 608	4 736 091	3 398	9 530 560	3 754	3 436 625
9 092	17 745 138	8 588	7 304 281	4 023	12 491 823	4 275	4 051 252

noch: Tabelle 6. Steuerpflichtige, Lieferungen und Leistungen sowie Umsatzsteuer-Vorauszahlung

- Lieferungen und Leistungen

Regionale Gliederung	Wirtschaftliche Gliederung (Gewerbekennzahl-Abschnitt ¹⁾)			
	Handel, Instandsetzung und Reparatur von KFZ und Gebrauchsgütern (G)		Gastgewerbe (H)	
	Steuerpflichtige	Lieferungen und Leistungen	Steuerpflichtige	Lieferungen und Leistungen
	Anzahl	1 000 EUR	Anzahl	1 000 EUR

Niederbayern

Kreisfreie Städte

Landshut	596	572 071	220	60 899
Passau	604	1 263 661	242	55 672
Straubing	513	2 106 925	198	41 205
Zusammen	1 713	3 942 657	660	157 776

Landkreise

Deggendorf	1 204	1 296 023	388	87 501
Freyung-Grafenau	783	563 468	418	66 363
Kelheim	1 097	1 220 763	353	68 561
Landshut	1 373	1 445 243	298	47 364
Passau	2 028	2 008 866	829	220 804
Regen	844	623 887	563	99 337
Rottal-Inn	1 308	1 311 611	405	81 443
Straubing-Bogen	813	563 017	266	51 663
Dingolfing-Landau	853	4 126 535	238	33 630
Zusammen	10 303	13 159 413	3 758	756 666
Insgesamt	12 016	17 102 070	4 418	914 442

Oberpfalz

Kreisfreie Städte

Amberg	399	465 076	148	27 641
Regensburg	1 329	1 516 634	448	135 272
Weiden i.d.OPf.	481	2 005 046	145	29 321
Zusammen	2 209	3 986 756	741	192 234

Landkreise

Amberg-Weizsach	849	1 342 022	324	47 586
Cham	1 296	1 315 281	480	95 681
Neumarkt i.d.OPf.	1 220	1 155 159	372	69 522
Neustadt a.d.Waldnaab	822	593 792	294	29 621
Regensburg	1 510	1 187 146	391	66 269
Schwandorf	1 220	4 660 347	429	58 375
Tirschenreuth	696	469 573	265	30 111
Zusammen	7 613	10 723 320	2 555	397 165
Insgesamt	9 822	14 710 076	3 296	589 399

1) Klassifikation der Wirtschaftszweige (Ausgabe 2003), Tiefengliederung für die Steuerstatistiken (GKZ 2003).

in Bayern 2006 nach ausgewählten Wirtschaftsabteilungen sowie kreisfreien Städten und Landkreisen

ohne Umsatzsteuer -

Wirtschaftliche Gliederung (Gewerbekennzahl-Abschnitt ¹⁾)							
Kraftfahrzeughandel (50)		Handelsvermittlung (ohne KFZ-Handel) (511)		Großhandel (ohne KFZ-Handel) (512-519)		Einzelhandel (ohne KFZ-Handel) (521-526)	
Steuer- pflich- tige	Lieferungen und Leistungen	Steuer- pflich- tige	Lieferungen und Leistungen	Steuer- pflich- tige	Lieferungen und Leistungen	Steuer- pflich- tige	Lieferungen und Leistungen
Anzahl	1 000 EUR	Anzahl	1 000 EUR	Anzahl	1 000 EUR	Anzahl	1 000 EUR

Niederbayern

84	152 486	31	6 394	69	185 453	401	224 514
92	360 299	42	30 993	84	485 653	383	386 643
85	342 265	35	19 618	87	1 603 798	302	140 833
261	855 050	108	57 005	240	2 274 904	1 086	751 990
230	442 395	89	26 399	142	471 980	721	350 790
160	129 676	48	12 406	57	73 203	514	347 289
227	298 311	71	29 025	150	605 164	636	286 782
279	358 776	109	37 093	213	507 956	757	539 579
414	376 536	127	46 760	234	997 971	1 235	580 881
162	104 336	46	18 497	99	315 959	531	184 822
306	250 071	79	16 552	153	600 162	762	442 353
176	157 849	50	8 146	117	212 363	460	182 411
191	3 674 282	58	44 655	102	191 578	495	215 184
2 145	5 792 232	677	239 533	1 267	3 976 336	6 111	3 130 091
2 406	6 647 282	785	296 538	1 507	6 251 240	7 197	3 882 081

Oberpfalz

67	122 356	24	18 547	50	162 338	255	159 775
197	416 049	87	64 353	186	535 961	841	498 154
74	1 368 227	40	13 932	74	443 817	288	178 753
338	1 906 632	151	96 832	310	1 142 116	1 384	836 682
198	320 704	70	14 852	85	169 260	485	834 843
251	364 647	98	46 782	151	418 210	788	484 521
248	483 071	143	65 725	143	332 557	667	271 511
177	125 946	74	13 303	118	280 715	445	172 323
287	485 785	146	23 844	213	352 221	849	323 725
227	412 730	74	13 490	135	596 514	778	3 636 744
142	131 940	65	12 213	97	122 994	383	199 041
1 530	2 324 823	670	190 209	942	2 272 471	4 395	5 922 708
1 868	4 231 455	821	287 041	1 252	3 414 587	5 779	6 759 390

Tabelle 6. Steuerpflichtige, Lieferungen und Leistungen sowie Umsatzsteuer-Vorauszahlung

- Lieferungen und Leistungen

Regionale Gliederung	Wirtschaftliche Gliederung (Gewerbekennzahl-Abschnitt ¹⁾)					
	Summe aller Wirtschaftszweige (A - O)				Dienstleistungsbereich (H,K,M,N,O)	
	Steuer- pflich- tige	Lieferungen und Leistungen		Umsatz- steuervor- auszahlung	Steuer- pflich- tige	Lieferungen und Leistungen
		insgesamt	je Einwohner			
Anzahl	1 000 EUR	EUR	1 000 EUR	Anzahl	1 000 EUR	

Oberfranken

Kreisfreie Städte

Bamberg	3 008	3 424 267	49 218	124 832	1 678	1 246 370
Bayreuth	2 662	3 488 374	47 459	125 146	1 549	1 232 213
Coburg	1 639	3 363 805	80 787	58 694	859	381 056
Hof	1 728	2 039 362	42 318	64 741	834	241 593
Zusammen	9 037	12 315 808	219 782	373 413	4 920	3 101 232

Landkreise

Bamberg	4 699	3 127 453	21 570	96 294	1 879	704 507
Bayreuth	3 790	1 998 076	18 457	72 496	1 541	461 298
Coburg	2 973	3 289 989	36 239	108 767	1 223	426 996
Forchheim	4 018	2 115 210	18 653	76 769	1 917	558 742
Hof	3 681	5 144 953	49 181	52 943	1 381	598 384
Kronach	2 613	2 839 174	38 941	56 531	997	825 039
Kulmbach	2 904	2 894 758	37 770	79 918	1 244	485 523
Lichtenfels	2 467	3 281 599	47 204	88 089	1 011	601 936
Wunsiedel i. Fichtelgebirge	2 833	3 713 860	46 132	43 430	1 135	373 813
Zusammen	29 978	28 405 072	314 148	675 237	12 328	5 036 238
Insgesamt	39 015	40 720 880	37 204	1 048 649	17 248	8 137 470

Mittelfranken

Kreisfreie Städte

Ansbach	1 485	1 780 985	44 071	67 296	744	388 636
Erlangen	4 015	5 704 921	54 986	227 275	2 507	2 901 420
Fürth	4 710	8 159 552	71 810	111 733	2 418	1 573 143
Nürnberg	20 864	30 543 221	60 982	1 062 414	11 616	9 211 239
Schwabach	1 710	1 825 925	46 985	47 123	857	364 964
Zusammen	32 784	48 014 604	278 833	1 515 841	18 142	14 439 402

Landkreise

Ansbach	6 720	5 515 092	30 129	179 977	2 550	1 177 534
Erlangen-Höchststadt	4 732	8 825 788	67 482	53 609	2 319	696 292
Fürth	4 616	2 987 678	26 161	87 631	2 123	648 236
Nürnberger Land	7 179	6 359 194	37 827	149 679	3 487	1 090 652
Neustadt a.d. Aisch-Bad Windsheim	3 996	2 407 888	24 202	93 167	1 563	384 577
Roth	5 244	3 407 756	27 195	114 260	2 254	610 767
Weißenburg-Gunzenhausen	3 559	3 412 519	36 241	107 425	1 437	453 621
Zusammen	36 046	32 915 915	249 237	785 748	15 733	5 061 679
Insgesamt	68 830	80 930 517	47 255	2 301 590	33 875	19 501 081

1) Klassifikation der Wirtschaftszweige (Ausgabe 2003), Tiefengliederung für die Steuerstatistiken (GKZ 2003).

in Bayern 2006 nach ausgewählten Wirtschaftsabteilungen sowie kreisfreien Städten und Landkreisen

ohne Umsatzsteuer -

Wirtschaftliche Gliederung (Gewerbekennzahl-Abschnitt ¹⁾)							
Produzierendes Gewerbe (C-F)		Grundst.-u. Wohnungswesen, Vermietung bewegl. Sachen (K)		Verarbeitendes Gewerbe (D)		Baugewerbe (F)	
Steuer- pflich- tige	Lieferungen und Leistungen	Steuer- pflich- tige	Lieferungen und Leistungen	Steuer- pflich- tige	Lieferungen und Leistungen	Steuer- pflich- tige	Lieferungen und Leistungen
Anzahl	1 000 EUR	Anzahl	1 000 EUR	Anzahl	1 000 EUR	Anzahl	1 000 EUR

Oberfranken

402	995 710	867	780 547	232	855 141	160	93 039
357	1 357 788	881	724 313	187	982 365	161	373 568
256	2 450 040	441	261 298	165	2 290 253	88	50 579
259	871 508	415	150 839	132	707 781	121	75 558
1 274	5 675 046	2 604	1 916 997	716	4 835 540	530	592 744
1 291	1 198 573	849	440 406	553	896 759	661	262 257
941	769 120	663	336 891	374	516 783	493	207 270
775	2 131 343	518	210 010	430	1 889 389	295	152 030
953	828 573	816	365 152	382	513 067	501	194 539
1 005	3 277 167	562	375 695	527	2 973 674	423	209 119
732	1 333 280	411	734 454	455	1 164 914	248	137 828
703	1 718 578	613	317 819	325	1 453 547	306	230 358
598	1 286 800	432	499 178	310	1 066 750	248	194 897
716	2 544 315	491	274 585	413	2 340 131	257	110 031
7 714	15 087 749	5 355	3 554 190	3 769	12 815 014	3 432	1 698 329
8 988	20 762 795	7 959	5 471 187	4 485	17 650 554	3 962	2 291 073

Mittelfranken

229	506 503	366	287 840	105	437 286	107	63 022
513	2 003 040	1 482	2 058 848	294	1 669 235	202	179 559
781	2 211 700	1 446	1 361 456	364	1 905 503	398	146 853
2 971	13 225 706	6 813	7 020 217	1 450	9 255 392	1 472	1 046 252
326	612 700	528	278 518	184	543 452	134	66 715
4 820	18 559 649	10 635	11 006 879	2 397	13 810 868	2 313	1 502 401
1 856	2 666 516	1 252	781 630	732	1 982 279	877	582 617
966	6 811 815	1 335	500 455	478	6 567 183	445	181 739
1 068	1 271 283	1 281	486 672	474	1 032 074	549	186 894
1 506	3 222 623	1 985	628 978	725	2 781 879	720	328 577
1 047	1 092 451	744	264 716	467	792 516	417	219 241
1 290	1 497 786	1 283	394 985	626	1 070 661	590	358 745
886	2 006 348	682	292 173	357	1 643 784	366	199 345
8 619	18 568 822	8 562	3 349 609	3 859	15 870 376	3 964	2 057 158
13 439	37 128 471	19 197	14 356 488	6 256	29 681 244	6 277	3 559 559

noch: Tabelle 6. Steuerpflichtige, Lieferungen und Leistungen sowie Umsatzsteuer-Vorauszahlung

- Lieferungen und Leistungen

Regionale Gliederung	Wirtschaftliche Gliederung (Gewerbekennzahl-Abschnitt ¹⁾)			
	Handel, Instandsetzung und Reparatur von KFZ und Gebrauchsgütern (G)		Gastgewerbe (H)	
	Steuerpflichtige	Lieferungen und Leistungen	Steuerpflichtige	Lieferungen und Leistungen
	Anzahl	1 000 EUR	Anzahl	1 000 EUR

Oberfranken

Kreisfreie Städte

Bamberg	751	1 056 896	335	89 703
Bayreuth	634	803 755	249	57 283
Coburg	458	491 252	154	39 378
Hof	535	658 075	178	29 876
Zusammen	2 378	3 009 978	916	216 240

Landkreise

Bamberg	1 120	1 060 127	390	67 163
Bayreuth	923	636 680	481	67 137
Coburg	719	604 992	267	34 247
Forchheim	847	586 961	385	52 731
Hof	970	1 014 470	402	46 875
Kronach	711	607 276	255	30 569
Kulmbach	722	551 326	282	45 429
Lichtenfels	661	1 275 724	272	45 569
Wunsiedel i.Fichtelgebirge	729	727 737	310	35 567
Zusammen	7 402	7 065 293	3 044	425 287
Insgesamt	9 780	10 075 271	3 960	641 527

Mittelfranken

Kreisfreie Städte

Ansbach	401	791 640	172	34 583
Erlangen	802	737 739	342	95 347
Fürth	1 189	4 263 164	338	56 831
Nürnberg	4 872	7 243 054	1 585	424 950
Schwabach	444	816 853	105	15 039
Zusammen	7 708	13 852 450	2 542	626 750

Landkreise

Ansbach	1 628	1 318 970	678	120 177
Erlangen-Höchststadt	1 158	1 078 216	326	51 903
Fürth	1 085	993 047	266	34 238
Nürnberger Land	1 751	1 891 482	516	94 561
Neustadt a.d.Aisch-Bad Windsheim	952	774 446	381	63 146
Roth	1 269	1 042 620	385	56 887
Weißenburg-Gunzenhausen	878	821 034	402	66 324
Zusammen	8 721	7 919 815	2 954	487 236
Insgesamt	16 429	21 772 265	5 496	1 113 986

1) Klassifikation der Wirtschaftszweige (Ausgabe 2003), Tiefengliederung für die Steuerstatistiken (GKZ 2003).

in Bayern 2006 nach ausgewählten Wirtschaftsabteilungen sowie kreisfreien Städten und Landkreisen

ohne Umsatzsteuer -

Wirtschaftliche Gliederung (Gewerbekennzahl-Abschnitt ¹⁾)							
Kraftfahrzeughandel (50)		Handelsvermittlung (ohne KFZ-Handel) (511)		Großhandel (ohne KFZ-Handel) (512-519)		Einzelhandel (ohne KFZ-Handel) (521-526)	
Steuer- pflich- tige	Lieferungen und Leistungen	Steuer- pflich- tige	Lieferungen und Leistungen	Steuer- pflich- tige	Lieferungen und Leistungen	Steuer- pflich- tige	Lieferungen und Leistungen
Anzahl	1 000 EUR	Anzahl	1 000 EUR	Anzahl	1 000 EUR	Anzahl	1 000 EUR

Oberfranken

115	255 473	67	10 001	98	371 566	455	417 618
91	191 781	68	30 213	83	339 982	384	238 892
67	177 948	26	5 738	61	155 293	296	150 786
94	192 834	45	17 547	63	294 844	327	151 901
367	818 036	206	63 499	305	1 161 685	1 462	959 197
201	139 791	129	113 550	126	262 531	646	542 100
167	119 168	116	35 125	100	192 339	530	285 786
143	101 255	80	23 714	87	305 141	394	173 696
155	107 729	71	24 727	97	187 409	507	264 172
172	210 535	99	25 509	135	521 819	557	255 966
136	175 870	58	18 180	87	136 795	417	266 355
116	120 574	86	36 921	111	193 157	401	198 903
99	83 241	79	137 439	83	158 564	393	895 459
112	367 022	47	11 153	106	175 784	453	172 597
1 301	1 425 185	765	426 318	932	2 133 539	4 298	3 055 034
1 668	2 243 221	971	489 817	1 237	3 295 224	5 760	4 014 231

Mittelfranken

61	131 517	31	10 248	58	420 080	245	228 811
117	140 778	42	8 184	84	315 916	551	271 611
252	297 606	104	30 431	172	1 049 532	650	2 884 414
839	1 054 436	524	226 110	814	4 055 604	2 628	1 862 190
73	166 484	67	12 632	60	188 561	234	446 743
1 342	1 790 821	768	287 605	1 188	6 029 693	4 308	5 693 769
283	210 442	216	84 539	223	586 103	895	436 535
169	147 264	108	44 414	171	522 303	692	362 655
214	131 639	145	68 966	160	396 705	551	393 860
291	317 229	241	118 566	296	1 051 128	899	399 884
154	131 398	107	30 461	166	354 564	511	253 978
221	283 955	167	90 943	217	385 065	647	279 194
140	221 449	63	13 241	128	322 722	541	262 342
1 472	1 443 376	1 047	451 130	1 361	3 618 590	4 736	2 388 448
2 814	3 234 197	1 815	738 735	2 549	9 648 283	9 044	8 082 217

Tabelle 6. Steuerpflichtige, Lieferungen und Leistungen sowie Umsatzsteuer-Vorauszahlung

- Lieferungen und Leistungen

Regionale Gliederung	Wirtschaftliche Gliederung (Gewerbekennzahl-Abschnitt ¹⁾)					
	Summe aller Wirtschaftszweige (A - O)				Dienstleistungsbereich (H,K,M,N,O)	
	Steuer- pflich- tige	Lieferungen und Leistungen		Umsatz- steuervor- auszahlung	Steuer- pflich- tige	Lieferungen und Leistungen
		insgesamt	je Einwohner			
	Anzahl	1 000 EUR	EUR	1 000 EUR	Anzahl	1 000 EUR
Unterfranken						
<u>Kreisfreie Städte</u>						
Aschaffenburg	3 709	6 997 849	101 914	178 571	2 092	1 292 810
Schweinfurt	1 915	4 652 408	86 204	200 629	1 027	421 388
Würzburg	5 322	7 539 456	55 884	134 393	3 227	1 307 883
Zusammen	10 946	19 189 713	244 002	513 593	6 346	3 022 081
<u>Landkreise</u>						
Aschaffenburg	8 015	10 126 455	58 017	71 311	3 804	2 556 364
Bad Kissingen	3 929	2 564 996	23 912	107 182	1 816	435 864
Rhön-Grabfeld	2 799	4 494 992	52 688	103 911	1 169	2 508 710
Haßberge	2 900	2 851 664	32 754	68 251	1 123	1 112 652
Kitzingen	3 616	4 571 847	51 152	101 409	1 472	666 098
Miltenberg	5 657	4 713 891	36 069	138 589	2 551	1 305 369
Main-Spessart	4 918	3 980 395	30 460	130 712	2 177	1 043 900
Schweinfurt	3 323	2 487 852	21 601	84 121	1 407	592 281
Würzburg	5 606	7 655 187	47 779	152 172	2 606	926 153
Zusammen	40 763	43 447 279	354 431	957 658	18 125	11 147 391
Insgesamt	51 709	62 636 993	46 818	1 471 253	24 471	14 169 472
Schwaben						
<u>Kreisfreie Städte</u>						
Augsburg	9 795	16 780 316	63 922	422 976	5 786	8 289 208
Kaufbeuren	1 756	1 223 581	29 171	53 667	847	359 903
Kempten (Allgäu)	2 735	5 863 828	95 378	126 420	1 464	557 780
Memmingen	1 914	2 926 522	71 186	71 274	983	349 393
Zusammen	16 200	26 794 247	259 657	674 337	9 080	9 556 284
<u>Landkreise</u>						
Aichach-Friedberg	5 818	5 074 318	39 789	157 370	2 637	1 105 545
Augsburg	9 487	9 238 040	38 327	161 526	4 488	2 798 573
Dillingen a.d.Donau	3 513	4 045 806	42 532	74 183	1 397	840 679
Günzburg	4 758	5 844 884	47 975	113 228	1 975	1 285 281
Neu-Ulm	5 882	6 288 440	38 463	105 714	2 794	1 609 843
Lindau (Bodensee)	3 744	3 578 144	44 877	61 224	1 822	604 192
Ostallgäu	6 263	6 236 749	46 352	124 378	2 827	1 755 028
Unterallgäu	5 811	5 120 688	37 736	118 035	2 548	713 843
Donau-Ries	4 809	6 298 718	48 332	158 193	1 968	921 635
Oberallgäu	8 249	4 607 127	30 633	141 039	4 403	1 135 475
Zusammen	58 334	56 332 914	415 015	1 214 890	26 859	12 770 094
Insgesamt	74 534	83 127 161	46 524	1 889 226	35 939	22 326 378

1) Klassifikation der Wirtschaftszweige (Ausgabe 2003), Tiefengliederung für die Steuerstatistiken (GKZ 2003).

in Bayern 2006 nach ausgewählten Wirtschaftsabteilungen sowie kreisfreien Städten und Landkreisen

ohne Umsatzsteuer -

Wirtschaftliche Gliederung (Gewerbekennzahl-Abschnitt ¹⁾)							
Produzierendes Gewerbe (C-F)		Grundst.-u. Wohnungswesen, Vermietung bewegl. Sachen (K)		Verarbeitendes Gewerbe (D)		Baugewerbe (F)	
Steuer- pflich- tige	Lieferungen und Leistungen	Steuer- pflich- tige	Lieferungen und Leistungen	Steuer- pflich- tige	Lieferungen und Leistungen	Steuer- pflich- tige	Lieferungen und Leistungen
Anzahl	1 000 EUR	Anzahl	1 000 EUR	Anzahl	1 000 EUR	Anzahl	1 000 EUR
Unterfranken							
516	1 966 831	1 245	1 050 738	274	1 384 740	235	409 581
259	2 894 837	510	267 809	132	2 281 162	121	570 137
670	2 508 370	1 860	706 287	370	2 161 592	290	220 337
1 445	7 370 038	3 615	2 024 834	776	5 827 494	646	1 200 055
1 827	4 259 580	2 263	2 133 189	835	3 676 381	919	431 077
909	1 241 085	664	190 140	381	717 343	485	450 385
715	1 128 687	500	252 096	328	807 877	337	217 183
763	1 056 994	469	967 547	318	865 161	382	167 911
789	2 456 702	674	527 131	344	1 589 079	370	166 301
1 363	2 432 652	1 410	1 124 008	649	1 983 009	665	314 697
1 191	1 851 775	1 082	849 262	552	1 337 514	562	399 729
778	677 216	674	473 327	311	405 431	409	186 429
1 220	1 539 177	1 474	674 518	432	1 211 301	665	267 322
9 555	16 643 868	9 210	7 191 218	4 150	12 593 096	4 794	2 601 034
11 000	24 013 906	12 825	9 216 052	4 926	18 420 590	5 440	3 801 089
Schwaben							
1 353	4 642 401	3 114	7 107 762	683	2 940 768	653	402 904
370	428 215	463	270 329	223	216 340	144	162 868
419	1 994 739	796	351 804	199	1 550 411	200	95 802
317	1 732 393	541	265 097	168	1 402 085	126	314 489
2 459	8 797 748	4 914	7 994 992	1 273	6 109 604	1 123	976 063
1 371	1 468 073	1 572	934 101	567	1 057 505	730	384 259
2 072	3 972 833	2 670	2 430 501	901	3 501 547	1 065	431 900
929	2 042 467	733	709 523	409	1 662 019	449	320 911
1 088	2 807 986	1 076	1 047 904	502	2 125 877	512	393 924
1 177	2 504 300	1 620	1 389 207	598	2 159 917	504	304 843
819	2 367 059	941	367 500	379	2 154 196	398	143 564
1 610	2 498 045	1 372	1 327 094	678	1 951 837	733	439 672
1 519	2 692 273	1 263	444 092	660	2 003 598	658	645 452
1 182	2 903 207	1 034	774 272	543	2 476 568	502	367 599
1 619	2 242 536	1 934	665 798	661	1 683 242	832	503 221
13 386	25 498 779	14 215	10 089 992	5 898	20 776 306	6 383	3 935 345
15 845	34 296 527	19 129	18 084 984	7 171	26 885 910	7 506	4 911 408

noch: Tabelle 6. Steuerpflichtige, Lieferungen und Leistungen sowie Umsatzsteuer-Vorauszahlung

- Lieferungen und Leistungen

Regionale Gliederung	Wirtschaftliche Gliederung (Gewerbekennzahl-Abschnitt ¹⁾)			
	Handel, Instandsetzung und Reparatur von KFZ und Gebrauchsgütern (G)		Gastgewerbe (H)	
	Steuerpflichtige	Lieferungen und Leistungen	Steuerpflichtige	Lieferungen und Leistungen
	Anzahl	1 000 EUR	Anzahl	1 000 EUR

Unterfranken

Kreisfreie Städte

Aschaffenburg	924	1 863 548	288	55 502
Schweinfurt	512	1 113 451	229	47 642
Würzburg	1 131	3 116 269	408	133 292
Zusammen	2 567	6 093 268	925	236 436

Landkreise

Aschaffenburg	1 868	3 047 709	552	108 087
Bad Kissingen	910	704 618	612	108 615
Rhön-Grabfeld	681	626 987	330	57 056
Haßberge	748	588 883	300	36 382
Kitzingen	871	1 267 468	378	65 150
Miltenberg	1 307	803 577	463	68 181
Main-Spessart	1 148	947 119	420	65 866
Schweinfurt	805	839 763	293	40 432
Würzburg	1 207	4 944 555	363	68 654
Zusammen	9 545	13 770 679	3 711	618 423
Insgesamt	12 112	19 863 947	4 636	854 859

Schwaben

Kreisfreie Städte

Augsburg	2 088	3 464 694	728	153 089
Kaufbeuren	457	377 641	137	19 398
Kempten (Allgäu)	641	1 726 787	233	54 024
Memmingen	536	750 480	149	22 626
Zusammen	3 722	6 319 602	1 247	249 137

Landkreise

Aichach-Friedberg	1 369	2 304 518	291	52 611
Augsburg	2 294	1 972 590	475	80 266
Dillingen a.d.Donau	905	910 580	247	48 387
Günzburg	1 415	1 584 292	325	63 942
Neu-Ulm	1 520	1 880 511	399	72 842
Lindau (Bodensee)	862	551 279	403	100 069
Ostallgäu	1 390	1 694 358	674	162 708
Unterallgäu	1 417	1 568 493	447	88 834
Donau-Ries	1 220	2 236 094	335	48 198
Oberallgäu	1 641	1 044 239	1 472	312 739
Zusammen	14 033	15 746 954	5 068	1 030 596
Insgesamt	17 755	22 066 556	6 315	1 279 733

1) Klassifikation der Wirtschaftszweige (Ausgabe 2003), Tiefengliederung für die Steuerstatistiken (GKZ 2003).

in Bayern 2006 nach ausgewählten Wirtschaftsabteilungen sowie kreisfreien Städten und Landkreisen

ohne Umsatzsteuer -

Wirtschaftliche Gliederung (Gewerbekennzahl-Abschnitt ¹⁾)							
Kraftfahrzeughandel (50)		Handelsvermittlung (ohne KFZ-Handel) (511)		Großhandel (ohne KFZ-Handel) (512-519)		Einzelhandel (ohne KFZ-Handel) (521-526)	
Steuer- pflich- tige	Lieferungen und Leistungen	Steuer- pflich- tige	Lieferungen und Leistungen	Steuer- pflich- tige	Lieferungen und Leistungen	Steuer- pflich- tige	Lieferungen und Leistungen
Anzahl	1 000 EUR	Anzahl	1 000 EUR	Anzahl	1 000 EUR	Anzahl	1 000 EUR
Unterfranken							
136	407 475	87	16 351	149	973 604	541	465 557
88	209 354	32	24 308	51	682 099	331	196 610
176	478 819	82	49 759	144	932 070	714	1 653 178
400	1 095 648	201	90 418	344	2 587 773	1 586	2 315 345
294	284 600	230	76 837	326	2 144 742	999	538 162
154	237 017	63	15 713	87	142 435	590	308 404
137	162 326	50	19 987	78	239 069	411	203 788
139	191 251	69	13 658	93	167 952	433	213 212
154	267 397	80	23 066	171	640 267	457	335 071
207	150 157	143	34 690	204	293 272	743	323 423
185	235 485	111	31 044	134	282 686	708	395 856
180	134 164	95	26 959	102	460 202	417	217 148
201	170 088	160	20 954	199	3 975 168	626	774 651
1 651	1 832 485	1 001	262 908	1 394	8 345 793	5 384	3 309 715
2 051	2 928 133	1 202	353 326	1 738	10 933 566	6 970	5 625 060
Schwaben							
302	761 373	190	99 614	306	1 653 604	1 263	941 441
67	92 000	30	3 983	69	139 490	284	141 574
126	356 213	51	31 496	74	816 100	380	518 918
90	242 801	48	78 403	93	215 580	298	212 043
585	1 452 387	319	213 496	542	2 824 774	2 225	1 813 976
250	237 573	181	49 622	202	973 582	725	1 040 199
440	585 504	302	104 666	291	584 214	1 230	680 678
149	208 676	110	31 649	118	344 097	523	325 201
343	331 617	114	34 075	205	883 646	735	333 531
337	368 994	175	52 725	199	887 623	790	567 520
134	167 381	78	25 850	95	108 480	544	248 496
235	318 154	138	129 622	163	264 387	835	978 958
231	232 701	146	48 893	216	906 275	814	372 362
224	410 945	112	42 848	187	1 439 333	687	341 324
242	162 851	158	62 605	188	383 966	1 027	429 415
2 585	3 024 396	1 514	582 555	1 864	6 775 603	7 910	5 317 684
3 170	4 476 783	1 833	796 051	2 406	9 600 377	10 135	7 131 660

Tabelle 7. Steuerpflichtige, Steuerbarer Umsatz und Umsatzsteuer-Vorauszahlung in Bayern 2006

nach kreisfreien Städten und Landkreisen

- Steuerbarer Umsatz, Lieferungen und Leistungen ohne Umsatzsteuer -

Regionale Gliederung	Steuer- pflich- tige	Steuerbarer Umsatz	darunter Lieferungen und Leistungen	Umsatz- steuer vor Abzug der Vorsteuer	Abziehbare Vorsteuer	Umsatz- steuervor- auszahlung
	Anzahl	1 000 EUR				
Bayern						
Oberbayern	233 674	498 341 422	454 594 463	55 634 365	50 125 684	5 522 828
Niederbayern	47 431	49 631 992	46 648 034	6 680 143	5 011 584	1 669 654
Oberpfalz	39 000	46 783 756	44 449 398	5 784 895	4 708 629	1 077 394
Oberfranken	39 015	43 116 838	40 720 880	5 315 512	4 267 738	1 048 649
Mittelfranken	68 830	86 404 542	80 930 517	10 635 698	8 334 697	2 301 590
Unterfranken	51 709	66 943 284	62 636 993	8 088 886	6 623 675	1 471 253
Schwaben	74 534	89 075 918	83 127 161	10 808 132	8 919 193	1 889 226
Insgesamt	554 193	880 297 752	813 107 446	102 947 631	87 991 201	14 980 592
Oberbayern						
Kreisfreie Städte						
Ingolstadt	4 171	12 161 588	12 012 504	1 826 074	1 529 540	296 456
München	81 138	282 665 705	255 631 126	29 948 719	29 107 552	842 991
Rosenheim	3 316	3 407 136	3 124 755	397 046	329 825	67 204
Zusammen	88 625	298 234 429	270 768 385	32 171 839	30 966 917	1 206 651
Landkreise						
Altötting	3 834	10 074 232	9 826 715	1 357 719	1 348 547	8 188
Berchtesgadener Land	5 081	4 134 474	3 638 607	545 177	389 443	155 700
Bad Tölz-Wolfratshausen	7 206	4 303 874	4 134 780	557 089	425 220	131 879
Dachau	6 324	5 363 306	5 108 275	624 433	587 288	37 162
Ebersberg	6 707	7 231 785	6 546 654	877 250	758 057	119 228
Eichstätt	3 988	5 069 379	4 923 554	612 174	493 352	118 832
Erding	5 578	5 085 952	4 729 585	598 789	491 906	106 956
Freising	7 309	17 003 948	15 560 592	1 466 839	1 205 097	261 746
Fürstenfeldbruck	9 768	6 286 710	5 771 016	809 560	615 872	193 762
Garmisch-Partenkirchen	5 372	2 569 498	2 361 182	336 331	236 571	99 424
Landsberg am Lech	5 702	3 624 374	3 399 832	467 991	354 381	117 115
Miesbach	6 220	3 205 215	3 094 050	410 763	284 864	125 896
Mühldorf a.Inn	4 615	3 689 404	3 495 543	462 112	352 954	109 135
München	21 890	84 506 481	75 801 011	9 485 694	7 784 020	1 710 597
Neuburg-Schrobenhausen	3 549	4 050 788	3 873 247	494 139	436 371	57 773
Pfaffenhofen a.d.Ilm	4 932	3 852 674	3 618 192	499 819	387 586	112 236
Rosenheim	13 264	11 644 454	10 554 121	1 371 855	1 086 751	285 143
Starnberg	9 642	7 814 348	7 409 584	1 148 230	883 823	264 432
Traunstein	8 136	6 334 610	5 930 957	792 113	628 661	163 536
Weilheim-Schongau	5 932	4 261 485	4 048 582	544 449	408 004	137 436
Zusammen	145 049	200 106 991	183 826 079	23 462 526	19 158 768	4 316 176
Insgesamt	233 674	498 341 422	454 594 463	55 634 365	50 125 684	5 522 828

noch: Tabelle 7. Steuerpflichtige, Steuerbarer Umsatz und Umsatzsteuer-Vorauszahlung in Bayern 2006

nach kreisfreien Städten und Landkreisen

- Steuerbarer Umsatz, Lieferungen und Leistungen ohne Umsatzsteuer -

Regionale Gliederung	Steuerpflichtige	Steuerbarer Umsatz	darunter Lieferungen und Leistungen	Umsatzsteuer vor Abzug der Vorsteuer	Abziehbare Vorsteuer	Umsatzsteuervorauszahlung
	Anzahl	1 000 EUR				
Niederbayern						
<u>Kreisfreie Städte</u>						
Landshut	2 583	2 639 291	2 520 115	311 625	248 586	63 097
Passau	2 289	3 051 040	2 859 204	424 599	326 992	97 606
Straubing	2 013	3 635 256	3 395 880	502 672	428 203	74 864
Zusammen	6 885	9 325 587	8 775 199	1 238 896	1 003 781	235 567
<u>Landkreise</u>						
Deggendorf	4 563	4 586 645	4 235 003	625 457	475 599	150 517
Freyung-Grafenau	3 088	2 283 320	2 128 709	282 031	239 959	42 077
Kelheim	4 304	6 458 937	6 122 907	948 016	406 150	541 888
Landshut	5 857	6 309 211	5 818 389	857 927	632 141	224 896
Passau	7 769	6 030 280	5 641 676	740 308	598 586	142 395
Regen	3 338	2 075 100	1 871 435	241 888	187 311	54 579
Rottal-Inn	5 088	4 905 146	4 558 857	630 854	470 258	160 739
Straubing-Bogen	3 391	2 195 611	2 104 151	282 019	224 346	57 687
Dingolfing-Landau	3 148	5 462 154	5 391 708	832 747	773 454	59 310
Zusammen	40 546	40 306 404	37 872 835	5 441 247	4 007 804	1 434 088
Insgesamt	47 431	49 631 992	46 648 034	6 680 143	5 011 584	1 669 654
Oberpfalz						
<u>Kreisfreie Städte</u>						
Amberg	1 555	2 469 990	2 233 489	323 638	247 071	76 570
Regensburg	5 776	6 775 077	6 390 820	843 210	598 079	245 192
Weiden i.d.OPf.	1 778	3 833 187	3 752 274	563 062	408 005	155 058
Zusammen	9 109	13 078 254	12 376 583	1 729 910	1 253 155	476 820
<u>Landkreise</u>						
Amberg-Sulzbach	3 419	3 245 031	3 144 627	429 409	370 932	58 291
Cham	4 724	5 350 035	5 014 797	670 305	558 175	113 034
Neumarkt i.d.OPf.	5 032	6 497 906	6 272 277	902 250	739 774	162 488
Neustadt a.d.Waldnaab	3 155	2 959 609	2 654 521	355 308	292 054	63 276
Regensburg	6 142	5 637 597	5 347 073	591 946	558 352	33 549
Schwandorf	4 737	7 782 975	7 554 007	842 472	713 292	129 211
Tirschenreuth	2 682	2 232 351	2 085 511	263 295	222 896	40 725
Zusammen	29 891	33 705 504	32 072 813	4 054 985	3 455 475	600 574
Insgesamt	39 000	46 783 756	44 449 398	5 784 895	4 708 629	1 077 394

noch: Tabelle 7. Steuerpflichtige, Steuerbarer Umsatz und Umsatzsteuer-Vorauszahlung in Bayern 2006

nach kreisfreien Städten und Landkreisen

- Steuerbarer Umsatz, Lieferungen und Leistungen ohne Umsatzsteuer -

Regionale Gliederung	Steuer- pflich- tige	Steuerbarer Umsatz	darunter Lieferungen und Leistungen	Umsatz- steuer vor Abzug der Vorsteuer	Abziehbare Vorsteuer	Umsatz- steuervor- auszahlung
	Anzahl	1 000 EUR				
Oberfranken						
<u>Kreisfreie Städte</u>						
Bamberg	3 008	3 611 601	3 424 267	452 723	327 894	124 832
Bayreuth	2 662	3 605 316	3 488 374	451 673	326 529	125 146
Coburg	1 639	3 569 589	3 363 805	412 737	354 042	58 694
Hof	1 728	2 143 618	2 039 362	277 843	213 337	64 741
Zusammen	9 037	12 930 124	12 315 808	1 594 976	1 221 802	373 413
<u>Landkreise</u>						
Bamberg	4 699	3 259 823	3 127 453	419 504	323 222	96 294
Bayreuth	3 790	2 086 024	1 998 076	281 210	208 727	72 496
Coburg	2 973	3 568 255	3 289 989	459 319	350 555	108 767
Forchheim	4 018	2 286 372	2 115 210	292 200	215 596	76 769
Hof	3 681	5 456 153	5 144 953	607 958	555 039	52 943
Kronach	2 613	2 989 389	2 839 174	364 957	308 472	56 531
Kulmbach	2 904	3 065 764	2 894 758	373 282	293 376	79 918
Lichtenfels	2 467	3 464 926	3 281 599	468 968	380 971	88 089
Wunsiedel i.Fichtelgebirge	2 833	4 010 007	3 713 860	453 138	409 978	43 430
Zusammen	29 978	30 186 713	28 405 072	3 720 536	3 045 936	675 237
Insgesamt	39 015	43 116 838	40 720 880	5 315 512	4 267 738	1 048 649
Mittelfranken						
<u>Kreisfreie Städte</u>						
Ansbach	1 485	1 843 533	1 780 985	254 263	186 943	67 296
Erlangen	4 015	5 902 653	5 704 921	765 294	538 340	227 275
Fürth	4 710	8 582 031	8 159 552	982 734	871 008	111 733
Nürnberg	20 864	32 673 642	30 543 221	4 137 719	3 075 367	1 062 414
Schwabach	1 710	1 886 365	1 825 925	222 515	175 392	47 123
Zusammen	32 784	50 888 224	48 014 604	6 362 525	4 847 050	1 515 841
<u>Landkreise</u>						
Ansbach	6 720	5 811 685	5 515 092	747 719	568 582	179 977
Erlangen-Höchstadt	4 732	9 928 777	8 825 788	1 005 984	952 455	53 609
Fürth	4 616	3 176 774	2 987 678	402 938	315 337	87 631
Nürnberger Land	7 179	6 885 674	6 359 194	819 168	668 804	149 679
Neustadt a.d.Aisch-Bad Windsheim	3 996	2 512 908	2 407 888	343 196	250 010	93 167
Roth	5 244	3 553 498	3 407 756	463 551	349 250	114 260
Weißenburg-Gunzenhausen	3 559	3 647 002	3 412 519	490 616	383 209	107 425
Zusammen	36 046	35 516 318	32 915 915	4 273 172	3 487 647	785 748
Insgesamt	68 830	86 404 542	80 930 517	10 635 698	8 334 697	2 301 590

noch: Tabelle 7. Steuerpflichtige, Steuerbarer Umsatz und Umsatzsteuer-Vorauszahlung in Bayern 2006

nach kreisfreien Städten und Landkreisen

- Steuerbarer Umsatz, Lieferungen und Leistungen ohne Umsatzsteuer -

Regionale Gliederung	Steuerpflichtige	Steuerbarer Umsatz	darunter Lieferungen und Leistungen	Umsatzsteuer vor Abzug der Vorsteuer	Abziehbare Vorsteuer	Umsatzsteuervorauszahlung
	Anzahl	1 000 EUR				
Unterfranken						
<u>Kreisfreie Städte</u>						
Aschaffenburg	3 709	7 330 484	6 997 849	985 835	807 267	178 571
Schweinfurt	1 915	5 575 757	4 652 408	651 701	451 072	200 629
Würzburg	5 322	8 015 985	7 539 456	968 346	833 910	134 393
Zusammen	10 946	20 922 226	19 189 713	2 605 882	2 092 249	513 593
<u>Landkreise</u>						
Aschaffenburg	8 015	10 797 753	10 126 455	1 308 649	1 237 267	71 311
Bad Kissingen	3 929	2 657 173	2 564 996	362 782	259 594	107 182
Rhön-Grabfeld	2 799	4 570 700	4 494 992	347 245	245 202	103 911
Haßberge	2 900	3 048 400	2 851 664	358 281	290 046	68 251
Kitzingen	3 616	4 975 425	4 571 847	626 417	525 199	101 409
Miltenberg	5 657	5 060 410	4 713 891	626 824	488 241	138 589
Main-Spessart	4 918	4 186 511	3 980 395	544 401	413 701	130 712
Schweinfurt	3 323	2 660 200	2 487 852	354 397	270 301	84 121
Würzburg	5 606	8 064 487	7 655 187	954 009	801 875	152 172
Zusammen	40 763	46 021 059	43 447 279	5 483 005	4 531 426	957 658
Insgesamt	51 709	66 943 284	62 636 993	8 088 886	6 623 675	1 471 253
Schwaben						
<u>Kreisfreie Städte</u>						
Augsburg	9 795	18 093 671	16 780 316	2 279 007	1 856 075	422 976
Kaufbeuren	1 756	1 279 628	1 223 581	174 494	120 828	53 667
Kempten (Allgäu)	2 735	6 218 495	5 863 828	744 138	617 718	126 420
Memmingen	1 914	3 137 679	2 926 522	388 853	317 578	71 274
Zusammen	16 200	28 729 473	26 794 247	3 586 492	2 912 199	674 337
<u>Landkreise</u>						
Aichach-Friedberg	5 818	5 363 001	5 074 318	742 102	584 764	157 370
Augsburg	9 487	9 768 413	9 238 040	1 129 730	968 190	161 526
Dillingen a.d.Donau	3 513	4 469 798	4 045 806	525 679	451 512	74 183
Günzburg	4 758	6 311 658	5 844 884	758 667	645 462	113 228
Neu-Ulm	5 882	6 799 255	6 288 440	790 621	684 911	105 714
Lindau (Bodensee)	3 744	4 038 020	3 578 144	433 015	371 838	61 224
Ostallgäu	6 263	6 641 619	6 236 749	745 791	621 464	124 378
Unterallgäu	5 811	5 460 479	5 120 688	665 268	547 248	118 035
Donau-Ries	4 809	6 666 952	6 298 718	834 470	676 294	158 193
Oberallgäu	8 249	4 827 251	4 607 127	596 298	455 312	141 039
Zusammen	58 334	60 346 446	56 332 914	7 221 641	6 006 995	1 214 890
Insgesamt	74 534	89 075 918	83 127 161	10 808 132	8 919 193	1 889 226

Tabelle 8. Steuerpflichtige, Lieferungen und Leistungen sowie Umsatzsteuer-Vorauszahlung in Bayern 2006

nach Regierungsbezirken und Umsatzgrößenklassen

- Steuerbarer Umsatz, Lieferungen und Leistungen ohne Umsatzsteuer -

Lieferungen und Leistungen (von ... bis unter ... EUR)	Steuer- pflichtige	Steuerbarer Umsatz insgesamt	darunter Lieferungen und Leistungen	Umsatz- steuer vor Abzug der Vorsteuer	Abziehbare Vorsteuer	Umsatz- steuervor- auszahlung
	Anzahl	1 000 EUR				
Oberbayern						
über 17 500 - 50 000	70 902	2 270 064	2 246 585	347 902	188 896	158 989
50 000 - 100 000	48 422	3 515 539	3 467 121	521 452	281 024	240 342
100 000 - 250 000	50 674	8 160 951	8 033 556	1 189 841	669 281	520 595
250 000 - 500 000	24 896	9 001 060	8 797 080	1 311 419	800 047	511 319
500 000 - 1 Mill.	16 405	11 889 085	11 556 446	1 702 242	1 019 719	681 715
1 Mill. - 2 Mill.	10 009	14 524 213	13 983 978	2 067 298	1 348 844	718 296
2 Mill. - 5 Mill.	6 762	21 974 676	20 812 512	3 002 462	1 987 093	1 015 787
5 Mill. - 10 Mill.	2 628	19 885 895	18 439 603	2 546 743	1 784 724	762 404
10 Mill. - 25 Mill.	1 679	28 592 627	25 770 588	3 471 140	2 635 285	837 232
25 Mill. - 50 Mill.	603	23 184 206	20 970 689	3 005 235	2 359 677	645 545
50 Mill. - 100 Mill.	317	24 966 862	22 108 618	2 874 116	2 329 482	544 709
100 Mill. - 250 Mill.	215	37 617 930	33 546 730	4 392 273	3 578 574	821 622
250 Mill. - 500 Mill.	80	30 894 236	26 785 739	3 374 657	3 100 488	277 722
500 Mill. - 1 Mrd.	39	32 897 202	28 855 809	3 647 788	3 857 527	209 737-
1 Mrd. und mehr	43	228 966 876	209 219 408	22 179 797	24 185 022	2 003 713-
Zusammen	233 674	498 341 422	454 594 463	55 634 365	50 125 684	5 522 828
Niederbayern						
über 17 500 - 50 000	13 601	431 363	427 564	63 925	42 423	21 498
50 000 - 100 000	9 335	675 689	669 060	98 997	59 869	39 115
100 000 - 250 000	10 591	1 715 465	1 689 279	245 655	149 449	96 285
250 000 - 500 000	5 576	2 014 833	1 979 246	284 066	176 651	107 436
500 000 - 1 Mill.	3 662	2 629 006	2 563 463	367 856	240 488	127 361
1 Mill. - 2 Mill.	2 164	3 117 290	3 018 713	446 119	305 628	139 622
2 Mill. - 5 Mill.	1 453	4 667 207	4 459 875	648 766	468 259	180 521
5 Mill. - 10 Mill.	517	3 845 194	3 631 096	520 849	398 202	122 817
10 Mill. - 25 Mill.	317	5 350 694	4 957 012	707 003	574 104	133 688
25 Mill. - 50 Mill.	107	3 928 041	3 591 612	483 967	417 300	66 576
50 Mill. - 100 Mill.	66	4 854 947	4 433 699	566 514	515 779	51 742
100 Mill. - 250 Mill.	33	5 741 117	5 192 805	653 519	562 320	91 200
250 Mill. - 500 Mill.	5	1 938 830	1 597 479	216 832	184 029	32 803
500 Mill. - 1 Mrd.
1 Mrd. und mehr
Zusammen	47 431	49 631 992	46 648 034	6 680 143	5 011 584	1 669 654

noch: Tabelle 8. Steuerpflichtige, Lieferungen und Leistungen sowie Umsatzsteuer-Vorauszahlung in Bayern 2006

nach Regierungsbezirken und Umsatzgrößenklassen

- Steuerbarer Umsatz, Lieferungen und Leistungen ohne Umsatzsteuer -

Lieferungen und Leistungen (von ... bis unter ... EUR)	Steuer- pflichtige	Steuerbarer Umsatz insgesamt	darunter Lieferungen und Leistungen	Umsatz- steuer vor Abzug der Vorsteuer	Abziehbare Vorsteuer	Umsatz- steuervor- auszahlung
	Anzahl	1 000 EUR				
Oberpfalz						
über 17 500 - 50 000	10 810	344 536	341 527	51 890	31 464	20 428
50 000 - 100 000	7 519	546 807	542 463	79 696	48 614	31 104
100 000 - 250 000	8 886	1 434 926	1 418 518	202 944	123 713	79 320
250 000 - 500 000	4 526	1 618 915	1 596 702	226 319	145 218	81 160
500 000 - 1 Mill.	3 089	2 217 372	2 170 881	310 736	199 218	111 520
1 Mill. - 2 Mill.	1 889	2 716 320	2 639 892	390 359	262 405	128 032
2 Mill. - 5 Mill.	1 305	4 075 483	3 948 877	567 031	409 174	157 562
5 Mill. - 10 Mill.	457	3 285 402	3 140 077	466 391	352 476	113 917
10 Mill. - 25 Mill.	309	5 173 316	4 889 398	683 918	552 616	131 597
25 Mill. - 50 Mill.	110	4 055 953	3 769 118	494 794	439 740	55 053
50 Mill. - 100 Mill.	55	3 877 160	3 652 909	464 247	421 320	43 801
100 Mill. - 250 Mill.	29	4 623 292	4 247 760	482 772	478 898	3 873
250 Mill. - 500 Mill.	7	2 248 739	2 034 599	202 880	182 428	20 452
500 Mill. - 1 Mrd.	6	4 342 748	3 981 002	585 687	501 785	83 902
1 Mrd. und mehr	3	6 222 788	6 075 675	575 232	559 560	15 672
Zusammen	39 000	46 783 756	44 449 398	5 784 895	4 708 629	1 077 394
Oberfranken						
über 17 500 - 50 000	11 072	353 024	351 032	52 684	31 207	21 480
50 000 - 100 000	7 682	558 466	551 820	81 311	46 696	34 704
100 000 - 250 000	8 768	1 411 541	1 399 190	199 109	119 007	80 181
250 000 - 500 000	4 375	1 572 076	1 549 191	219 644	132 628	87 097
500 000 - 1 Mill.	2 930	2 092 151	2 054 593	293 819	181 352	112 523
1 Mill. - 2 Mill.	1 931	2 781 029	2 716 662	396 327	264 544	131 779
2 Mill. - 5 Mill.	1 231	3 843 548	3 730 559	529 322	382 633	146 720
5 Mill. - 10 Mill.	446	3 250 350	3 102 448	438 265	329 127	109 142
10 Mill. - 25 Mill.	331	5 362 710	5 106 751	701 775	563 153	139 114
25 Mill. - 50 Mill.	143	5 294 943	4 940 575	629 748	541 555	88 193
50 Mill. - 100 Mill.	52	3 925 799	3 577 560	426 841	383 749	43 092
100 Mill. - 250 Mill.	44	7 084 042	6 522 249	775 233	691 035	84 198
250 Mill. - 500 Mill.	6	2 242 886	2 003 907	225 459	249 841	24 339-
500 Mill. - 1 Mrd.
1 Mrd. und mehr
Zusammen	39 015	43 116 838	40 720 880	5 315 512	4 267 738	1 048 649

noch: Tabelle 8. Steuerpflichtige, Lieferungen und Leistungen sowie Umsatzsteuer-Vorauszahlung in Bayern 2006

nach Regierungsbezirken und Umsatzgrößenklassen

- Steuerbarer Umsatz, Lieferungen und Leistungen ohne Umsatzsteuer -

Lieferungen und Leistungen (von ... bis unter ... EUR)	Steuer- pflichtige	Steuerbarer Umsatz insgesamt	darunter Lieferungen und Leistungen	Umsatz- steuer vor Abzug der Vorsteuer	Abziehbare Vorsteuer	Umsatz- steuervor- auszahlung
	Anzahl	1 000 EUR				
Mittelfranken						
über 17 500 - 50 000	20 191	642 718	638 721	96 067	50 256	45 829
50 000 - 100 000	13 586	983 806	976 048	144 431	76 423	68 042
100 000 - 250 000	15 146	2 428 584	2 404 883	348 670	194 526	154 254
250 000 - 500 000	7 680	2 750 085	2 705 006	391 350	231 165	160 280
500 000 - 1 Mill.	5 077	3 616 251	3 550 377	512 148	319 302	192 832
1 Mill. - 2 Mill.	3 084	4 437 818	4 325 165	629 181	415 976	213 479
2 Mill. - 5 Mill.	2 267	7 320 380	7 064 590	1 013 351	677 309	335 963
5 Mill. - 10 Mill.	860	6 280 941	5 982 041	841 706	614 171	226 866
10 Mill. - 25 Mill.	543	8 903 149	8 318 990	1 154 569	883 553	270 997
25 Mill. - 50 Mill.	199	7 818 556	6 991 262	955 221	786 742	169 249
50 Mill. - 100 Mill.	105	7 986 967	7 508 656	870 947	792 036	78 911
100 Mill. - 250 Mill.	61	9 417 152	8 601 578	1 065 404	880 534	184 932
250 Mill. - 500 Mill.	19	7 333 077	6 827 383	659 891	703 602	43 711-
500 Mill. - 1 Mrd.	8	6 062 219	5 725 133	875 892	731 773	144 119
1 Mrd. und mehr	4	10 422 841	9 310 682	1 076 871	977 327	99 546
Zusammen	68 830	86 404 542	80 930 517	10 635 698	8 334 697	2 301 590
Unterfranken						
über 17 500 - 50 000	14 595	464 841	462 334	70 063	36 954	33 140
50 000 - 100 000	10 409	753 341	748 539	110 641	58 900	51 742
100 000 - 250 000	11 464	1 844 597	1 826 862	262 193	148 425	113 829
250 000 - 500 000	6 053	2 176 530	2 142 807	306 381	183 498	122 914
500 000 - 1 Mill.	3 936	2 812 022	2 757 897	399 343	246 539	152 813
1 Mill. - 2 Mill.	2 393	3 445 876	3 354 371	488 620	333 517	155 112
2 Mill. - 5 Mill.	1 605	5 116 110	4 948 846	709 959	492 109	217 748
5 Mill. - 10 Mill.	599	4 429 068	4 231 423	579 433	446 127	133 338
10 Mill. - 25 Mill.	376	6 213 305	5 798 065	801 448	658 264	144 317
25 Mill. - 50 Mill.	127	4 730 464	4 361 091	572 037	485 161	88 733
50 Mill. - 100 Mill.	79	5 991 057	5 556 190	725 338	640 561	84 716
100 Mill. - 250 Mill.	41	6 361 179	5 878 747	794 861	705 237	92 480
250 Mill. - 500 Mill.	20	7 546 369	6 795 891	861 432	777 168	84 448
500 Mill. - 1 Mrd.	7	5 224 854	4 912 487	744 069	655 891	88 179
1 Mrd. und mehr	5	9 833 670	8 861 443	663 068	755 324	92 256-
Zusammen	51 709	66 943 284	62 636 993	8 088 886	6 623 675	1 471 253

noch: Tabelle 8. Steuerpflichtige, Lieferungen und Leistungen sowie Umsatzsteuer-Vorauszahlung in Bayern 2006

nach Regierungsbezirken und Umsatzgrößenklassen

- Steuerbarer Umsatz, Lieferungen und Leistungen ohne Umsatzsteuer -

Lieferungen und Leistungen (von ... bis unter ... EUR)	Steuer- pflichtige	Steuerbarer Umsatz insgesamt	darunter Lieferungen und Leistungen	Umsatz- steuer vor Abzug der Vorsteuer	Abziehbare Vorsteuer	Umsatz- steuervor- auszahlung
	Anzahl	1 000 EUR				

Schwaben

über 17 500 - 50 000	22 008	699 732	695 289	105 455	60 159	45 282
50 000 - 100 000	15 033	1 088 350	1 079 467	159 184	88 420	70 848
100 000 - 250 000	16 197	2 606 083	2 573 730	376 340	211 807	164 606
250 000 - 500 000	8 530	3 047 932	3 001 012	432 624	259 677	173 042
500 000 - 1 Mill.	5 481	3 922 862	3 846 135	555 046	349 784	205 333
1 Mill. - 2 Mill.	3 301	4 750 789	4 634 773	678 793	456 501	222 274
2 Mill. - 5 Mill.	2 241	7 097 983	6 842 303	980 414	711 813	268 601
5 Mill. - 10 Mill.	802	5 959 181	5 635 315	788 091	595 402	192 689
10 Mill. - 25 Mill.	525	8 561 033	7 983 291	1 075 278	872 065	203 212
25 Mill. - 50 Mill.	206	7 729 235	7 176 895	908 932	809 671	99 261
50 Mill. - 100 Mill.	108	8 292 920	7 566 549	1 027 839	855 198	172 641
100 Mill. - 250 Mill.	61	9 855 992	9 182 053	1 029 046	979 101	49 945
250 Mill. - 500 Mill.	24	9 066 143	8 170 702	959 783	952 348	7 434
500 Mill. - 1 Mrd.	14	10 860 021	9 896 636	1 085 950	1 109 647	23 697-
1 Mrd. und mehr	3	5 537 660	4 843 011	645 357	607 601	37 755
Zusammen	74 534	89 075 918	83 127 161	10 808 132	8 919 193	1 889 226